Supersolidaria

CARTERA EN EXPANSIÓN

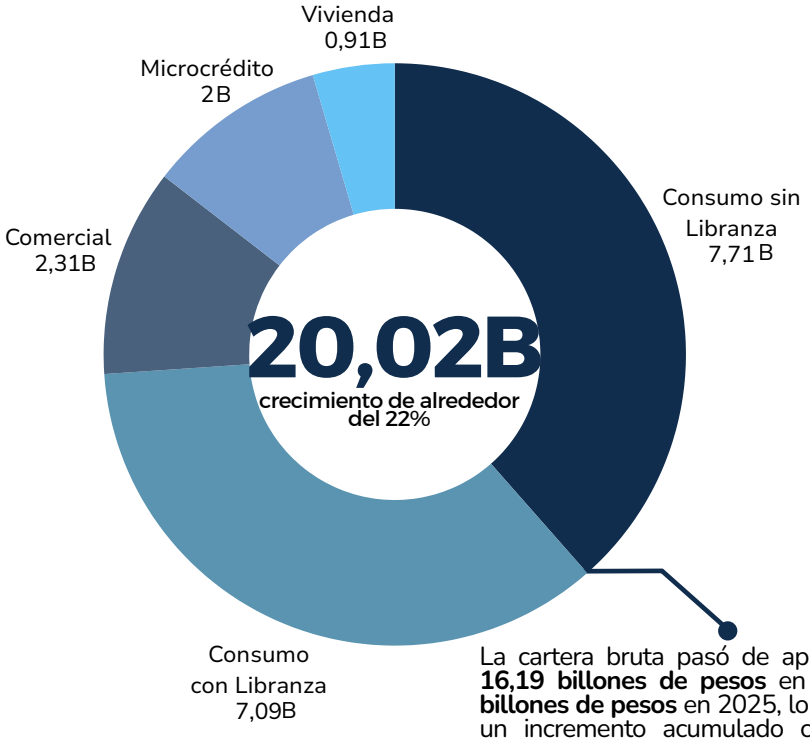

La cartera bruta pasó de aproximadamente **16,19 billones de pesos** en 2022 a **19,71 billones de pesos** en 2025, lo que representa un incremento acumulado cercano a 3,52 billones de pesos, equivalente a un crecimiento de alrededor del 22% en tan solo cuatro años.

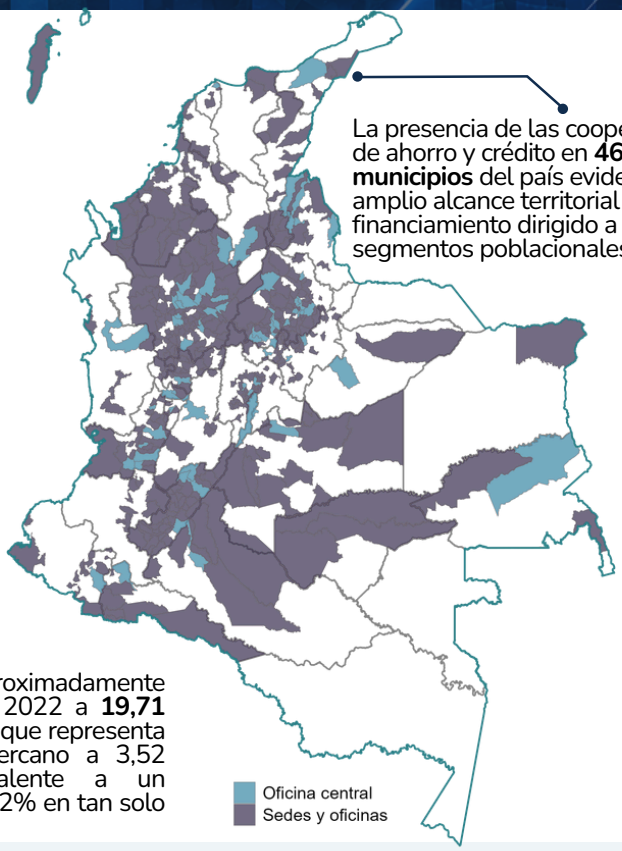

La presencia de las cooperativas de ahorro y crédito en **465 municipios** del país evidencia el amplio alcance territorial del financiamiento dirigido a diversos segmentos poblacionales.

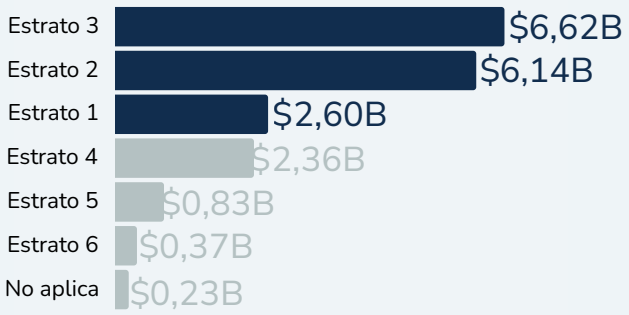

Los **estratos 3** y **2** concentran los mayores volúmenes de cartera con aproximadamente 6,62 billones y 6,14 billones de pesos, respectivamente, seguidos por el **estrato 1** con 2,60 billones. En conjunto, estos tres segmentos reúnen la mayor proporción de la cartera caracterizada, evidenciando que la principal dinámica de financiamiento del sector continúa orientada hacia hogares trabajadores, población asalariada y asociados pertenecientes a niveles socioeconómicos con alta dependencia del crédito formal.

Indicador de cartera vencida

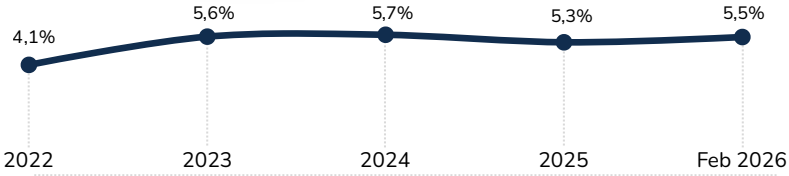

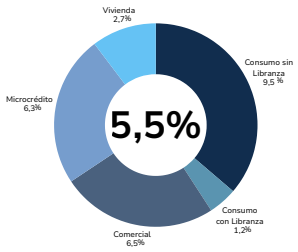

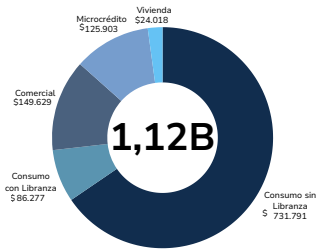

A febrero de 2026, la cartera vencida total asciende a $1.117.618 millones, concentrándose principalmente en consumo sin libranza ($731.791 millones), seguida de cartera comercial ($149.629 millones) y microcrédito ($125.903 millones), segmentos que concentran el mayor peso del riesgo crediticio.

Te invitamos a conocer el documento completo en el siguiente enlace: