



El emprendimiento
es de todos

Minhacienda



Supersolidaria

Superintendencia de la Economía Solidaria

“Super-Visión” para la transformaci^on

SEGUIMIENTO PROYECTOS DE INVERSIÓN

Oficina Asesora de Planeación y Sistemas

Corte Marzo 2022

“Super-Visión” para la transformación 



Nombre del proyecto:

IMPLEMENTACIÓN DE LOS SISTEMAS DE GESTIÓN DE LA SUPERSOLIDARIA EN BOGOTÁ



Objetivo general:

ARTICULAR SISTEMAS DE GESTIÓN DE LA SUPERSOLIDARIA

Código BPIN: 2018011000247

Sector: Hacienda

Proyecto: IMPLEMENTACIÓN DE LOS SISTEMAS DE GESTIÓN DE LA SUPERSOLIDARIA EN BOGOTÁ - 2018011000247

Entidad: Supersolidaria
Responsable: Carolina Huertas Tobon
Horizonte: 2019 - 2022
Presupuesto 2022: \$ 856.397.372
Control Posterior: 16/09/2021
Seguimiento de: marzo 2022



Proyecto: IMPLEMENTACIÓN DE LOS SISTEMAS DE GESTIÓN DE LA SUPERSOLIDARIA EN BOGOTÁ - 2018011000247

> Cadena de Valor

OBJETIVO ESPECIFICO

Actualizar los sistemas de gestión de la entidad

PRODUCTOS

Servicio de Implementación Sistemas de Gestión

Indicador	Meta Total 2019-2022	Acumulado 2019-2021	Meta 2022	Avance 2022	Cumplimiento 2022
Sistema de Gestión implementado - Unidad de Medida: Número	4,0000	0,0000	4,0000	0,0000	0,00 %

Observaciones : Se realizan actividades de interiorización de procesos a través de los canales dispuestos por la entidad, mesas de trabajo con grupos primarios y medición de resultados.

Actividad	Fuente	Inicial	Vigente	Obligado
Implementar metodologías / sistemas de gestión que mejoren la gestión de la entidad	PGN	\$523.806.620	\$523.806.620	\$120.495.129
Medición y control de metodologías / sistemas de gestión	PGN	\$135.498.148	\$135.498.148	\$28.766.602
TOTAL		\$659.304.768	\$659.304.768	\$149.261.731

Proyecto: IMPLEMENTACIÓN DE LOS SISTEMAS DE GESTIÓN DE LA SUPERSOLIDARIA EN BOGOTÁ - 2018011000247

OBJETIVO ESPECIFICO

Socializar los sistemas de gestión implementados en la Entidad a los servidores públicos

PRODUCTOS

Servicio de Educación Informal para la Gestión Administrativa

Indicador	Meta Total 2019-2022	Acumulado 2019- 2021	Meta 2022	Avance 2022	Cumplimiento 2022
Personas capacitadas - Unidad de Medida: Número	150,0000	0,0000	150,0000	20,0000	13,33 %
Observaciones : Capacitación al interior de la SES en el manejo de acciones de mejora. Capacitación sobre el cargue y formulación de PAA en el aplicativo de Isolución.					
Actividad	Fuente		Inicial	Vigente	Obligado
Sensibilizar y capacitar en la actualización de sistemas de gestión y metodologías	PGN		\$98.546.302	\$98.546.302	\$0
Sensibilizar y capacitar en nuevos sistemas de gestión y metodologías	PGN		\$98.546.302	\$98.546.302	\$14.881.011
TOTAL			\$197.092.604	\$197.092.604	\$14.881.011

> Esquema Financiero



Cifras en Pesos Corrientes

>> Resumen Financiero 2019 - 2022

Fuente: **SUIFP - *SIIF. Información va desde 2008, año que se inició el SPI.

Vigencia	Solicitado **	Inicial *	Vigente *	Compromiso *	Obligación *	Pago *	Avances
2019-Dic	881.491.262	909.500.000	909.500.000	822.716.608	772.506.463	708.504.756	Financiero 84,94% Físico 100,00% Gestión 100,00%
2020-Dic	1.089.632.280	832.049.500	832.049.500	781.649.399	656.128.517	646.779.120	Financiero 78,86% Físico 100,00% Gestión 100,00%

Proyecto: IMPLEMENTACIÓN DE LOS SISTEMAS DE GESTIÓN DE LA SUPERSOLIDARIA EN BOGOTÁ - 2018011000247

Vigencia	Solicitado **	Inicial *	Vigente *	Compromiso*	Obligación *	Pago *	Avances
2021-Dic	871.036.190	871.036.190	871.036.190	693.890.123	581.954.948	562.045.635	Financiero 66,81% Físico 100,00% Gestión 100,00% 
2022-Mar	856.397.372	856.397.372	856.397.372	643.408.789	164.142.742	164.142.742	Financiero 19,17% Físico 3,00% Gestión 0,00% 

>> Fuentes de Financiación

Fuente SIIF (1/04/2022)

	Inicial	Vigente	Compromiso	Obligación	Pago	Reserva Pptal.
Recursos Propios	856.397.372	856.397.372	643.408.789	164.142.742	164.142.742	Apr. Vigente 0,00 Pago 0,00
Total PGN	856.397.372	856.397.372	643.408.789	164.142.742	164.142.742	Apr. Vigente 0,00 Pago 0,00
Total Proyecto	856.397.372	856.397.372	643.408.789	164.142.742	164.142.742	Apr. Vigente 0,00 Pago 0,00
Total	856.397.372	856.397.372	643.408.789	164.142.742	164.142.742	Apr. Vigente 0,00 Pago 0,00

>> Evolución 2022

Proyecto: IMPLEMENTACIÓN DE LOS SISTEMAS DE GESTIÓN DE LA SUPERSOLIDARIA EN BOGOTÁ - 2018011000247

	Ene	Feb	Mar	Abr	May	Jun	Jul	Ago	Sep	Oct	Nov	Dic
Inversión*	856.397.372	856.397.372	856.397.372	0	0	0	0	0	0	0	0	0
Avance Físico	0,00 %	0,00 %	3,00 %	0,00 %	0,00 %	0,00 %	0,00 %	0,00 %	0,00 %	0,00 %	0,00 %	0,00 %
gestion												

> Metas de Gestión

Indicador	Metas	Avance	Cumplimiento
Implementación de sistemas de gestión	3	0,00	0,00 %
Observaciones: Evaluación al interior de la SES sobre la Implementacion de módulos en el aplicativo Isolución. Acompañamiento en la construcción y actualización documental del proceso GECCO.			

> Regionalización

Cifras en Pesos Corrientes

	No Regionalizable	Occidente	Caribe	Centro Occidente	Orinoquía	Amazonía	Bogotá D.C.
Inversión	856.397.372	0	0	0	0	0	0
Avance Financiero	19,17 %	0,00 %	0,00 %	0,00 %	0,00 %	0,00 %	0,00 %
Avance Físico	0,00 %	0,00 %	0,00 %	0,00 %	0,00 %	0,00 %	0,00 %

Nombre del proyecto:

IMPLEMENTACIÓN DE LA SUPERVISIÓN BASADA EN RIESGOS EN LA SUPERINTENDENCIA DE LA ECONOMÍA SOLIDARIA A NIVEL NACIONAL



Objetivo general:

ADOPTAR EL SISTEMA DE SUPERVISIÓN BASADA EN RIESGOS EN LA SUPERSOLIDARIA

Código BPIN: 2018011000266

Sector: Hacienda

Proyecto: IMPLEMENTACIÓN DE LA SUPERVISIÓN BASADA EN RIESGOS EN LA SUPERINTENDENCIA DE LA ECONOMÍA SOLIDARIA A NIVEL NACIONAL - 2018011000266

Entidad: Supersolidaria
Responsable: Lorena Ballesteros Munoz
Horizonte: 2019 - 2022
Presupuesto 2022: \$ 5.988.799.185
Control Posterior: 11/02/2022
Seguimiento de: marzo 2022



Proyecto: IMPLEMENTACIÓN DE LA SUPERVISIÓN BASADA EN RIESGOS EN LA SUPERINTENDENCIA DE LA ECONOMÍA SOLIDARIA A NIVEL NACIONAL - 2018011000266

> Cadena de Valor

OBJETIVO ESPECIFICO

IMPLEMENTAR METODOLOGIAS PARA LA SUPERVISIÓN POR RIESGOS EN LA SUPERSOLIDARIA

PRODUCTOS

Servicio de supervisión basado en riesgos y Normas Internacionales de Información Financiera implementado

Indicador	Meta Total 2019-2022	Acumulado 2019-2021	Meta 2022	Avance 2022	Cumplimiento 2022
-----------	----------------------	---------------------	-----------	-------------	-------------------

Modelo de supervisión basado en riesgos y Normas Internacionales de Información Financiera - Unidad de Medida: Número	1,0000	0,0000	1,0000	0,0000	0,00 %
--	--------	--------	--------	--------	--------

Observaciones : Con la consolidación del grupo de supervisión y de analisis financiero, se esta trabajando en la estructuración y enriqueciendo la metodologia de supervisión actual con el fin de reflejar la realidad actual del sector cooperativo vigilado. FEBRERO Y MARZO

Actividad	Fuente	Inicial	Vigente	Obligado
Diseñar los procedimientos de supervisión insitu y extrasitu con enfoque basado en riesgos	PGN	\$628.414.230	\$628.414.230	\$26.063.074
Seguimiento a las organizaciones vigiladas del proceso de implementación de los marcos	PGN	\$3.980.384.955	\$3.980.384.955	
	\$372.979.992 regulatorios expedidos			
TOTAL		\$4.608.799.185	\$4.608.799.185	\$399.043.066

Documentos normativos

Indicador	Meta Total 2019-2022	Acumulado 2019-2021	Meta 2022	Avance 2022	Cumplimiento 2022
-----------	----------------------	---------------------	-----------	-------------	-------------------

Documentos normativos elaborados - Unidad de Medida: Número	7,0000	0,0000	1,0000	0,0000	0,00 %
--	--------	--------	--------	--------	--------

Observaciones : Los grupos de analisis financiero, inspección y riesgos se encuentran trabajando en la aplicación de los marcos regulatorios de administración del riesgo expedidos para las cooperativas vigiladas

Proyecto: IMPLEMENTACIÓN DE LA SUPERVISIÓN BASADA EN RIESGOS EN LA SUPERINTENDENCIA DE LA ECONOMÍA SOLIDARIA A NIVEL NACIONAL - 2018011000266

PRODUCTOS

Actividad	Fuente	Inicial	Vigente	Obligado
Expedir los marcos regulatorios para la administración de los riesgos SARO, SARM y lineamientos para el manejo del riesgo reputacional.	PGN	\$0	\$0	\$0
Elaborar las metodologías para la supervisión de los diferentes riesgos según los marcos regulatorios expedidos	PGN	\$10.000.000	\$10.000.000	\$0
TOTAL		\$10.000.000	\$10.000.000	\$0

Servicios de educación para el trabajo para la supervisión basada en riesgos

Indicador	Meta Total 2019-2022	Acumulado o 2019-2021	Meta 2022	Avance 2022	Cumplimiento 2022
-----------	----------------------	-----------------------	-----------	-------------	-------------------

Personas capacitadas - Unidad de Medida: Número	60,0000	0,0000	60,0000	30,0000	50,00 %
--	---------	--------	---------	---------	---------

Observaciones : Durante este periodo se esta trabajando en la identificación de nuevos temas para la estructuración de una nueva jornada de inducción y reinducción FEBRERO Y MARZO

Actividad	Fuente	Inicial	Vigente	Obligado
Capacitar a los supervisores sobre el alcance y aplicación de los nuevos marcos regulatorios expedidos por la Superintendencia	PGN	\$0	\$0	\$0
Capacitar a los supervisores sobre las metodologías de supervisión con enfoque basado en riesgos que adopte la Superintendencia y en los procedimientos de supervisión insitu y extra situ que se aplicarán	PGN	\$20.000.000	\$20.000.000	\$0
TOTAL		\$20.000.000	\$20.000.000	\$0

SENSIBILIZAR A LOS ORGANOS DE ADMINISTRACIÓN Y CONTROL SOBRE LOS SISTEMAS DE ADMINISTRACIÓN DE RIESGOS

Proyecto: IMPLEMENTACIÓN DE LA SUPERVISIÓN BASADA EN RIESGOS EN LA SUPERINTENDENCIA DE LA ECONOMÍA SOLIDARIA A NIVEL NACIONAL - 2018011000266

OBJETIVO ESPECIFICO
PRODUCTOS

Servicio de divulgación sobre el sistema de supervisión basado en riesgos

Indicador	Meta Total 2019-2022	Acumulado 2019- 2021	Meta 2022	Avance 2022	Cumplimiento 2022
-----------	-------------------------	-------------------------	--------------	----------------	----------------------

Piezas de comunicación desarrolladas - Unidad de Medida: Número	283,0000	0,0000	79,0000	10,0000	12,66 %
---	----------	--------	---------	---------	---------

Observaciones : Se disenaron 10 piezas de comunicacion relacionadas con SBR.FEBRERO Y MARZO

Actividad	Fuente	Inicial	Vigente	Obligado
Diseñar, Producir y Distribuir la Revista Institucional.	PGN	\$60.000.000	\$60.000.000	\$3.100.320
Diseñar y producir piezas comunicativas	PGN	\$77.770.874	\$77.770.874	\$8.067.568
Realizar la producción y emisión del programa de television institucional.	PGN	\$117.316.342	\$117.316.342	\$13.864.666
Realizar encuentros técnicos académicos	PGN	\$210.000.000	\$210.000.000	\$5.076.861
Realizar jornadas de encuentros solidarios	PGN	\$450.000.000	\$450.000.000	\$0
Realizar sensibilizacion al sector sobre la gestión de riesgos y la supervisión basada en riesgos	PGN	\$60.000.000	\$60.000.000	\$0
Diseñar el nuevo portal web e intranet de la Entidad	PGN	\$374.912.784	\$374.912.784	\$0
TOTAL		\$1.350.000.000	\$1.350.000.000	\$30.109.415

[> Esquema Financiero](#)

Cifras en Pesos Corrientes

[>> Resumen Financiero 2019 - 2022](#)

Fuente: **SUIFP - *SIIF. Información va desde 2008, año que se inició el SPI.

Proyecto: IMPLEMENTACIÓN DE LA SUPERVISIÓN BASADA EN RIESGOS EN LA SUPERINTENDENCIA DE LA ECONOMÍA SOLIDARIA A NIVEL NACIONAL - 2018011000266

Vigencia	Solicitado **	Inicial *	Vigente *	Compromiso*	Obligación *	Pago *	Avances
2019-Dic	5.450.000.000	5.681.593.590	5.681.593.590	4.713.038.793	3.918.439.738	3.526.519.159	Financiero 68,97% Físico 100,00% Gestión 100,00%
2020-Dic	5.616.606.000	4.916.606.000	4.064.320.256	3.928.339.345	3.259.652.818	3.214.996.501	Financiero 80,20% Físico 100,00% Gestión 100,00%
2021-Dic	5.788.799.187	5.788.799.187	5.788.799.187	4.214.821.484	3.969.977.897	3.956.114.007	Financiero 68,58% Físico 23,00% Gestión 100,00%
2022-Mar	5.988.799.185	5.988.799.185	5.988.799.185	2.881.144.567	429.152.481	429.152.481	Financiero 7,17% Físico 3,00% Gestión 43,00%

>> Fuentes de Financiación

Fuente SIIF (1/04/2022)

Recursos Propios	5.988.799.185	5.988.799.185	2.881.144.567	429.152.481	429.152.481	Apr. Vigente 0,00 Pago 0,00
Total Proyecto	5.988.799.185	5.988.799.185	2.881.144.567	429.152.481	429.152.481	Apr. Vigente 0,00 Pago 0,00
Total	5.988.799.185 2.881.144.567	5.988.799.185		429.152.481	429.152.481	Apr. Vigente 0,00 Pago 0,00

>> Evolución 2022

Proyecto: IMPLEMENTACIÓN DE LA SUPERVISIÓN BASADA EN RIESGOS EN LA SUPERINTENDENCIA DE LA ECONOMÍA SOLIDARIA A NIVEL NACIONAL - 2018011000266

	Ene	Feb	Mar	Abr	May	Jun	Jul	Ago	Sep	Oct	Nov	Dic
Inversión*	5.988.799.185	5.988.799.185	5.988.799.185	0	0	0	0	0	0	0	0	0
Avance Financiero	0,00 %	1,23 %	7,17 %	0,00 %	0,00 %	0,00 %	0,00 %	0,00 %	0,00 %	0,00 %	0,00 %	0,00 %
Avance Físico	1,00 %	1,00 %	3,00 %	0,00 %	0,00 %	0,00 %	0,00 %	0,00 %	0,00 %	0,00 %	0,00 %	0,00 %
Avance gestion	0,00 %	0,00 %	43,00 %	0,00 %	0,00 %	0,00 %	0,00 %	0,00 %	0,00 %	0,00 %	0,00 %	0,00 %

>> Políticas

Política	Componente	Fuente financiación	Inicial	Vigente	Compromiso	Obligación	Pago
Tecnologías de información y comunicaciones	Aplicaciones / software	Recursos Propios	330.000.000	704.912.784	0	0	0
Total			330.000.000	704.912.784	0	0	0

> Metas de Gestión

Indicador	Metas	Avance	Cumplimiento
Actividades Para La Elaboración E Implementación Del Manual De Supervisión	7	3,00	42,86 %
Observaciones: "Durante este periodo se esta adelanta el proceso de implementación del nuevo modelo de supervisión basado en riesgos, así como la manera en que su implementación impactara las labores de la superintendencia y los vigilados FEBREROYMARZO			

> Regionalización

Cifras en Pesos Corrientes

Nombre del proyecto:

ADMINISTRACIÓN DEL ACERVO DOCUMENTAL DE LA SUPERSOLIDARIA BOGOTÁ



Objetivo general:

Organizar el acervo documental de la Supersolidaria

Código BPIN: 2018011000300

Sector: Hacienda

Proyecto: ADMINISTRACIÓN DEL ACERVO DOCUMENTAL DE LA SUPERSOLIDARIA BOGOTÁ - 2018011000300

Entidad: Supersolidaria

Responsable: Lorena Ballesteros Munoz

Horizonte: 2019 - 2022

Presupuesto 2022: \$ 2.820.000.000

Control Posterior: 10/12/2021

Seguimiento de: marzo 2022



Proyecto: ADMINISTRACIÓN DEL ACERVO DOCUMENTAL DE LA SUPERSOLIDARIA BOGOTÁ -
2018011000300

> Cadena de Valor

OBJETIVO ESPECIFICO

Fortalecer la intervención archivística de los documentos de la entidad

PRODUCTOS

Servicio de Gestión Documental

Indicador	Meta Total 2019-2022	Acumulado 2019- 2021	Meta 2022	Avance 2022	Cumplimiento 2022
Sistema de gestión documental implementado - Unidad de Medida: Número	2,0000	0,2000	2,0000	0,4000	20,00 %

Observaciones : En febrero 21,93 ML intervenidos con los procesos punteo, clasificación, identificación vigilado, rotulación y ubicación en espacio. En marzo 23,93 ML intervenidos con los procesos punteo, clasificación, identificación vigilado, rotulación y ubicación en espacio.

Actividad	Fuente	Inicial	Vigente	Obligado
Actualizar instrumentos archivísticos	PGN	\$95.000.000	\$95.000.000	\$7.263.178
Levantar el inventario documental del archivo central	PGN	\$350.000.000	\$350.000.000	\$49.003.658
Digitalizar documentos históricos	PGN	\$550.000.000	\$550.000.000	\$0
Contratar depósitos para el almacenamiento de los documentos de la Supersolidaria y elementos para la seguridad del archivo	PGN	\$425.000.000	\$425.000.000	\$0
Crear modulo de administración del archivo central de la Entidad	PGN	\$0	\$0	\$0
Realizar la descripción documental a las unidades documentales del Fondo Documental	PGN	\$380.000.000	\$380.000.000	
	\$3.267.571 Acumulado			
Intervenir archivísticamente los documentos del fondo documental acumulado y adquirir los elementos de archivo necesarios	PGN	\$560.000.000	\$560.000.000	\$59.354.211
Aplicar las tablas de valoración documental en los archivos de la entidad	PGN	\$160.000.000	\$160.000.000	\$10.266.667
Realizar la descripción documental a las unidades documentales de los archivos de gestión	PGN	\$140.000.000	\$140.000.000	\$3.138.669
Aplicar las tablas de retención documental en la entidad	PGN	\$160.000.000	\$160.000.000	\$11.950.000
TOTAL		\$2.820.000.000	\$2.820.000.000	\$144.243.954

Proyecto: ADMINISTRACIÓN DEL ACERVO DOCUMENTAL DE LA SUPERSOLIDARIA BOGOTÁ - 2018011000300

> Esquema Financiero

Cifras en Pesos Corrientes

>> Resumen Financiero 2019 - 2022

Fuente: **SUIFP - *SIIF. Información va desde 2008, año que se inició el SPI.

Vigencia	Solicitado **	Inicial *	Vigente *	Compromiso*	Obligación *	Pago *	Avances
2019-Dic	0	2.512.000.000	2.512.000.000	2.046.484.668	851.534.506	807.340.238	Financiero 33,90% Físico 100,00% Gestión 99,00%
2020-Dic	2.658.000.000	2.100.000.000	2.080.000.000	1.710.409.152	1.482.921.228	1.482.921.228	Financiero 71,29% Físico 100,00% Gestión 100,00%
2021-Dic	2.884.000.000	2.884.000.000	2.884.000.000	1.729.156.099	1.427.229.889	1.427.229.889	Financiero 49,49% Físico 10,00% Gestión 1,00%
2022-Mar	2.820.000.000	2.820.000.000	2.820.000.000	1.423.994.835	144.243.954	144.243.954	Financiero 5,12% Físico 20,00% Gestión 1,00%

>> Fuentes de Financiación

Fuente SIIF (1/04/2022)

	Inicial	Vigente	Compromiso	Obligación	Pago	Reserva Pptal.
Recursos Propios	2.820.000.000	2.820.000.000	1.423.994.835	144.243.954	144.243.954	Apr. Vigente 0,00 Pago 0,00
Total Proyecto	2.820.000.000	2.820.000.000	1.423.994.835	144.243.954	144.243.954	Apr. Vigente 0,00 Pago 0,00

Proyecto: ADMINISTRACIÓN DEL ACERVO DOCUMENTAL DE LA SUPERSOLIDARIA BOGOTÁ - 2018011000300

	Inicial	Vigente	Compromiso	Obligación	Pago	Reserva Pptal.
Total	2.820.000.000	2.820.000.000	1.423.994.835	144.243.954	144.243.954	Apr. Vigente 0,00 Pago 0,00

>> Evolución 2022

	2022	2021	2020	2019	2018	2017	2016	2015	2014	2013	2012	2011	2010
Inversión*	2.820.000.000	2.820.000.000	2.820.000.000	0	0	0	0	0	0	0	0	0	0
Avance Financiero	0,00 %	0,69 %	5,12 %	0,00 %	0,00 %	0,00 %	0,00 %	0,00 %	0,00 %	0,00 %	0,00 %	0,00 %	0,00 %
Avance Físico	10,00 %	10,00 %	20,00 %	0,00 %	0,00 %	0,00 %	0,00 %	0,00 %	0,00 %	0,00 %	0,00 %	0,00 %	0,00 %
Avance gestion	0,00 %	0,00 %	1,00 %	0,00 %	0,00 %	0,00 %	0,00 %	0,00 %	0,00 %	0,00 %	0,00 %	0,00 %	0,00 %

> Metas de Producto (BIS)

Proyecto: ADMINISTRACIÓN DEL ACERVO DOCUMENTAL DE LA SUPERSOLIDARIA BOGOTÁ - 2018011000300

OBJETIVO ESPECIFICO

Fortalecer la intervención archivística de los documentos de la entidad

PRODUCTOS

Servicio de Gestión Documental

Indicador BIS	% Peso 2022	Meta Total 2019-2022	Acumulado 2019- 2021	Meta 2022	Avance 2022	Meta Rezagada 2021	Avance Rezago 2022	Cumplimiento 2022
Documentos conservados	25,00 %	4.000.000,000 0	1.000,0000	1.000.000,000 0	100,0000	999.000,0000	0,0000	0,01 %
Observaciones: Año 2022 430 rad inserc/actualiz, 4198 folios; foliación 113587; 21 Asist Tca en AG;18 MM dtos aprox en condic técn requer.33.980 folios digitaliz,Oficina Virtual 3.923 radicados 9.499 folios procesados; 21.601 folios								
Documentos inventariados	25,00 %	4.550,0000	120,0000	800,0000	120,0000	1.130,0000	0,0000	15,00 %
Observaciones: Acumulado: 36 asistencia técnica AG;Elaboración de Inventarios archivo de gestión centralizado 8.644 registros.Resoluciones 26.368 inventariadas.								
Instrumentos archivísticos actualizados	25,00 %	4,0000	0,1000	1,0000	0,1000	0,9000	0,0000	10,00 %
Observaciones: Acumulado: 36asistencia técnica AG;39 documentos aprobados y publicados del proceso en Isolucion por nuevo mapa de procesos;1 Protocolo nuevo,elaborado, aprobado y publicado. 4000 ML de inventario total y 23,93 ML organización.								

> Metas de Gestión

Indicador	Metas	Avance	Cumplimiento
Organización de Archivos de Gestión	300	3,00	1,00 %
Observaciones: En marzo 23,93 ML intervenidos con los procesos punteo, clasificación, identificación vigilado, rotulación y ubicación en espacio.			

> Regionalización

Cifras en Pesos Corrientes

Nombre del proyecto:

FORTALECIMIENTO DE LA ARQUITECTURA TECNOLÓGICA DE LA SUPERSOLIDARIA EN BOGOTÁ



Objetivo general:

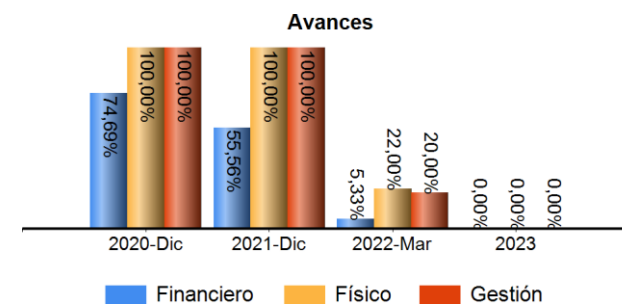
FORTALECER LA GENERACIÓN Y ENTREGA DE PRODUCTOS DE TI

Código BPIN: 2018011000309

Sector: Hacienda

Proyecto: FORTALECIMIENTO DE LA ARQUITECTURA TECNOLÓGICA DE LA SUPERSOLIDARIA EN BOGOTÁ - 2018011000309

Entidad: Supersolidaria
 Responsable: Erika Jazmin Ladino Garzon
 Horizonte: 2019 - 2023
 Presupuesto 2022: \$ 4.680.722.565
 Control Posterior: 20/05/2022
 Seguimiento de: marzo 2022



Proyecto: FORTALECIMIENTO DE LA ARQUITECTURA TECNOLÓGICA DE LA SUPERSOLIDARIA EN BOGOTÁ - 2018011000309

> Cadena de Valor

OBJETIVO ESPECIFICO

ASEGURAR LA CONTINUIDAD DE LOS PRODUCTOS Y/O SERVICIOS DE TI

PRODUCTOS					
Servicios de información actualizados					
Indicador	Meta Total 2019-2023	Acumulado 2019- 2021	Meta 2022	Avance 2022	Cumplimiento 2022
Sistemas de información actualizados - Unidad de Medida: Número	3,0000	0,0000	3,0000	1,0000	33,33 %
Observaciones : Se realizó ajustes en la versión de SICSES de la version del mes de marzo,Se realizan ajustes y pruebas de publicacion de la aplicación Movil					
Actividad	Fuente	Inicial	Vigente	Obligado	
Implementar el Sistema de Información	PGN	\$640.000.000	\$640.000.000	\$0	
Diseñar el sistema de información	PGN	\$165.000.000	\$165.000.000	\$11.840.994	
Definir el plan para la gestión de los Sistemas de Información	PGN	\$82.500.000	\$82.500.000	\$8.005.305	
Definir requerimientos funcionales y no funcionales	PGN	\$132.500.000	\$132.500.000	\$15.123.406	
Realizar pruebas funcionales y no funcionales de sistemas de información	PGN	\$177.000.000	\$177.000.000	\$23.359.329	
Elaborar la documentación técnica y funcional del sistema de información	PGN	\$82.500.000	\$82.500.000	\$11.946.867	
Realizar la implantación o puesta en producción del sistema de información	PGN	\$412.500.000	\$412.500.000	\$43.212.520	
Elaborar el plan de sensibilización en el uso y apropiación del desarrollo del sistema de información	PGN	\$37.300.000	\$37.300.000	\$5.348.846	
TOTAL		\$1.729.300.000	\$1.729.300.000	\$118.837.267	
Servicios tecnológicos					

Proyecto: FORTALECIMIENTO DE LA ARQUITECTURA TECNOLÓGICA DE LA SUPERSOLIDARIA EN BOGOTÁ - 2018011000309

PRODUCTOS					
Indicador	Meta Total 2019-2023	Acumulado 2019- 2021	Meta 2022	Avance 2022	Cumplimiento 2022
Índice de capacidad en la prestación de servicios de tecnología - Unidad de Medida: Porcentaje	100,0000	0,0000	25,0000	5,0000	20,00 %
Observaciones : Elaboración de Estudios previos para contratar el mantenimiento a los aires, ups, sistema extinción de incendios, Depuración del Dominio, catalogo de servicios					
Actividad	Fuente	Inicial	Vigente	Obligado	
Asegurar la calidad y transparencia de los elementos que componen la infraestructura tecnológica	PGN	\$0	\$0	\$0	
Realizar soporte y mantenimiento de los servicios tecnológicos	PGN	\$434.000.000	\$434.000.000	\$31.321.900	
Implementar mecanismos de control para la operación y continuidad de los Servicios Tecnológicos	PGN	\$115.000.000	\$115.000.000	\$0	
Mantener las capacidades y soporte de los servicios	PGN	\$1.181.000.000	\$1.181.000.000	\$31.622.386	
Operar servicios tecnológicos con terceros	PGN	\$300.000.000	\$300.000.000	\$0	
Definir criterios en materia de seguridad, privacidad y trazabilidad	PGN	\$240.000.000	\$240.000.000	\$10.523.333	
Definir y actualizar políticas en arquitectura de Servicios Tecnológicos	PGN	\$0	\$0	\$0	
TOTAL		\$2.270.000.000	\$2.270.000.000	\$73.467.619	

ADOPTAR METODOLOGÍAS DE INNOVACIÓN QUE RESPONDAN A LAS NECESIDADES DEL SECTOR SOLIDARIO

Proyecto: FORTALECIMIENTO DE LA ARQUITECTURA TECNOLÓGICA DE LA SUPERSOLIDARIA EN BOGOTÁ - 2018011000309

OBJETIVO ESPECIFICO

PRODUCTOS

Documento para la planeación estratégica en TI




Indicador	Meta Total 2019-2023	Acumulado 2019- 2021	Meta 2022	Avance 2022	Cumplimiento 2022
Documentos para la planeación estratégica en TI - Unidad de Medida: Número	1,0000	0,0000	1,0000	0,0000	0,00 %
Observaciones : Se participa desde el punto de vista de arquitectura en el entendimiento y conceptualización de la solución requerida para la aplicación de analítica la información no estructura dentro del proceso de supervisión					
Actividad	Fuente	Inicial	Vigente	Obligado	
Analizar la estrategia de TI de la entidad	PGN	\$241.509.565	\$241.509.565	\$25.150.490	
Definir la arquitectura empresarial	PGN	\$0	\$0	\$0	
Documentar la estrategia de TI	PGN	\$0	\$0	\$0	
Implementar la estrategia de TI-TD	PGN	\$303.953.000	\$303.953.000	\$26.226.508	
Gestionar la estrategia de TI-TD	PGN	\$135.960.000	\$135.960.000	\$5.941.229	
TOTAL		\$681.422.565	\$681.422.565	\$57.318.227	

> Esquema Financiero

Cifras en Pesos Corrientes

>> Resumen Financiero 2019 - 2023

Fuente: **SUIFP - *SIIF. Información va desde 2008, año que se inició el SPI.

Vigencia	Solicitado **	Inicial *	Vigente *	Compromiso *	Obligación *	Pago *	Avances
2019-Dic	5.910.000.000	5.910.000.000	5.910.000.000	5.403.336.537	5.337.350.097	4.177.240.422	Financiero 90,31%  Físico 100,00%  Gestión 96,00% 

Proyecto: FORTALECIMIENTO DE LA ARQUITECTURA TECNOLÓGICA DE LA SUPERSOLIDARIA EN BOGOTÁ - 2018011000309

Vigencia	Solicitado **	Inicial *	Vigente *	Compromiso *	Obligación *	Pago *	Avances
2020-Dic	13.266.000.000	5.800.000.000	5.602.456.006	4.941.156.464	4.184.214.888	4.126.042.906	Financiero 74,69% Físico 100,00% Gestión 100,00%
2021-Dic	6.032.000.000	6.032.000.000	6.032.000.000	5.610.153.469	3.351.463.153	2.511.493.547	Financiero 55,56% Físico 100,00% Gestión 100,00%
2022-Mar	4.680.722.565	4.680.722.565	4.680.722.565	1.554.951.384	249.623.113	249.623.113	Financiero 5,33% Físico 22,00% Gestión 20,00%
2023	4.914.758.683	0	0	0	0	0	Financiero 0,00% Físico 0,00% Gestión 0,00%

>> Fuentes de Financiación

Fuente SIIF (1/04/2022)

Recursos Propios	4.680.722.565	4.680.722.565	1.554.951.384	249.623.113	249.623.113	Apr. Vigente 0,00 Pago 0,00
Total Proyecto	4.680.722.565	4.680.722.565	1.554.951.384	249.623.113	249.623.113	Apr. Vigente 0,00 Pago 0,00

>> Evolución 2022

Proyecto: FORTALECIMIENTO DE LA ARQUITECTURA TECNOLÓGICA DE LA SUPERSOLIDARIA EN BOGOTÁ - 2018011000309

	Ene	Feb	Mar	Abr	May	Jun	Jul	Ago	Sep	Oct	Nov	Dic
Inversión*	4.680.722.565	4.680.722.565	4.680.722.565	0	0	0	0	0	0	0	0	0
Avance Financiero	0,20 %	1,20 %	5,33 %	0,00 %	0,00 %	0,00 %	0,00 %	0,00 %	0,00 %	0,00 %	0,00 %	0,00 %
Avance Físico	0,00 %	10,00 %	22,00 %	0,00 %	0,00 %	0,00 %	0,00 %	0,00 %	0,00 %	0,00 %	0,00 %	0,00 %
Avance gestion	0,00 %	20,00 %	20,00 %	0,00 %	0,00 %	0,00 %	0,00 %	0,00 %	0,00 %	0,00 %	0,00 %	0,00 %

>> Políticas

Tecnologías de información y comunicaciones	Aplicaciones / software	Recursos Propios	1.729.300.000	1.729.300.000	0	0	0
	Servicios	Recursos Propios	681.422.565	681.422.565	0	0	0

> Metas de Gestión

Indicador	Metas	Avance	Cumplimiento
Porcentaje De Ejecución Del Plan De Compras Para La Renovación De Equipos Informáticos	25	5,00	20,00 %
Observaciones: - Se adelantó la etapa precontractual de: Portales web, IPV6, Canal de Backup, Licencias de antivirus, Mantenimiento de aires, de incendios, de UPS			

Proyecto: FORTALECIMIENTO DE LA ARQUITECTURA TECNOLÓGICA DE LA SUPERSOLIDARIA EN BOGOTÁ - 2018011000309

> Regionalización

Cifras en Pesos Corrientes

	No Regionalizable	Occidente	Caribe	Centro Occidente	Orinoquía	Amazonía	Bogotá D.C.
Inversión	4.680.722.565	0	0	0	0	0	0
Avance Financiero	5,33 %	0,00 %	0,00 %	0,00 %	0,00 %	0,00 %	0,00 %
Avance Físico	0,00 %	0,00 %	0,00 %	0,00 %	0,00 %	0,00 %	0,00 %

Proyecto: FORTALECIMIENTO DE LA ARQUITECTURA TECNOLÓGICA DE LA SUPERSOLIDARIA EN BOGOTÁ -
2018011000309

Nombre del proyecto:

PREVENCIÓN DE LOS RIESGOS JURÍDICOS Y FINANCIEROS DE LAS ORGANIZACIONES SOLIDARIAS A NIVEL NACIONAL



Objetivo general:

AMPLIAR COBERTURA DE SUPERVISIÓN EN LAS ORGANIZACIONES SOLIDARIAS DEL SECTOR REAL

Código BPIN: 2018011000355

Sector: Hacienda

Proyecto: PREVENCIÓN DE LOS RIESGOS JURÍDICOS Y FINANCIEROS DE LAS ORGANIZACIONES SOLIDARIAS A NIVEL NACIONAL - 2018011000355

Entidad: Supersolidaria

Responsable: Lorena Ballesteros Munoz

Horizonte: 2019 - 2022

Presupuesto 2022: \$ 1.923.898.812

Control Posterior: 23/12/2021

Seguimiento de: marzo 2022



Proyecto: PREVENCIÓN DE LOS RIESGOS JURÍDICOS Y FINANCIEROS DE LAS ORGANIZACIONES SOLIDARIAS A NIVEL NACIONAL - 2018011000355

> Cadena de Valor

OBJETIVO ESPECIFICO

DETERMINAR EL UNIVERSO DE ORGANIZACIONES SOLIDARIAS SUJETAS DE VIGILANCIA

PRODUCTOS

Servicio de gestión de la información del sector solidario

Indicador	Meta Total 2019-2022	Acumulado 2019-2021	Meta 2022	Avance 2022	Cumplimiento 2022
Bases de datos generadas - Unidad de Medida: Número	1,0000	0,0000	1,0000	0,0000	0,00 %

Observaciones : en Feb:Elaboración de cronograma de actividades de depuración y revisión y análisis inicial de bases de datos y en Marzo:se inicio con la depuración de las bases de datos

Actividad	Fuente	Inicial	Vigente	Obligado
Solicitar a Confecamaras información al corte de diciembre del año inmediatamente anterior, partiendo de 2018, sobre la organizaciones solidarias que tengan vigente su registro mercantil	PGN	\$0	\$0	\$0
Verificar la información presentada por Confecamaras y determinar las organizaciones objeto de supervision.	PGN	\$0	\$0	\$0
Determinar a partir de los sujetos vigilados que tengan registro en Confecámaras cuáles no están reportando información a la Supersolidaria	PGN	\$57.779.608	\$57.779.608	\$7.692.798
TOTAL		\$57.779.608	\$57.779.608	\$7.692.798

EXTENDER LA SUPERVISIÓN DE LAS ORGANIZACIONES SOLIDARIAS

Proyecto: PREVENCIÓN DE LOS RIESGOS JURÍDICOS Y FINANCIEROS DE LAS ORGANIZACIONES SOLIDARIAS A NIVEL NACIONAL - 2018011000355

OBJETIVO ESPECIFICO
PRODUCTOS

Servicio de visitas a organizaciones del sector solidario

Indicador	Meta Total 2019-2022	Acumulad o 2019- 2021	Meta 2022	Avance 2022	Cumplimiento 2022
Incremento en el número de visitas realizados a organizaciones	100,0000	24,8500		5,0000	20,00 %
Porcentaje	25,0000 del sector solidario - Unidad de Medida:				

Observaciones : En feb:Se realizó (1) visita de inspección a una Cooperativa y en Marzo:Se realizaron (4) visita de inspección a Cooperativas

Actividad	Fuente	Inicial	Vigente	Obligado
Realizar requerimientos y/o supervision extra situ y/o supervisión in situ y/o controles de legalidad a organizaciones solidarias encontradas en el nuevo servicio de información del sector solidario	PGN	\$568.098.422	\$568.098.422	\$55.671.563
Impartir instrucciones y/o adelantar acciones de control a organizaciones solidarias encontradas en el nuevo servicio de información del sector solidario	PGN	\$0	\$0	\$0
Realizar supervisión extra situ y/o supervisión in situ a las organizaciones de 2 y 3 nivel de supervisión que no se hayan visitado durante el último cuatrenio	PGN	\$362.094.215	\$362.094.215	\$37.890.059
Realizar requerimientos y/o controles de legalidad y/o impartir instrucciones y/o adelantar acciones de control a organizaciones de 2 y 3 nivel de supervisión que no se hayan visitado durante el último cuatrenio	PGN	\$935.926.567	\$935.926.567	\$96.501.934
TOTAL		\$1.866.119.204	\$1.866.119.204	\$190.063.556

[> Esquema Financiero](#)

Cifras en Pesos Corrientes

[>> Resumen Financiero 2019 - 2022](#)

Fuente: **SUIFP - *SIIF. Información va desde 2008, año que se inició el SPI.

Proyecto: PREVENCIÓN DE LOS RIESGOS JURÍDICOS Y FINANCIEROS DE LAS ORGANIZACIONES SOLIDARIAS A NIVEL NACIONAL - 2018011000355

Vigencia	Solicitado **	Inicial *	Vigente *	Compromiso*	Obligación *	Pago *	Avances
2019-Dic	1.705.906.410	1.705.906.410	1.705.906.410	1.588.206.401	1.234.950.565	1.140.160.565	Financiero 72,39% Físico 100,00% Gestión 100,00%
2020-Dic	1.775.677.982	1.775.677.982	1.509.279.242	1.491.982.877	1.385.970.746	1.370.306.329	Financiero 91,83% Físico 100,00% Gestión 100,00%
2021-Dic	1.848.303.211	1.848.303.211	1.848.303.211	1.789.566.795	1.670.458.165	1.663.926.025	Financiero 90,38% Físico 99,00% Gestión 100,00%
2022-Mar	1.923.898.812	1.923.898.812	1.923.898.812	1.248.078.869	197.756.354	197.756.354	Financiero 10,28% Físico 19,00% Gestión 28,00%

>> Fuentes de Financiación

Fuente SIIF (1/04/2022)

Recursos Propios	1.923.898.812	1.923.898.812	1.248.078.869	197.756.354	197.756.354	Apr. Vigente 0,00 Pago 0,00
Total Proyecto	1.923.898.812	1.923.898.812	1.248.078.869	197.756.354	197.756.354	Apr. Vigente 0,00 Pago 0,00
Total	1.923.898.812 1.248.078.869	1.923.898.812		197.756.354	197.756.354	Apr. Vigente 0,00 Pago 0,00

>> Evolución 2022

Proyecto: PREVENCIÓN DE LOS RIESGOS JURÍDICOS Y FINANCIEROS DE LAS ORGANIZACIONES SOLIDARIAS A NIVEL NACIONAL - 2018011000355

	Ene	Feb	Mar	Abr	May	Jun	Jul	Ago	Sep	Oct	Nov	Dic
Inversión*	1.923.898.812	1.923.898.812	1.923.898.812	0	0	0	0	0	0	0	0	0
Avance Financiero	0,00 %	1,50 %	10,28 %	0,00 %	0,00 %	0,00 %	0,00 %	0,00 %	0,00 %	0,00 %	0,00 %	0,00 %
Avance Físico	0,00 %	0,00 %	19,00 %	0,00 %	0,00 %	0,00 %	0,00 %	0,00 %	0,00 %	0,00 %	0,00 %	0,00 %
Avance gestion	2,00 %	2,00 %	28,00 %	0,00 %	0,00 %	0,00 %	0,00 %	0,00 %	0,00 %	0,00 %	0,00 %	0,00 %

> Metas de Gestión

Indicador	Metas	Avance	Cumplimiento
Informes De Supervisión Realizados	1.042	295,00	28,31 %
Observaciones: Se realizaron 105 informes de supervisión a cooperativas: 36 análisis financieros y 69 controles de legalidad MAR.Se realizaron 190 informes de supervisión a cooperativas: 88 análisis financieros y 102 controles de legalidad			


> Regionalización

Cifras en Pesos Corrientes

Inversión	1.923.898.812	0	0	0	0	0	0
Avance Físico	0,00 %	% 0,00 %	0,00 %	0,00 %	0,00 %	0,00 %	% 0,00 %

Nombre del proyecto:

FORTALECIMIENTO DE LA SUPERVISIÓN DE FONDOS DE EMPLEADOS Y MUTUALES QUE EJERCEN LA ACTIVIDAD DE AHORRO Y CRÉDITO A NIVEL NACIONAL



Objetivo general:

FORTALECER LA LABOR DE SUPERVISIÓN A FONDOS DE EMPLEADOS Y MUTUALES

Código BPIN: 2018011000359

Sector: Hacienda

Proyecto: FORTALECIMIENTO DE LA SUPERVISIÓN DE FONDOS DE EMPLEADOS Y MUTUALES QUE EJERCEN LA ACTIVIDAD DE AHORRO Y CRÉDITO A NIVEL NACIONAL - 2018011000359

Entidad: Supersolidaria
Responsable: Lorena Ballesteros Munoz
Horizonte: 2019 - 2022
Presupuesto 2022: \$ 1.979.265.919
Control Posterior: 23/12/2021
Seguimiento de: marzo 2022



Proyecto: FORTALECIMIENTO DE LA SUPERVISIÓN DE FONDOS DE EMPLEADOS Y MUTUALES QUE EJERCEN LA ACTIVIDAD DE AHORRO Y CRÉDITO A NIVEL NACIONAL - 2018011000359

> Cadena de Valor

OBJETIVO ESPECIFICO

AUMENTAR LA RIGUROSIDAD DE LAS MUTUALES QUE TIENEN AHORROS

PRODUCTOS

Servicio de seguimiento a entidades financieras supervisadas y partes interesadas

Indicador	Meta Total 2019-2022	Acumulado 2019- 2021	Meta 2022	Avance 2022	Cumplimiento 2022
Trámites o seguimientos finalizados oportunamente - Unidad de Medida: Número	214,0000	0,0000	152,0000	21,0000	13,82 %
Observaciones : Se atendieron 21 trámites a Org. Mutuales.FEB Y MARZO					
Actividad		Fuente	Inicial	Vigente	Obligado
Diseñar, implementar y actualizar los procesos y procedimientos de supervisión para Fondos de Empleados		PGN	\$0	\$0	\$0
Expedir actos administrativos para cambio de nivel de supervisión a mutuales que captan ahorros		PGN	\$0	\$0	\$0
Revisar y hacer seguimiento a los Planes de Acción para autorización o requerimiento		PGN	\$186.000.000	\$186.000.000	\$21.242.318
Revisar los Documentos Soportes del Documento de Compromiso de los Fondos de Empleados para autorización y/o requerimiento		PGN	\$0	\$0	\$0
TOTAL			\$186.000.000	\$186.000.000	\$21.242.318

Servicio de visitas a organizaciones del sector solidario

Proyecto: FORTALECIMIENTO DE LA SUPERVISIÓN DE FONDOS DE EMPLEADOS Y MUTUALES QUE EJERCEN LA ACTIVIDAD DE AHORRO Y CRÉDITO A NIVEL NACIONAL - 2018011000359

PRODUCTOS

Indicador	Meta Total 2019-2022	Acumulado 2019- 2021	Meta 2022	Avance 2022	Cumplimiento 2022
Incremento en el número de visitas realizados a organizaciones del sector solidario - Unidad de Medida: Porcentaje Observaciones : FEB.Respuesta a informes de visitas de inspección del 2021. Capacitación y entrenamientoMARRespuesta a informes de visitas de inspección del 2021. Capacitación y entrenamiento	100,0000	0,0000	25,0000	5,0000	20,00 %
Actividad		Fuente	Inicial	Vigente	Obligado
Realizar supervision extra situ y/o controles de legalidad a fondos de empleados		PGN	\$510.500.000	\$510.500.000	\$73.141.388
Realizar supervision insitu a fondos de empleados		PGN	\$755.265.919	\$755.265.919	\$41.053.832
Realizar supervisión extra situ, in situ y controles de legalidad a Mutuales		PGN	\$527.500.000	\$527.500.000	\$71.275.877
TOTAL			\$1.793.265.919	\$1.793.265.919	\$185.471.097

> Esquema Financiero

Cifras en Pesos Corrientes

>> Resumen Financiero 2019 - 2022

Fuente: **SUIFP - *SIIF. Información va desde 2008, año que se inició el SPI.

Vigencia	Solicitado **	Inicial *	Vigente *	Compromiso *	Obligación *	Pago * Avances	
2019-Dic	1.765.000.000	1.765.000.000	1.765.000.000	1.053.914.160	914.581.244	Financiero 51,82% 822.266.244 Gestión 100,00%	
2021-Dic	1.901.494.782	1.901.494.782	1.901.494.782	1.338.562.470	1.183.841.628	1.170.132.482 Financiero 62,26% Físico 100,00% Gestión 100,00%	

Proyecto: FORTALECIMIENTO DE LA SUPERVISIÓN DE FONDOS DE EMPLEADOS Y MUTUALES QUE EJERCEN LA ACTIVIDAD DE AHORRO Y CRÉDITO A NIVEL NACIONAL - 2018011000359

Nombre del proyecto:

Fortalecimiento del sector de la Economía Solidaria en materia normativa y regulatoria a nivel Nacional



Objetivo general:

FORTALECER EL SECTOR DE LA ECONOMÍA SOLIDARIA EN MATERIA NORMATIVA Y REGULATORIA

Código BPIN: 2019011000096

Sector: Hacienda

Proyecto: Fortalecimiento del sector de la Economía Solidaria en materia normativa y regulatoria a nivel Nacional - 2019011000096

Entidad: Supersolidaria

Responsable: Lorena Ballesteros Munoz

Horizonte: 2020 - 2023

Presupuesto 2022: \$ 3.230.772.250

Control Posterior: 24/09/2021

Seguimiento de: marzo 2022



Proyecto: Fortalecimiento del sector de la Economía Solidaria en materia normativa y regulatoria a nivel Nacional - 2019011000096

> Cadena de Valor

OBJETIVO ESPECIFICO

GENERAR ANÁLISIS DE INFORMACIÓN DEL SECTOR DE LA ECONOMÍA SOLIDARIA

PRODUCTOS					
Documentos metodológicos					
Indicador	Meta Total 2020-2023	Acumulado 2020- 2021	Meta 2022	Avance 2022	Cumplimiento 2022
Documentos metodológicos elaborados - Unidad de Medida: Número	40,0000	0,0000	10,0000	8,0000	80,00 %
Observaciones : Se realizó la entrega y socialización del tablero de mapa de riesgos a la delegatura financiera y se realizó la entrega y socialización del tablero de UIAF a la delegatura asociativa.En el mes marzo se entregaro seis tableros a las delegatiras misionales					
Actividad	Fuente	Inicial	Vigente	Obligado	
Generar indicadores, reportes e informes estadísticos	PGN	\$1.632.376.000	\$1.632.376.000	\$90.250.932	
Diagnosticar los efectos, alcances e impactos que generan los documentos aplicables al	PGN	\$174.640.000	\$174.640.000		
Establecer lineamientos y mecanismos de gestión para el recaudo de recursos	PGN	\$407.000.000	\$407.000.000	\$63.328.029	
TOTAL		\$2.214.016.000	\$2.214.016.000	\$159.287.061	

ESTANDARIZAR LA REGULACIÓN NORMATIVA DEL SECTOR DE LA ECONOMÍA SOLIDARIA

Proyecto: Fortalecimiento del sector de la Economía Solidaria en materia normativa y regulatoria a nivel Nacional - 2019011000096

OBJETIVO ESPECIFICO

PRODUCTOS

Documentos normativos

Indicador	Meta Total 2020-2023	Acumulado 2020- 2021	Meta 2022	Avance 2022	Cumplimiento 2022
Documentos normativos elaborados - Unidad de Medida: Número	1,0000	0,0000	1,0000	0,0000	0,00 %
Observaciones : Presentación del plan de trabajo consolidación plan de acción e impulso acción 3.7, desarrollo a las acciones 3.4y3.6, revisión de planes de acción y acuerdo para el impulso de las acciones31y33y validación de cronograma, plan de acción y propuesta de ponderaciónAgenda normativa 2022					
Actividad	Fuente	Inicial	Vigente	Obligado	
Identificar y clasificar por tipología los documentos normativos existentes.	PGN	\$200.000.000	\$200.000.000	\$31.821.226	
Consolidar y actualizar la información de la documentación normativa.	PGN	\$253.000.000	\$253.000.000	\$31.453.333	
Gestionar la creación de un marco regulatorio del sector solidario.	PGN	\$563.756.250	\$563.756.250	\$61.591.380	
TOTAL		\$1.016.756.250	\$1.016.756.250	\$124.865.939	

> Esquema Financiero

Cifras en Pesos Corrientes

>> Resumen Financiero 2020 - 2023

Fuente: **SUIFP - *SIIF. Información va desde 2008, año que se inició el SPI.

Vigencia	Solicitado **	Inicial *	Vigente *	Compromiso *	Obligación *	Pago *	Avances
2020-Dic	2.869.506.250	2.435.887.018	2.125.632.263	1.991.846.262	1.642.679.748	1.642.679.748	Financiero 77,28% Físico 100,00% Gestión 100,00%
2021-Dic	3.002.406.250	3.002.406.250	3.002.406.250	2.625.653.725	2.378.217.716	1.600.072.382	Financiero 79,21% Físico 100,00% Gestión 100,00%

Proyecto: Fortalecimiento del sector de la Economía Solidaria en materia normativa y regulatoria a nivel Nacional - 2019011000096

Vigencia	Solicitado **	Inicial *	Vigente *	Compromiso*	Obligación *	Pago *	Avances
2022-Mar	3.230.772.250	3.230.772.250	3.230.772.250	1.831.665.873	284.153.000	284.153.000	Financiero 8,80% Físico 55,00% Gestión 36,50%
2023	3.411.991.990	0	0	0	0	0	Financiero 0,00% Físico 0,00% Gestión 0,00%

>> Fuentes de Financiación

Fuente SIIF (1/04/2022)

	Inicial	Vigente	Compromiso	Obligación	Pago	Reserva Pptal.
Recursos Propios	3.230.772.250	3.230.772.250	1.831.665.873	284.153.000	284.153.000	Apr. Vigente 0,00 Pago 0,00
Total PGN	3.230.772.250	3.230.772.250	1.831.665.873	284.153.000	284.153.000	Apr. Vigente 0,00 Pago 0,00
Total Proyecto	3.230.772.250	3.230.772.250	1.831.665.873	284.153.000	284.153.000	Apr. Vigente 0,00 Pago 0,00
Total	3.230.772.250	3.230.772.250	1.831.665.873	284.153.000	284.153.000	Apr. Vigente 0,00 Pago 0,00

>> Evolución 2022

Proyecto: Fortalecimiento del sector de la Economía Solidaria en materia normativa y regulatoria a nivel Nacional - 2019011000096

	2020	2021	2022	2023	2024	2025	2026	2027	2028	2029	2030	2031	2032
Inversión*	3.230.772.250	3.230.772.250	3.230.772.250	0	0	0	0	0	0	0	0	0	0
Avance Financiero	0,00 %	3,53 %	8,80 %	0,00 %	0,00 %	0,00 %	0,00 %	0,00 %	0,00 %	0,00 %	0,00 %	0,00 %	0,00 %
Avance Físico	0,00 %	0,00 %	55,00 %	0,00 %	0,00 %	0,00 %	0,00 %	0,00 %	0,00 %	0,00 %	0,00 %	0,00 %	0,00 %
Avance gestion	0,00 %	0,00 %	36,50 %	0,00 %	0,00 %	0,00 %	0,00 %	0,00 %	0,00 %	0,00 %	0,00 %	0,00 %	0,00 %

>> Políticas

Política	Componente	Fuente financiación	Inicial	Vigente	Compromiso	Obligación	Pago
Tecnologías de información y comunicaciones	Servicios	Recursos Propios	350.000.000	350.000.000	0	0	0
Total			350.000.000	350.000.000	0	0	0

> Metas de Gestión

Indicador	Metas	Avance	Cumplimiento
Documentos insumo elaborados	11	8,00	72,73 %
Observaciones: se realizó las actividades de uso y apropiación de las herramientas de analítica haciendo entrega a intendentes, profesionales, asesores y analistas de todos los tableros de control			

Nombre del proyecto:

Fortalecimiento del buen gobierno en las cooperativas de ahorro y crédito a nivel Nacional



Objetivo general:

FORTALECER LAS ESTRUCTURAS DE GOBIERNO EN LAS COOPERATIVAS DE AHORRO Y CRÉDITO

Código BPIN: 2019011000097

Sector: Hacienda

Proyecto: Fortalecimiento del buen gobierno en las cooperativas de ahorro y crédito a nivel Nacional - 2019011000097

Entidad: Supersolidaria

Responsable: Lorena Ballesteros Munoz

Horizonte: 2020 - 2022

Presupuesto 2022: \$ 1.950.200.000

Control Posterior: 28/04/2021

Seguimiento de: marzo 2022



Proyecto: Fortalecimiento del buen gobierno en las cooperativas de ahorro y crédito a nivel Nacional - 2019011000097

> Cadena de Valor

OBJETIVO ESPECIFICO

GENERAR PRÁCTICAS DE BUEN GOBIERNO EN LAS COOPERATIVAS DE AHORRO Y CRÉDITO

PRODUCTOS

Servicio de seguimiento a entidades financieras supervisadas y partes interesadas

Indicador	Meta Total 2020-2022	Acumulado 2020-2021	Meta 2022	Avance 2022	Cumplimiento 2022
-----------	----------------------	---------------------	-----------	-------------	-------------------

Trámites o seguimientos finalizados oportunamente - Unidad de Medida: Número	724,0000	0,0000	242,0000	55,0000	22,73 %
---	----------	--------	----------	---------	---------

Observaciones : Durante estos dos periodos se realizaron OCHO (8) extrasitios, se consolidó y realizó la conformación de los diferentes grupos internos de trabajo después de realizar la jornada de inducción y reinducción de personal

Actividad	Fuente	Inicial	Vigente	Obligado
Realizar visitas de inspección (in situ) a las cooperativas de ahorro y crédito para verificar la implementación de prácticas de buen gobierno.	PGN	\$310.000.000	\$310.000.000	\$0
Monitorear (extra situ) las cooperativas de ahorro y crédito para realizar seguimiento a las	PGN	\$1.630.200.000	\$1.630.200.000	
	\$102.319.177	prácticas de buen gobierno.		
TOTAL		\$1.940.200.000	\$1.940.200.000	\$102.319.177

Documentos metodológicos

Indicador	Meta Total 2020-2022	Acumulado 2020-2021	Meta 2022	Avance 2022	Cumplimiento 2022
Documentos metodológicos elaborados - Unidad de Medida: Número	3,0000	0,0000	0,0000	0,0000	0,00 %

Proyecto: Fortalecimiento del buen gobierno en las cooperativas de ahorro y crédito a nivel Nacional - 2019011000097

PRODUCTOS					
Actividad	Fuente	Inicial	Vigente	Obligado	
Expedir lineamientos relacionados con las practicas de buen gobierno	PGN	\$0	\$0	\$0	
Definir metodologías y procedimientos para la supervisión y monitoreo de la aplicación de prácticas del buen gobierno.	PGN	\$0	\$0	\$0	
TOTAL		\$0	\$0	\$0	
Servicio de educación informal para el buen gobierno					
Indicador	Meta Total 2020-2022	Acumulad o 2020-2021	Meta 2022	Avance 2022	Cumplimiento 2022
Personas capacitadas - Unidad de Medida: Número	1.680,0000	0,0000	560,0000	86,0000	15,36 %
Observaciones : feb.Durante este periodo se esta trabjando en la identificación de nuevos temas para la estructuración.MAR.Durante este periodo se esta trabjando en la identificación de nuevos temas para la estructuración de una nueva jornada de inducción y reinducción					
Actividad	Fuente	Inicial	Vigente	Obligado	
Capacitar a los supervisores sobre la aplicación de la normatividad de buen gobierno y sobre las metodologías y procedimientos diseñados para la supervisión del buen gobierno	PGN	\$10.000.000	\$10.000.000	\$0	
Realizar sensibilización a asociados, empleados e integrantes de los órganos de administración, control y vigilancia de las cooperativas de ahorro y crédito sobre prácticas de buen gobierno	PGN	\$0	\$0	\$0	
TOTAL		\$10.000.000	\$10.000.000	\$0	

[> Esquema Financiero](#)

Cifras en Pesos Corrientes

[>> Resumen Financiero 2020 - 2022](#)

Fuente: **SUIFP - *SIIF. Información va desde 2008, año que se inició el SPI.

Proyecto: Fortalecimiento del buen gobierno en las cooperativas de ahorro y crédito a nivel Nacional - 2019011000097

Vigencia	Solicitado **	Inicial *	Vigente *	Compromiso*	Obligación *	Pago *	Avances
2020-Dic	1.886.000.000	1.158.000.000	570.678.908	570.330.988	544.276.181	532.433.087	Financiero 95,37% Físico 100,00% Gestión 100,00%
2021-Dic	1.905.200.000	1.905.200.000	1.905.200.000	1.256.594.844	1.106.474.953	1.093.802.116	Financiero 58,08% Físico 100,00% Gestión 63,00%
2022-Mar	1.950.200.000	1.950.200.000	1.950.200.000	1.087.967.475	102.319.177	102.319.177	Financiero 5,25% Físico 23,00% Gestión 6,00%
2023	0	0	0	0	0	0	Financiero 0,00% Físico 0,00% Gestión 0,00%

>> Fuentes de Financiación

Fuente SIIF (1/04/2022)

Recursos Propios	1.950.200.000	1.950.200.000	1.087.967.475	102.319.177	102.319.177	102.319.177	Apr. Vigente 0,00 Pago 0,00
Total Proyecto	1.950.200.000	1.950.200.000	1.087.967.475	102.319.177	102.319.177	102.319.177	Apr. Vigente 0,00 Pago 0,00
Total	1.950.200.000	1.950.200.000			102.319.177	102.319.177	Apr. Vigente 0,00 Pago 0,00

>> Evolución 2022

Nombre del proyecto:

Adquisición de una nueva sede integrada para la Supersolidaria en Bogotá



Objetivo general:

Adquirir infraestructura para la operación y prestación de los servicios de la Superintendencia de Economía Solidaria.

Código BPIN: 2020011000038

Sector: Hacienda

Entidad: Supersolidaria

Proyecto: Adquisición de una nueva sede integrada para la Supersolidaria en Bogotá - 2020011000038

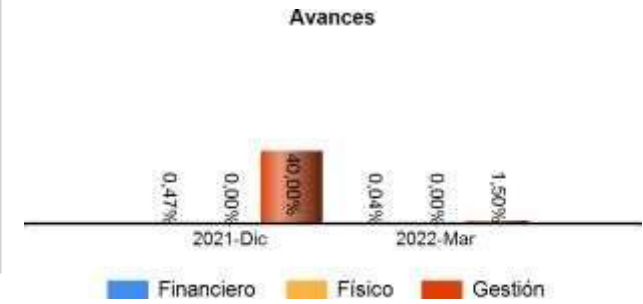
Responsable: Lorena Ballesteros Munoz

Horizonte: 2021 - 2022

Presupuesto 2022: \$ 26.859.000.000

Control Posterior: 15/04/2021

Seguimiento de: marzo 2022



Proyecto: Adquisición de una nueva sede integrada para la Supersolidaria en Bogota - 2020011000038

> Cadena de Valor

OBJETIVO ESPECIFICO

Ampliar y mejorar la distribución física de puestos de trabajo

PRODUCTOS

Sedes adquiridas

Indicador	Meta Total 2021-2022	Acumulado 2021-2021	Meta 2022	Avance 2022	Cumplimiento 2022
Sedes adquiridas - Unidad de Medida: Número	1,0000	0,0000	1,0000	0,0000	0,00 %

Observaciones : FEB.Actualización de información Definición de necesidades de área para la SES Construcción estudio previo para la contratación"MARZO.Finalización de documento inicial de estudios previos para la contratación

Actividad	Fuente	Inicial	Vigente	Obligado
Obtener Licencias y permisos	PGN	\$425.000.000	\$425.000.000	\$0
Disponer y/o adquirir infraestructura física	PGN	\$16.860.234.620	\$16.860.234.620	\$0
Realizar reconocimiento de la oferta inmobiliaria	PGN	\$260.000.000	\$260.000.000	\$10.711.250
TOTAL		\$17.545.234.620	\$17.545.234.620	\$10.711.250

Adecuar las condiciones de ergonomía de los funcionarios

Proyecto: Adquisición de una nueva sede integrada para la Supersolidaria en Bogota - 2020011000038

OBJETIVO ESPECIFICO

PRODUCTOS

Sedes adecuadas

Indicador	Meta Total 2021-2022	Acumulado 2021- 2021	Meta 2022	Avance 2022	Cumplimiento 2022
-----------	----------------------	----------------------	-----------	-------------	-------------------

Sedes adecuadas - Unidad de Medida: Número	1,0000	0,0000	1,0000	0,0000	0,00 %
---	--------	--------	--------	--------	--------

Observaciones : Construcción de especificaciones técnicas generales para la adecuaciónMARZO."Revisión de planos de una de las opciones de inmueble para la sede, comparado con necesidades de espacio de la entidad "

Actividad	Fuente	Inicial	Vigente	Obligado
Supervisar y controlar las actividades de gerencia y obra a realizar en la sede	PGN	\$540.500.000	\$540.500.000	\$0
Realizar la adecuación e instalación de mobiliario de los espacios y equipos de la nueva sede	PGN	\$6.100.000.000	\$6.100.000.000	\$0
Realizar la planeación técnica del proyecto de adecuación interior de la sede adquirida	PGN	\$1.272.265.380	\$1.272.265.380	\$0
Realizar la adecuación e instalación de infraestructura Tecnologica	PGN	\$1.401.000.000	\$1.401.000.000	\$0
TOTAL		\$9.313.765.380	\$9.313.765.380	\$0

> Esquema Financiero

Cifras en Pesos Corrientes

>> Resumen Financiero 2021 - 2022

Fuente: **SUIFP - *SIIF. Información va desde 2008, año que se inició el SPI.

Vigencia	Solicitado **	Inicial *	Vigente *	Compromiso *	Obligación *	Pago *	Avances
2021-Dic	20.899.000.000	19.912.760.380	19.912.760.380	99.750.000	92.783.333	92.783.333	Financiero 0,47% Físico 0,00% Gestión 40,00%

Proyecto: Adquisición de una nueva sede integrada para la Supersolidaria en Bogota - 2020011000038

>> Políticas

Política	Componente	Fuente financiación	Inicial	Vigente	Compromiso	Obligación	Pago
Tecnologías de información y comunicaciones	Aplicaciones / software	Recursos Propios	450.000.000	450.000.000	0	0	0
	Servicios	Recursos Propios	346.500.000	346.500.000	0	0	0

> Metas de Gestión

Indicador	Metas	Avance	Cumplimiento
Porcentaje De Funcionarios De La Entidad Que Laboran En Sede Propia. Observaciones: "Actualización de información Definición de necesidades de área para la SE estudios previos para la contratación"	99	0,00	0,00 %
Reuniones de seguimiento realizadas Observaciones: "Reuniones con despacho Superintendente y Secretaría General: 01, 03, 17 y 30 de marzo"	20	adela 1,00	5,00 %

> Regionalización

Cifras en Pesos Corrientes

