



MINISTERIO DE HACIENDA Y
CRÉDITO PÚBLICO

SEGUIMIENTO PROYECTOS DE INVERSIÓN

Oficina Asesora de
Planeación y Sistemas

Corte Diciembre 2022



Nombre del proyecto:

IMPLEMENTACIÓN DE LOS SISTEMAS DE GESTIÓN DE LA SUPERSOLIDARIA EN BOGOTÁ



Objetivo general:

ARTICULAR SISTEMAS DE GESTIÓN DE LA SUPERSOLIDARIA

Código BPIN: 2018011000247

Sector: Hacienda

Proyecto: IMPLEMENTACIÓN DE LOS SISTEMAS DE GESTIÓN DE LA SUPERSOLIDARIA EN BOGOTÁ - 2018011000247

Entidad: Supersolidaria

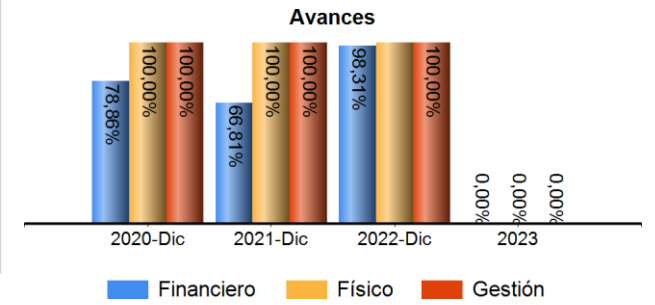
Responsable: Carolina Huertas Tobon

Horizonte: 2019 - 2023

Presupuesto 2022: \$ 856.397.372

Control Posterior: 10/05/2022

Seguimiento de: diciembre 2022



Proyecto: IMPLEMENTACIÓN DE LOS SISTEMAS DE GESTIÓN DE LA SUPERSOLIDARIA EN BOGOTÁ - 2018011000247

> Cadena de Valor

OBJETIVO ESPECIFICO

Actualizar los sistemas de gestión de la entidad

PRODUCTOS

Servicio de Implementación Sistemas de Gestión

Indicador	Meta Total 2019-2023	Acumulado 2019- 2021	Meta 2022	Avance 2022	Cumplimiento 2022
Sistema de Gestión implementado - Unidad de Medida: Número	4,0000	0,0000	4,0000	4,0000	100,00 %

Observaciones : SST: Cierre del plan anual de trabajo del SG-SST. SGA: informe de gestión de la vigencia 2022 y presentación de recomendaciones. SGC: Reporte de indicadores, cierre de acciones de mejora de la vigencia y de las actividades del plan de acción anual.

Actividad	Fuente	Inicial	Vigente	Obligado
Implementar metodologías / sistemas de gestión que mejoren la gestión de la entidad	PGN	\$523.806.620	\$523.806.620	\$523.806.620
Medición y control de metodologías / sistemas de gestión	PGN	\$135.498.148	\$135.498.148	\$123.224.929
TOTAL		\$659.304.768	\$659.304.768	\$647.031.549

Socializar los sistemas de gestión implementados en la Entidad a los servidores públicos

Proyecto: IMPLEMENTACIÓN DE LOS SISTEMAS DE GESTIÓN DE LA SUPERSOLIDARIA EN BOGOTÁ - 2018011000247

OBJETIVO ESPECIFICO

PRODUCTOS

Servicio de Educación Informal para la Gestión Administrativa

Indicador	Meta Total 2019-2023	Acumulado 2019-2021	Meta 2022	Avance 2022	Cumplimiento 2022
Personas capacitadas - Unidad de Medida: Número	150,0000	0,0000	150,0000	247,0000	164,67 %
Observaciones : SST: Presentación de la rendición de cuentas del Sistema de Gestión de Seguridad y Salud en el Trabajo con alcance a las actividades ejecutadas en la vigencia 2022. SGA: rendición de cuentas de las actividades de la vigencia 2022.					
Actividad	Fuente	Inicial	Vigente	Obligado	
Sensibilizar y capacitar en la actualización de sistemas de gestión y metodologías	PGN	\$98.546.302	\$98.546.302	\$97.546.302	
Sensibilizar y capacitar en nuevos sistemas de gestión y metodologías	PGN	\$98.546.302	\$98.546.302	\$97.383.578	
TOTAL		\$197.092.604	\$197.092.604	\$194.929.880	

> Esquema Financiero










Cifras en Pesos Corrientes

>> Resumen Financiero 2019 - 2023

Fuente: **SUIFP - *SIF. Información va desde 2008, año que se inició el SPI.

Vigencia	Solicitado **	Inicial *	Vigente *	Compromiso *	Obligación *	Pago *	Avances
2019-Dic	881.491.262	909.500.000	909.500.000	822.716.608	772.506.463	708.504.756	Financiero 84,94% Físico 100,00% Gestión 100,00%
2020-Dic	1.089.632.280	832.049.500	832.049.500	781.649.399	656.128.517	646.779.120	Financiero 78,86% Físico 100,00% Gestión 100,00%

Proyecto: IMPLEMENTACIÓN DE LOS SISTEMAS DE GESTIÓN DE LA SUPERSOLIDARIA EN BOGOTÁ - 2018011000247

Vigencia	Solicitado **	Inicial *	Vigente *	Compromiso *	Obligación *	Pago *	Avances
2021-Dic	871.036.190	871.036.190	871.036.190	693.890.123	581.954.948	562.045.635	Financiero 66,81%  Físico 100,00%  Gestión 100,00% 
2022-Dic	856.397.372	856.397.372	856.397.372	854.335.169	841.961.429	841.961.429	Financiero 98,31%  Físico 115,00%  Gestión 100,00% 
2023	1.270.000.000	0	0	0	0	0	Financiero 0,00%  Físico 0,00%  Gestión 0,00% 

>> Fuentes de Financiación

Fuente SIIF (26/01/2023)

	Inicial	Vigente	Compromiso	Obligación	Pago	Reserva Pptal.
Recursos Propios	856.397.372	856.397.372	854.335.169	841.961.429	841.961.429	Apr. Vigente 0,00 Pago 0,00
Total PGN	856.397.372	856.397.372	854.335.169	841.961.429	841.961.429	Apr. Vigente 0,00 Pago 0,00
Total Proyecto	856.397.372	856.397.372	854.335.169	841.961.429	841.961.429	Apr. Vigente 0,00 Pago 0,00
Total	856.397.372	856.397.372	854.335.169	841.961.429	841.961.429	Apr. Vigente 0,00 Pago 0,00

>> Evolución 2022

Proyecto: IMPLEMENTACIÓN DE LOS SISTEMAS DE GESTIÓN DE LA SUPERSOLIDARIA EN BOGOTÁ -
2018011000247

	Ene	Feb	Mar	Abr	May	Jun	Jul	Ago	Sep	Oct	Nov	Dic
Inversión*	856.397.372	856.397.372	856.397.372	856.397.372	856.397.372	856.397.372	856.397.372	856.397.372	856.397.372	856.397.372	856.397.372	856.397.372
Avance Financiero	0,00 %	7,04 %	19,17 %	29,22 %	41,69 %	52,68 %	63,10 %	71,45 %	78,07 %	85,57 %	91,19 %	98,31 %
Avance Físico	0,00 %	0,00 %	3,00 %	3,00 %	24,00 %	53,00 %	66,00 %	66,00 %	93,00 %	96,00 %	115,00 %	115,00 %
Avance gestion	0,00 %	0,00 %	0,00 %	0,00 %	33,00 %	67,00 %	67,00 %	67,00 %	100,00 %	100,00 %	100,00 %	100,00 %

> Metas de Gestión

Indicador	Metas	Avance	Cumplimiento
Implementación de sistemas de gestión	3	3,00	100,00 %
Observaciones: Cierre de los planes de trabajo de los Sistemas de Gestión implementados en la SES y elaboración de los informes con recomendaciones y oportunidades de mejora para la siguiente vigencia.			

> Regionalización

Cifras en Pesos Corrientes

	No Regionalizable	Occidente	Caribe	Centro Occidente	Orinoquía	Amazonía	Bogotá D.C.
Inversión	856.397.372	0	0	0	0	0	0
Avance Financiero	98,31 %	0,00 %	0,00 %	0,00 %	0,00 %	0,00 %	0,00 %
Avance Físico	0,00 %	0,00 %	0,00 %	0,00 %	0,00 %	0,00 %	0,00 %

Proyecto: IMPLEMENTACIÓN DE LOS SISTEMAS DE GESTIÓN DE LA SUPERSOLIDARIA EN BOGOTÁ - 2018011000247

> Seguimiento cronológico actividades

Actividad	Valores	Fecha Programada	Fecha Ejecución	Retrasos	Observación Mensual
Total Proyecto 2022	Valor inicial 2022 0,00	Inicio:	Inicio:	Inicio: días	
	Valor vigente 2022 0,00	Termina:	Termina:	Termina: días	

Proyecto: IMPLEMENTACIÓN DE LOS SISTEMAS DE GESTIÓN DE LA SUPERSOLIDARIA EN BOGOTÁ -
2018011000247

Nombre del proyecto:

IMPLEMENTACIÓN DE LA SUPERVISIÓN BASADA EN RIESGOS EN LA SUPERINTENDENCIA DE LA ECONOMÍA SOLIDARIA A NIVEL NACIONAL



Objetivo general:

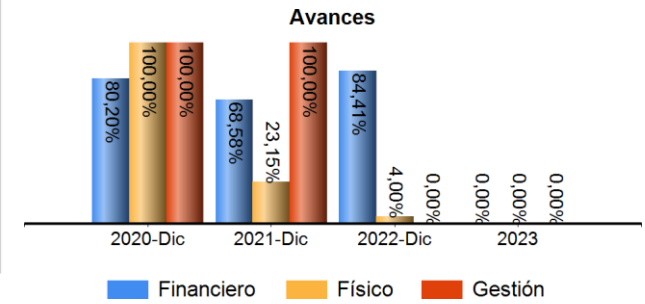
ADOPTAR EL SISTEMA DE SUPERVISIÓN BASADA EN RIESGOS EN LA SUPERSOLIDARIA

Código BPIN: 2018011000266

Sector: Hacienda

Proyecto: IMPLEMENTACIÓN DE LA SUPERVISIÓN BASADA EN RIESGOS EN LA SUPERINTENDENCIA DE LA ECONOMÍA SOLIDARIA A NIVEL NACIONAL - 2018011000266

Entidad: Supersolidaria
 Responsable: Lorena Ballesteros Munoz
 Horizonte: 2019 - 2023
 Presupuesto 2022: \$ 5.988.799.185
 Control Posterior: 16/05/2022
 Seguimiento de: diciembre 2022



Proyecto: IMPLEMENTACIÓN DE LA SUPERVISIÓN BASADA EN RIESGOS EN LA SUPERINTENDENCIA DE LA ECONOMÍA SOLIDARIA A NIVEL NACIONAL - 2018011000266

> Cadena de Valor

OBJETIVO ESPECIFICO

IMPLEMENTAR METODOLOGIAS PARA LA SUPERVISIÓN POR RIESGOS EN LA SUPERSOLIDARIA

PRODUCTOS

Servicio de supervisión basado en riesgos y Normas Internacionales de Información Financiera implementado

Indicador	Meta Total 2019-2023	Acumulado 2019-2021	Meta 2022	Avance 2022	Cumplimiento 2022
-----------	----------------------	---------------------	-----------	-------------	-------------------

Modelo de supervisión basado en riesgos y Normas Internacionales de Información Financiera - Unidad de Medida: Número	1,0000	0,0000	1,0000	0,0000	0,00 %
Observaciones : Con la consolidación del grupo de supervisión y de analisis financiero, se esta trabajando en la estructuración y enriqueciendo la metodologia de supervisión actual con el fin de reflejar la realidad actual del sector cooperativo vigilado.					

Actividad	Fuente	Inicial	Vigente	Obligado
Diseñar los procedimientos de supervisión insitu y extrasitu con enfoque basado en riesgos	PGN	\$628.414.230	\$628.414.230	\$388.402.622
Seguimiento a las organizaciones vigiladas del proceso de implementación de los marcos	PGN	\$3.980.384.955	\$3.980.384.955	
		\$3.979.279.224 regulatorios expedidos		
TOTAL		\$4.608.799.185	\$4.608.799.185	\$4.367.681.846

Documentos normativos

Indicador	Meta Total 2019-2023	Acumulado 2019-2021	Meta 2022	Avance 2022	Cumplimiento 2022
-----------	----------------------	---------------------	-----------	-------------	-------------------

Documentos normativos elaborados - Unidad de Medida: Número	7,0000	0,0000	1,0000	0,0000	0,00 %
Observaciones : Con la consolidación del grupo de supervisión y de analisis financiero, se esta trabajando en la estructuración y enriqueciendo la metodologia de supervisión actual con el fin de reflejar la realidad actual del sector cooperativo vigilado.					

Proyecto: IMPLEMENTACIÓN DE LA SUPERVISIÓN BASADA EN RIESGOS EN LA SUPERINTENDENCIA DE LA ECONOMÍA SOLIDARIA A NIVEL NACIONAL - 2018011000266

PRODUCTOS					
Actividad	Fuente	Inicial	Vigente	Obligado	
Expedir los marcos regulatorios para la administración de los riesgos SARO, SARM y lineamientos para el manejo del riesgo reputacional.	PGN	\$0	\$0	\$0	
Elaborar las metodologías para la supervisión de los diferentes riesgos según los marcos regulatorios expedidos	PGN	\$10.000.000	\$10.000.000	\$0	
TOTAL		\$10.000.000	\$10.000.000	\$0	
Servicios de educación para el trabajo para la supervisión basada en riesgos					
Indicador	Meta Total 2019-2023	Acumulad o 2019-2021	Meta 2022	Avance 2022	Cumplimiento 2022
Personas capacitadas - Unidad de Medida: Número	60,0000	0,0000	60,0000	30,0000	50,00 %
Observaciones : Durante este periodo se realizó una nueva jornada de inducción y reinducción a los diferentes grupos internos de trabajo conformados en la Delegatura para la Supervisión de la Actividad Financiera en el Cooperativismo					
Actividad	Fuente	Inicial	Vigente	Obligado	
Capacitar a los supervisores sobre el alcance y aplicación de los nuevos marcos regulatorios expedidos por la Superintendencia	PGN	\$0	\$0	\$0	
Capacitar a los supervisores sobre las metodologías de supervisión con enfoque basado en riesgos que adopte la Superintendencia y en los procedimientos de supervisión insitu y extra situ que se aplicarán	PGN	\$20.000.000	\$20.000.000	\$0	
TOTAL		\$20.000.000	\$20.000.000	\$0	

SENSIBILIZAR A LOS ORGANOS DE ADMINISTRACIÓN Y CONTROL SOBRE LOS SISTEMAS DE ADMINISTRACIÓN DE RIESGOS

Proyecto: IMPLEMENTACIÓN DE LA SUPERVISIÓN BASADA EN RIESGOS EN LA SUPERINTENDENCIA DE LA ECONOMÍA SOLIDARIA A NIVEL NACIONAL - 2018011000266

OBJETIVO ESPECIFICO

PRODUCTOS

Servicio de divulgación sobre el sistema de supervisión basado en riesgos

Indicador	Meta Total 2019-2023	Acumulado 2019- 2021	Meta 2022	Avance 2022	Cumplimiento 2022
Piezas de comunicación desarrolladas - Unidad de Medida: Número	362,0000	0,0000	79,0000	15,0000	18,99 %
Observaciones : Se generaron contenidos, diseño y publicación de 15 piezas de comunicacion relacionadas con Supervisión Basada en Riesgos y 9 videos como apoyo al evento de Trámites					
Actividad	Fuente	Inicial	Vigente	Obligado	
Diseñar, Producir y Distribuir la Revista Institucional.	PGN	\$60.000.000	\$60.000.000	\$37.723.559	
Diseñar y producir piezas comunicativas	PGN	\$77.770.874	\$77.770.874	\$75.534.230	
Realizar la producción y emisión del programa de television institucional.	PGN	\$117.316.342	\$117.316.342	\$111.983.844	
Realizar encuentros técnicos académicos	PGN	\$210.000.000	\$210.000.000	\$162.508.561	
Realizar jornadas de encuentros solidarios	PGN	\$450.000.000	\$450.000.000	\$300.000.000	
Realizar sensibilizacion al sector sobre la gestión de riesgos y la supervisión basada en riesgos	PGN	\$60.000.000	\$60.000.000	\$0	
Diseñar el nuevo portal web e intranet de la Entidad	PGN	\$374.912.784	\$374.912.784	\$0	
Realizar la visibilización y presencia de la Superintendencia en las regiones	PGN	\$0	\$0	\$0	
TOTAL		\$1.350.000.000	\$1.350.000.000	\$687.750.194	

> Esquema Financiero

Cifras en Pesos Corrientes

>> Resumen Financiero 2019 - 2023

Fuente: **SUIFP - *SIIF. Información va desde 2008, año que se inició el SPI.

Proyecto: IMPLEMENTACIÓN DE LA SUPERVISIÓN BASADA EN RIESGOS EN LA SUPERINTENDENCIA DE LA ECONOMÍA SOLIDARIA A NIVEL NACIONAL - 2018011000266

Vigencia	Solicitado **	Inicial *	Vigente *	Compromiso *	Obligación *	Pago *	Avances
2019-Dic	5.450.000.000	5.681.593.590	5.681.593.590	4.713.038.793	3.918.439.738	3.526.519.159	Financiero 68,97% Físico 100,00% Gestión 100,00%
2020-Dic	5.616.606.000	4.916.606.000	4.064.320.256	3.928.339.345	3.259.652.818	3.214.996.501	Financiero 80,20% Físico 100,00% Gestión 100,00%
2021-Dic	5.788.799.187	5.788.799.187	5.788.799.187	4.214.821.484	3.969.977.897	3.956.114.007	Financiero 68,58% Físico 23,00% Gestión 100,00%
2022-Dic	5.988.799.185	5.988.799.185	5.988.799.185	5.209.982.142	5.055.432.040	4.739.735.135	Financiero 84,41% Físico 4,00% Gestión 0,00%
2023	6.841.799.185	0	0	0	0	0	Financiero 0,00% Físico 0,00% Gestión 0,00%

>> Fuentes de Financiación

Fuente SIIF (26/01/2023)

Recursos Propios	5.988.799.185	5.988.799.185	5.209.982.142	5.055.432.040	4.739.735.135	Apr. Vigente 0,00 Pago 0,00
Total Proyecto	5.988.799.185	5.988.799.185	5.209.982.142	5.055.432.040	4.739.735.135	Apr. Vigente 0,00 Pago 0,00

Proyecto: IMPLEMENTACIÓN DE LA SUPERVISIÓN BASADA EN RIESGOS EN LA SUPERINTENDENCIA DE LA ECONOMÍA SOLIDARIA A NIVEL NACIONAL - 2018011000266

>> Evolución 2022

	2022	2023	2024	2025	2026	2027	2028	2029	2030	2031	2032	2033
Inversión* 5.988.799.185	5.988.799.185	5.988.799.185	5.988.799.185	5.988.799.185	5.988.799.185	5.988.799.185	5.988.799.185	5.988.799.185	5.988.799.185	5.988.799.185	5.988.799.185	5.988.799.185
Avance Financiero	0,00 %	1,23 %	7,17 %	13,17 %	20,62 %	27,26 %	34,03 %	40,98 %	46,15 %	56,01 %	63,45 %	84,41 %
Avance Físico	1,00 %	1,00 %	3,00 %	2,00 %	0,00 %	1,00 %	2,00 %	80,00 %	2,00 %	2,00 %	2,00 %	4,00 %
Avance gestion	0,00 %	0,00 %	43,00 %	43,00 %	14,00 %	14,00 %	0,00 %	0,00 %	0,00 %	14,00 %	14,00 %	0,00 %

>> Políticas

Política	Componente	Fuente financiación	Inicial	Vigente	Compromiso	Obligación	Pago
Tecnologías de información y comunicaciones	Aplicaciones / software	Recursos Propios	0	704.912.784	0	0	0
Total			0	704.912.784	0	0	0

> Metas de Gestión

Indicador	Metas	Avance	Cumplimiento
Actividades Para La Elaboración E Implementación Del Manual De Supervisión	7	0,00	0,00 %
Observaciones: Durante el rpesente mes se constituyo el grupo de riesgos de forma transversal a las dos delegaturas con el fin de adelantar las labores propias de la supervisión de cumplimiento y SBR			

Proyecto: IMPLEMENTACIÓN DE LA SUPERVISIÓN BASADA EN RIESGOS EN LA SUPERINTENDENCIA DE LA ECONOMÍA SOLIDARIA A NIVEL NACIONAL - 2018011000266

Cifras en Pesos Corrientes

> Regionalización

Inversión	5.988.799.185	0	0	0	0	0	0
Avance Físico	0,00 %	0,00 %	0,00 %	0,00 %	0,00 %	0,00 %	0,00 %

> Seguimiento cronológico actividades

Actividad	Valores	Fecha Programada	Fecha Ejecución	Retrasos	Observación Mensual
Total Proyecto 2022	Valor inicial 2022 0,00	Inicio:	Inicio:	Inicio: días	
	Valor vigente 2022 0,00	Termina:	Termina:	Termina: días	

Proyecto: IMPLEMENTACIÓN DE LA SUPERVISIÓN BASADA EN RIESGOS EN LA SUPERINTENDENCIA DE LA ECONOMÍA SOLIDARIA A NIVEL NACIONAL - 2018011000266

Nombre del proyecto:

ADMINISTRACIÓN DEL ACERVO DOCUMENTAL DE LA SUPERSOLIDARIA BOGOTÁ



Objetivo general:

Organizar el acervo documental de la Supersolidaria

Código BPIN: 2018011000300

Sector: Hacienda

Proyecto: ADMINISTRACIÓN DEL ACERVO DOCUMENTAL DE LA SUPERSOLIDARIA BOGOTÁ - 2018011000300

Entidad: Supersolidaria

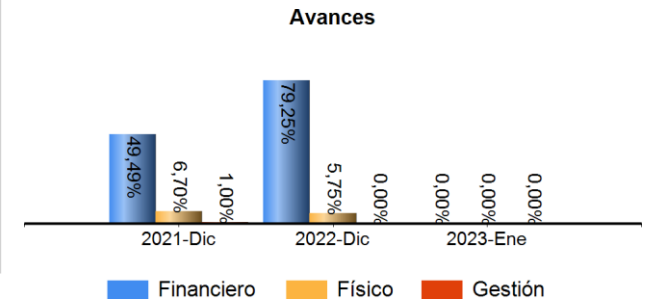
Responsable: Lorena Ballesteros Munoz

Horizonte: 2019 - 2023

Presupuesto 2023: \$ 2.164.000.000

Control Posterior: N/A

Seguimiento de: enero 2023



Proyecto: ADMINISTRACIÓN DEL ACERVO DOCUMENTAL DE LA SUPERSOLIDARIA BOGOTÁ - 2018011000300

> Esquema Financiero

Cifras en Pesos Corrientes

>> Resumen Financiero 2019 - 2023

Fuente: **SUIFP - *SIF. Información va desde 2008, año que se inició el SPI.

Vigencia	Solicitado **	Inicial *	Vigente *	Compromiso *	Obligación *	Pago *	Avances
2019-Dic	0	2.512.000.000	2.512.000.000	2.046.484.668	851.534.506	807.340.238	Financiero 33,90%  Físico 100,00%  Gestión 99,00% 
2020-Dic	2.658.000.000	2.100.000.000	2.080.000.000	1.710.409.152	1.482.921.228	1.482.921.228	Financiero 71,29%  Físico 100,00%  Gestión 100,00% 
2021-Dic	2.884.000.000	2.884.000.000	2.884.000.000	1.729.156.099	1.427.229.889	1.427.229.889	Financiero 49,49%  Físico 10,00%  Gestión 1,00% 
2022-Dic	2.820.000.000	2.820.000.000	2.820.000.000	2.611.547.733	2.234.924.240	1.933.738.571	Financiero 79,25%  Físico 10,00%  Gestión 0,00% 
2023-Ene	2.164.000.000	376.623.493	2.164.000.000	232.442.641	0	0	Financiero 0,00%  Físico 0,00%  Gestión 0,00% 

>> Fuentes de Financiación

Fuente SIF (31/01/2023)

	Inicial	Vigente	Compromiso	Obligación	Pago	Reserva Pptal.
Recursos Propios	2.164.000.000	2.164.000.000	232.442.641	0	0	Apr. Vigente 0,00 Pago 0,00
						Apr. Vigente 0,00 Pago 0,00

Proyecto: ADMINISTRACIÓN DEL ACERVO DOCUMENTAL DE LA SUPERSOLIDARIA BOGOTÁ - 2018011000300

Inicial	Vigente	Compromiso	Obligación	Pago	Reserva Pptal.

>> Evolución 2023

	Ene	Feb	Mar	Abr	May	Jun	Jul	Ago	Sep	Oct	Nov	Dic
Inversión*	2.164.000.000	0	0	0	0	0	0	0	0	0	0	0
Avance Financiero	0,00 %	0,00 %	0,00 %	0,00 %	0,00 %	0,00 %	0,00 %	0,00 %	0,00 %	0,00 %	0,00 %	0,00 %
Avance Físico	0,00 %	0,00 %	0,00 %	0,00 %	0,00 %	0,00 %	0,00 %	0,00 %	0,00 %	0,00 %	0,00 %	0,00 %
Avance gestion	0,00 %	0,00 %	0,00 %	0,00 %	0,00 %	0,00 %	0,00 %	0,00 %	0,00 %	0,00 %	0,00 %	0,00 %

> Regionalización

Cifras en Pesos Corrientes

Inversión	2.164.000.000	0	0	0	0	0	0
Avance Físico	0,00 %	0,00 %	0,00 %	0,00 %	0,00 %	0,00 %	0,00 %

Proyecto: ADMINISTRACIÓN DEL ACERVO DOCUMENTAL DE LA SUPERSOLIDARIA BOGOTÁ -
2018011000300

Proyecto: ADMINISTRACIÓN DEL ACERVO DOCUMENTAL DE LA SUPERSOLIDARIA BOGOTÁ -
2018011000300

Nombre del proyecto:

FORTALECIMIENTO DE LA ARQUITECTURA TECNOLÓGICA DE LA SUPERSOLIDARIA EN BOGOTÁ



Objetivo general:

FORTALECER LA GENERACIÓN Y ENTREGA DE PRODUCTOS DE TI

Código BPIN: 2018011000309

Sector: Hacienda

Proyecto: FORTALECIMIENTO DE LA ARQUITECTURA TECNOLÓGICA DE LA SUPERSOLIDARIA EN BOGOTÁ - 2018011000309

Entidad: Supersolidaria

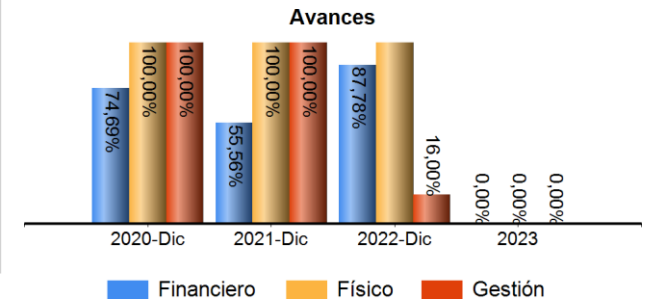
Responsable: Lorena Ballesteros Munoz

Horizonte: 2019 - 2023

Presupuesto 2022: \$ 4.680.722.565

Control Posterior: 28/12/2022

Seguimiento de: diciembre 2022



Proyecto: FORTALECIMIENTO DE LA ARQUITECTURA TECNOLÓGICA DE LA SUPERSOLIDARIA EN BOGOTÁ - 2018011000309

> Cadena de Valor

OBJETIVO ESPECIFICO

ASEGURAR LA CONTINUIDAD DE LOS PRODUCTOS Y/O SERVICIOS DE TI

PRODUCTOS					
Servicios de información actualizados					
Indicador	Meta Total 2019-2023	Acumulado 2019- 2021	Meta 2022	Avance 2022	Cumplimiento 2022
Sistemas de información actualizados - Unidad de Medida: Número	3,0000	0,0000	3,0000	0,0000	0,00 %
Observaciones : Se implementó el sistema Certificaciones laborales, como tercer sistema establecido en la meta.					
Actividad	Fuente	Inicial	Vigente	Obligado	
Implementar el Sistema de Información	PGN	\$640.000.000	\$640.000.000	\$589.432.348	
Diseñar el sistema de información	PGN	\$165.000.000	\$165.000.000	\$137.650.603	
Definir el plan para la gestión de los Sistemas de Información	PGN	\$82.500.000	\$82.500.000	\$55.766.375	
Definir requerimientos funcionales y no funcionales	PGN	\$132.500.000	\$132.500.000	\$97.043.311	
Realizar pruebas funcionales y no funcionales de sistemas de información	PGN	\$177.000.000	\$177.000.000	\$174.537.129	
Elaborar la documentación técnica y funcional del sistema de información	PGN	\$82.500.000	\$82.500.000	\$72.499.499	
Realizar la implantación o puesta en producción del sistema de información	PGN	\$412.500.000	\$412.500.000	\$411.965.448	
Elaborar el plan de sensibilización en el uso y apropiación del desarrollo del sistema de información	PGN	\$37.300.000	\$37.300.000	\$36.957.764	
TOTAL			\$1.729.300.000	\$1.729.300.000	\$1.575.852.477
Servicios tecnológicos					

Proyecto: FORTALECIMIENTO DE LA ARQUITECTURA TECNOLÓGICA DE LA SUPERSOLIDARIA EN BOGOTÁ - 2018011000309

PRODUCTOS					
Indicador	Meta Total 2019-2023	Acumulado 2019- 2021	Meta 2022	Avance 2022	Cumplimiento 2022
Índice de capacidad en la prestación de servicios de tecnología - Unidad de Medida: Porcentaje	100,0000	0,0000	12,5000	2,0000	16,00 %
Observaciones : Se mejoró la capacidad en la prestación del servicio de tecnología en la Supersolidaria a través de la renovación de soporte de la solución de hiperconvergencia.					
Actividad	Fuente	Inicial	Vigente	Obligado	
Asegurar la calidad y transparencia de los elementos que componen la infraestructura tecnológica	PGN	\$0	\$0	\$0	
Realizar soporte y mantenimiento de los servicios tecnológicos	PGN	\$434.000.000	\$434.000.000	\$308.783.499	
Implementar mecanismos de control para la operación y continuidad de los Servicios Tecnológicos	PGN	\$115.000.000	\$115.000.000	\$106.069.800	
Mantener las capacidades y soporte de los servicios	PGN	\$1.181.000.000	\$1.181.000.000	\$1.024.837.777	
Operar servicios tecnológicos con terceros	PGN	\$300.000.000	\$300.000.000	\$266.675.400	
Definir criterios en materia de seguridad, privacidad y trazabilidad	PGN	\$240.000.000	\$240.000.000	\$238.938.550	
Definir y actualizar políticas en arquitectura de Servicios Tecnológicos	PGN	\$0	\$0	\$0	
TOTAL		\$2.270.000.000	\$2.270.000.000	\$1.945.305.026	

ADOPTAR METODOLOGÍAS DE INNOVACIÓN QUE RESPONDAN A LAS NECESIDADES DEL SECTOR SOLIDARIO

Proyecto: FORTALECIMIENTO DE LA ARQUITECTURA TECNOLÓGICA DE LA SUPERSOLIDARIA EN BOGOTÁ - 2018011000309

OBJETIVO ESPECIFICO

PRODUCTOS

Documento para la planeación estratégica en TI

Indicador	Meta Total 2019-2023	Acumulado 2019- 2021	Meta 2022	Avance 2022	Cumplimiento 2022
Documentos para la planeación estratégica en TI - Unidad de Medida: Número	1,0000	0,0000	1,0000	40,0000	4000,00 %
Observaciones : Se integró el modelo de madurez, con la las brechas del PETI y la arquitectura empresarial					
Actividad	Fuente	Inicial	Vigente	Obligado	
Analizar la estrategia de TI de la entidad	PGN	\$241.509.565	\$241.509.565	\$200.728.483	
Definir la arquitectura empresarial	PGN	\$0	\$0	\$0	
Documentar la estrategia de TI	PGN	\$0	\$0	\$0	
Implementar la estrategia de TI-TD	PGN	\$303.953.000	\$303.953.000	\$292.797.925	
Gestionar la estrategia de TI-TD	PGN	\$135.960.000	\$135.960.000	\$94.263.821	
TOTAL		\$681.422.565	\$681.422.565	\$587.790.229	

> Esquema Financiero

Cifras en Pesos Corrientes

>> Resumen Financiero 2019 - 2023

Fuente: **SUIFP - *SIIF. Información va desde 2008, año que se inició el SPI.

Vigencia	Solicitado **	Inicial *	Vigente *	Compromiso *	Obligación *	Pago *	Avances
2019-Dic	5.910.000.000	5.910.000.000	5.910.000.000	5.403.336.537	5.337.350.097	4.177.240.422	Financiero 90,31% Físico 100,00% Gestión 96,00%

Proyecto: FORTALECIMIENTO DE LA ARQUITECTURA TECNOLÓGICA DE LA SUPERSOLIDARIA EN BOGOTÁ - 2018011000309

Vigencia	Solicitado **	Inicial *	Vigente *	Compromiso *	Obligación *	Pago *	Avances
2020-Dic	13.266.000.000	5.800.000.000	5.602.456.006	4.941.156.464	4.184.214.888	4.126.042.906	Financiero 74,69% Físico 100,00% Gestión 100,00%
2021-Dic	6.032.000.000	6.032.000.000	6.032.000.000	5.610.153.469	3.351.463.153	2.511.493.547	Financiero 55,56% Físico 100,00% Gestión 100,00%
2022-Dic	4.680.722.565	4.680.722.565	4.680.722.565	4.432.024.208	4.108.947.732	2.783.834.257	Financiero 87,78% Físico 590,00% Gestión 16,00%
2023	4.914.758.683	0	0	0	0	0	Financiero 0,00% Físico 0,00% Gestión 0,00%

>> Fuentes de Financiación

Fuente SIIF (26/01/2023)

Recursos Propios	4.680.722.565	4.680.722.565	4.432.024.208	4.108.947.732	2.783.834.257	Apr. Vigente 0,00 Pago 0,00
Total Proyecto	4.680.722.565	4.680.722.565	4.432.024.208	4.108.947.732	2.783.834.257	Apr. Vigente 0,00 Pago 0,00

>> Evolución 2022

Proyecto: FORTALECIMIENTO DE LA ARQUITECTURA TECNOLÓGICA DE LA SUPERSOLIDARIA EN BOGOTÁ - 2018011000309

	4.680.722.565	4.680.722.565	4.680.722.565	4.680.722.565	4.680.722.565	4.680.722.565	4.680.722.565	4.680.722.565	4.680.722.565	4.680.722.565	4.680.722.565	4.680.722.565
Inversión* 4.680.722.565												
Avance Financiero	0,20 %	1,20 %	5,33 %	9,00 %	13,78 %	18,61 %	23,18 %	29,35 %	33,08 %	37,72 %	42,19 %	87,78 %
Avance Físico	0,00 %	10,00 %	22,00 %	25,00 %	38,00 %	38,00 %	59,00 %	63,00 %	71,00 %	87,00 %	88,00 %	590,00 %
Avance gestion	0,00 %	20,00 %	20,00 %	40,00 %	40,00 %	56,00 %	56,00 %	64,00 %	72,00 %	88,00 %	96,00 %	16,00 %

>> Políticas

Política	Componente	Fuente financiación	Inicial	Vigente	Compromiso	Obligación	Pago
Tecnologías de información y comunicaciones	Aplicaciones / software	Recursos Propios	1.729.300.000	1.643.222.970	626.117.912	20.520.000	20.520.000
	Infraestructura/hardware	Recursos Propios	2.270.000.000	682.854.472	26.060.000	0	0
	Servicios	Recursos Propios	681.422.565	2.354.645.123	681.422.565	681.422.565	681.422.565
Total			4.680.722.565	4.680.722.565	1.333.600.477	701.942.565	701.942.565

> Metas de Gestión

Indicador	Metas	Avance	Cumplimiento
Porcentaje De Ejecución Del Plan De Compras Para La Renovación De Equipos Informáticos	13	2,00	16,00 %
Observaciones: Procesos adjudicados: hipercovergencia, marketing digital, Ethical hacking. Procesos en trámite precontractual: Nuevo Portal Web, Google Workspace, Veeam backup e Isolution			

Proyecto: FORTALECIMIENTO DE LA ARQUITECTURA TECNOLÓGICA DE LA SUPERSOLIDARIA EN BOGOTÁ - 2018011000309

> Regionalización

Cifras en Pesos Corrientes

	No Regionalizable	Occidente	Caribe	Centro Occidente	Orinoquía	Amazonía	Bogotá D.C.
Inversión	4.680.722.565	0	0	0	0	0	0
Avance Financiero	87,78 %	0,00 %	0,00 %	0,00 %	0,00 %	0,00 %	0,00 %
Avance Físico	0,00 %	0,00 %	0,00 %	0,00 %	0,00 %	0,00 %	0,00 %

> Seguimiento cronológico actividades

Actividad	Valores	Fecha Programada	Fecha Ejecución	Retrasos	Observación Mensual
Total Proyecto 2022	Valor inicial 2022 0,00	Inicio:	Inicio:	Inicio: días	
	Valor vigente 2022 0,00	Termina:	Termina:	Termina: días	

Proyecto: FORTALECIMIENTO DE LA ARQUITECTURA TECNOLÓGICA DE LA SUPERSOLIDARIA EN BOGOTÁ -
2018011000309

Nombre del proyecto:

PREVENCIÓN DE LOS RIESGOS JURÍDICOS Y FINANCIEROS DE LAS ORGANIZACIONES SOLIDARIAS A NIVEL NACIONAL



Objetivo general:

AMPLIAR COBERTURA DE SUPERVISIÓN EN LAS ORGANIZACIONES SOLIDARIAS DEL SECTOR REAL

Código BPIN: 2018011000355

Sector: Hacienda

Proyecto: PREVENCIÓN DE LOS RIESGOS JURÍDICOS Y FINANCIEROS DE LAS ORGANIZACIONES SOLIDARIAS A NIVEL NACIONAL - 2018011000355

Entidad: Supersolidaria

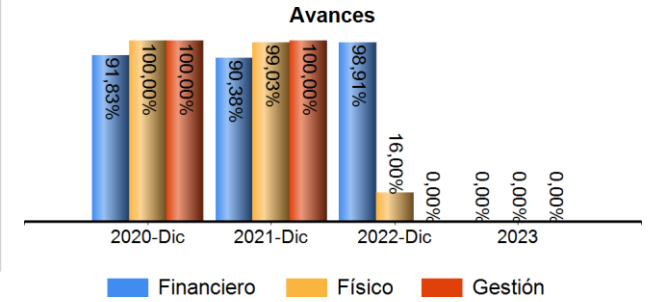
Responsable: Lorena Ballesteros Munoz

Horizonte: 2019 - 2023

Presupuesto 2022: \$ 1.923.898.812

Control Posterior: 05/07/2022

Seguimiento de: diciembre 2022



Proyecto: PREVENCIÓN DE LOS RIESGOS JURÍDICOS Y FINANCIEROS DE LAS ORGANIZACIONES SOLIDARIAS A NIVEL NACIONAL - 2018011000355

> Cadena de Valor

OBJETIVO ESPECIFICO

DETERMINAR EL UNIVERSO DE ORGANIZACIONES SOLIDARIAS SUJETAS DE VIGILANCIA

PRODUCTOS

Servicio de gestión de la información del sector solidario

Indicador	Meta Total 2019-2023	Acumulado 2019- 2021	Meta 2022	Avance 2022	Cumplimiento 2022
Bases de datos generadas - Unidad de Medida: Número	1,0000	0,0000	1,0000	0,0000	0,00 %
Observaciones : Producto gestionado previamente					
Actividad		Fuente	Inicial	Vigente	Obligado
Solicitar a Confecamaras información al corte de diciembre del año inmediatamente anterior, partiendo de 2018, sobre la organizaciones solidarias que tengan vigente su registro mercantil		PGN	\$0	\$0	\$0
Verificar la información presentada por Confecamaras y determinar las organizaciones objeto de supervision.		PGN	\$0	\$0	\$0
Determinar a partir de los sujetos vigilados que tengan registro en Confecámaras cuáles no están reportando información a la Supersolidaria		PGN	\$57.779.608	\$57.779.608	\$57.258.898
TOTAL			\$57.779.608	\$57.779.608	\$57.258.898

EXTENDER LA SUPERVISIÓN DE LAS ORGANIZACIONES SOLIDARIAS

Proyecto: PREVENCIÓN DE LOS RIESGOS JURÍDICOS Y FINANCIEROS DE LAS ORGANIZACIONES SOLIDARIAS A NIVEL NACIONAL - 2018011000355

OBJETIVO ESPECIFICO
PRODUCTOS

Servicio de visitas a organizaciones del sector solidario

Indicador	Meta Total 2019-2023	Acumulad o 2019- 2021	Meta 2022	Avance 2022	Cumplimiento 2022
Incremento en el número de visitas realizados a organizaciones del sector solidario - Unidad de Medida: Porcentaje	100,0000	24,8500	12,5000	2,0000	16,00 %
Observaciones : Producto gestionado previamente					
Actividad		Fuente	Inicial	Vigente	Obligado
Realizar requerimientos y/o supervision extra situ y/o supervisión in situ y/o controles de legalidad a organizaciones solidarias encontradas en el nuevo servicio de información del sector solidario		PGN	\$568.098.422	\$593.098.422	\$573.973.005
Impartir instrucciones y/o adelantar acciones de control a organizaciones solidarias encontradas en el nuevo servicio de información del sector solidario		PGN	\$0	\$0	\$0
Realizar supervisión extra situ y/o supervisión in situ a las organizaciones de 2 y 3 nivel de supervisión que no se hayan visitado durante el último cuatrenio		PGN	\$362.094.215	\$338.094.215	\$338.016.067
Realizar requerimientos y/o controles de legalidad y/o impartir instrucciones y/o adelantar acciones de control a organizaciones de 2 y 3 nivel de supervisión que no se hayan visitado durante el último cuatrenio		PGN	\$935.926.567	\$934.926.567	\$933.752.114
TOTAL			\$1.866.119.204	\$1.866.119.204	\$1.845.741.186

[> Esquema Financiero](#)

Cifras en Pesos Corrientes

[>> Resumen Financiero 2019 - 2023](#)

Fuente: **SUIFP - *SIIF. Información va desde 2008, año que se inició el SPI.

Proyecto: PREVENCIÓN DE LOS RIESGOS JURÍDICOS Y FINANCIEROS DE LAS ORGANIZACIONES SOLIDARIAS A NIVEL NACIONAL - 2018011000355

Vigencia	Solicitado **	Inicial *	Vigente *	Compromiso *	Obligación *	Pago *	Avances
2019-Dic	1.705.906.410	1.705.906.410	1.705.906.410	1.588.206.401	1.234.950.565	1.140.160.565	Financiero 72,39%  Físico 100,00%  Gestión 100,00% 
2020-Dic	1.775.677.982	1.775.677.982	1.509.279.242	1.491.982.877	1.385.970.746	1.370.306.329	Financiero 91,83%  Físico 100,00%  Gestión 100,00% 
2021-Dic	1.848.303.211	1.848.303.211	1.848.303.211	1.789.566.795	1.670.458.165	1.663.926.025	Financiero 90,38%  Físico 99,00%  Gestión 100,00% 
2022-Dic	1.923.898.812	1.923.898.812	1.923.898.812	1.921.015.071	1.903.000.084	1.892.909.960	Financiero 98,91%  Físico 16,00%  Gestión 0,00% 
2023	1.991.235.270	0	0	0	0	0	Financiero 0,00%  Físico 0,00%  Gestión 0,00% 

>> Fuentes de Financiación

Fuente SIIF (26/01/2023)

Recursos Propios	1.923.898.812	1.923.898.812	1.921.015.071	1.903.000.084	1.892.909.960	Apr. Vigente 0,00 Pago 0,00
Total Proyecto	1.923.898.812	1.923.898.812	1.921.015.071	1.903.000.084	1.892.909.960	Apr. Vigente 0,00 Pago 0,00

Proyecto: PREVENCIÓN DE LOS RIESGOS JURÍDICOS Y FINANCIEROS DE LAS ORGANIZACIONES SOLIDARIAS A NIVEL NACIONAL - 2018011000355

>> Evolución 2022

	1.923.898.812	1.923.898.812	1.923.898.812	1.923.898.812	1.923.898.812	1.923.898.812	1.923.898.812	1.923.898.812	1.923.898.812	1.923.898.812	1.923.898.812	1.923.898.812
Inversión* 1.923.898.812												
Avance Financiero	0,00 %	1,50 %	10,28 %	18,81 %	28,63 %	37,45 %	46,57 %	55,82 %	64,59 %	73,26 %	83,98 %	98,91 %
Avance Físico	0,00 %	0,00 %	19,00 %	12,00 %	39,00 %	23,00 %	23,00 %	0,00 %	16,00 %	16,00 %	16,00 %	16,00 %
Avance gestion	2,00 %	2,00 %	28,00 %	17,00 %	21,00 %	10,00 %	9,00 %	7,00 %	5,00 %	2,00 %	2,00 %	0,00 %

> Metas de Gestión

Indicador	Metas	Avance	Cumplimiento
Informes De Supervisión Realizados	1.042	0,00	0,00 %
Observaciones: Gestión cumplida previamente			

> Regionalización

Cifras en Pesos Corrientes

	No Regionalizable	Occidente	Caribe	Centro Occidente	Orinoquía	Amazonía	Bogotá D.C.
Inversión	1.923.898.812	0	0	0	0	0	0
Avance Financiero	98,91 %	0,00 %	0,00 %	0,00 %	0,00 %	0,00 %	0,00 %
Avance Físico	0,00 %	0,00 %	0,00 %	0,00 %	0,00 %	0,00 %	0,00 %

Proyecto: PREVENCIÓN DE LOS RIESGOS JURÍDICOS Y FINANCIEROS DE LAS ORGANIZACIONES SOLIDARIAS A NIVEL NACIONAL - 2018011000355

> Seguimiento cronológico actividades

Actividad	Valores	Fecha Programada	Fecha Ejecución	Retrasos	Observación Mensual
Total Proyecto 2022	Valor inicial 2022 0,00	Inicio:	Inicio:	Inicio: días	
	Valor vigente 2022 0,00	Termina:	Termina:	Termina: días	

Proyecto: PREVENCIÓN DE LOS RIESGOS JURÍDICOS Y FINANCIEROS DE LAS ORGANIZACIONES SOLIDARIAS A NIVEL NACIONAL - 2018011000355

Nombre del proyecto:

FORTALECIMIENTO DE LA SUPERVISIÓN DE FONDOS DE EMPLEADOS Y MUTUALES QUE EJERCEN LA ACTIVIDAD DE AHORRO Y CRÉDITO A NIVEL NACIONAL



Objetivo general:

FORTALECER LA LABOR DE SUPERVISIÓN A FONDOS DE EMPLEADOS Y MUTUALES

Código BPIN: 2018011000359

Sector: Hacienda

Proyecto: FORTALECIMIENTO DE LA SUPERVISIÓN DE FONDOS DE EMPLEADOS Y MUTUALES QUE EJERCEN LA ACTIVIDAD DE AHORRO Y CRÉDITO A NIVEL NACIONAL - 2018011000359

Entidad: Supersolidaria

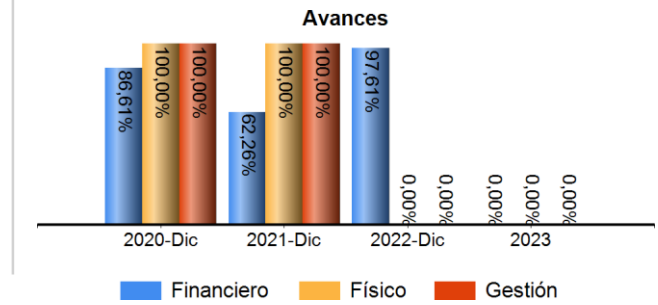
Responsable: Lorena Ballesteros Munoz

Horizonte: 2019 - 2023

Presupuesto 2022: \$ 1.979.265.919

Control Posterior: 05/07/2022

Seguimiento de: diciembre 2022



Proyecto: FORTALECIMIENTO DE LA SUPERVISIÓN DE FONDOS DE EMPLEADOS Y MUTUALES QUE EJERCEN LA ACTIVIDAD DE AHORRO Y CRÉDITO A NIVEL NACIONAL - 2018011000359

> Cadena de Valor

OBJETIVO ESPECIFICO

AUMENTAR LA RIGUROSIDAD DE LAS MUTUALES QUE TIENEN AHORROS

PRODUCTOS

Servicio de seguimiento a entidades financieras supervisadas y partes interesadas

Indicador	Meta Total 2019-2023	Acumulado 2019- 2021	Meta 2022	Avance 2022	Cumplimiento 2022
Trámites o seguimientos finalizados oportunamente - Unidad de Medida: Número	374,0000	0,0000	152,0000	0,0000	0,00 %
Observaciones : Producto gestionado previamente					
Actividad	Fuente	Inicial	Vigente	Obligado	
Diseñar, implementar y actualizar los procesos y procedimientos de supervisión para Fondos de Empleados	PGN	\$0	\$0	\$0	
Expedir actos administrativos para cambio de nivel de supervisión a mutuales que captan ahorros	PGN	\$0	\$0	\$0	
Revisar y hacer seguimiento a los Planes de Acción para autorización o requerimiento	PGN	\$186.000.000	\$197.400.000	\$175.853.736	
Revisar los Documentos Soportes del Documento de Compromiso de los Fondos de Empleados para autorización y/o requerimiento	PGN	\$0	\$0	\$0	
TOTAL		\$186.000.000	\$197.400.000	\$175.853.736	

Servicio de visitas a organizaciones del sector solidario

Proyecto: FORTALECIMIENTO DE LA SUPERVISIÓN DE FONDOS DE EMPLEADOS Y MUTUALES QUE EJERCEN LA ACTIVIDAD DE AHORRO Y CRÉDITO A NIVEL NACIONAL - 2018011000359

PRODUCTOS					
Indicador	Meta Total 2019-2023	Acumulado 2019- 2021	Meta 2022	Avance 2022	Cumplimiento 2022
Incremento en el número de visitas realizados a organizaciones del sector solidario - Unidad de Medida: Porcentaje	100,0000	0,0000	12,5000	0,0000	0,00 %
Observaciones : Producto gestionado previamente					
Actividad	Fuente	Inicial	Vigente	Obligado	
Realizar supervision extra situ y/o controles de legalidad a fondos de empleados	PGN	\$510.500.000	\$579.400.000	\$571.225.280	
Realizar supervision insitu a fondos de empleados	PGN	\$755.265.919	\$615.965.919	\$599.532.949	
Realizar supervisión extra situ, in situ y controles de legalidad a Mutuales	PGN	\$527.500.000	\$586.500.000	\$585.300.000	
TOTAL		\$1.793.265.919	\$1.781.865.919	\$1.756.058.229	

> Esquema Financiero

Cifras en Pesos Corrientes

>> Resumen Financiero 2019 - 2023

Fuente: **SUIFP - *SIIF. Información va desde 2008, año que se inició el SPI.

Vigencia	Solicitado **	Inicial *	Vigente *	Compromiso *	Obligación *	Pago * Avances	
2019-Dic	1.765.000.000	1.765.000.000	1.765.000.000	1.053.914.160	914.581.244	Financiero 51,82% 822.266.244 Gestión 100,00%	Físico 100,00%
2020-Dic	1.826.779.500	1.826.779.500	1.223.779.500	1.136.679.223	1.059.873.936	Financiero 86,61% 1.041.965.669 Gestión 100,00%	Físico 100,00%
2021-Dic	1.901.494.782	1.901.494.782	1.901.494.782	1.338.562.470	1.183.841.628	1.170.132.482 Gestión 100,00%	Financiero 62,26% Físico 100,00%

Proyecto: FORTALECIMIENTO DE LA SUPERVISIÓN DE FONDOS DE EMPLEADOS Y MUTUALES QUE EJERCEN LA ACTIVIDAD DE AHORRO Y CRÉDITO A NIVEL NACIONAL - 2018011000359

Vigencia	Solicitado **	Inicial *	Vigente *	Compromiso *	Obligación *	Pago *	ances
2022-Dic	1.979.265.919	1.979.265.919	1.979.265.919	1.962.932.128	1.931.911.965	1.931.911.965	Financiero 97,61% Físico 0,00% Gestión 0,00%
2023	2.048.540.226	0	0	0	0	0	Financiero 0,00% Físico 0,00% Gestión 0,00%

>> Fuentes de Financiación

Fuente SIIF (26/01/2023)

	Inicial	Vigente	Compromiso	Obligación	Pago	Reserva Pptal.
Recursos Propios	1.979.265.919	1.979.265.919	1.962.932.128	1.931.911.965	1.931.911.965	Apr. Vigente 0,00 Pago 0,00
Total PGN	1.979.265.919	1.979.265.919	1.962.932.128	1.931.911.965	1.931.911.965	Apr. Vigente 0,00 Pago 0,00
Total Proyecto	1.979.265.919	1.979.265.919	1.962.932.128	1.931.911.965	1.931.911.965	Apr. Vigente 0,00 Pago 0,00
Total	1.979.265.919	1.979.265.919	1.962.932.128	1.931.911.965	1.931.911.965	Apr. Vigente 0,00 Pago 0,00

>> Evolución 2022

Proyecto: FORTALECIMIENTO DE LA SUPERVISIÓN DE FONDOS DE EMPLEADOS Y MUTUALES QUE EJERCEN LA ACTIVIDAD DE AHORRO Y CRÉDITO A NIVEL NACIONAL - 2018011000359

	Ene	Feb	Mar	Abr	May	Jun	Jul	Ago	Sep	Oct	Nov	Dic
Inversión* 1.979.265.919	1.979.265.919	1.979.265.919	1.979.265.919	1.979.265.919	1.979.265.919	1.979.265.919	1.979.265.919	1.979.265.919	1.979.265.919	1.979.265.919	1.979.265.919	1.979.265.919
Avance Financiero	0,00 %	1,29 %	10,44 %	18,65 %	29,53 %	39,71 %	51,94 %	61,57 %	71,77 %	82,29 %	89,65 %	97,61 %
Avance Físico	1,00 %	1,00 %	19,00 %	15,00 %	23,00 %	15,00 %	16,00 %	1,00 %	30,00 %	37,00 %	0,00 %	0,00 %
Avance gestion	3,00 %	3,00 %	17,00 %	18,00 %	20,00 %	17,00 %	13,00 %	7,00 %	5,00 %	0,00 %	0,00 %	0,00 %

> Metas de Gestión

Indicador	Metas	Avance	Cumplimiento
Informes De Supervisión Realizados	871	0,00	0,00 %
Observaciones: Gestión cumplida previamente			

> Regionalización

Cifras en Pesos Corrientes

	Ene	Feb	Mar	Abr	May	Jun	Jul	Ago	Sep	Oct	Nov	Dic
Inversión	1.979.265.919			0	0	0	0	0	0	0	0	0
Avance Físico	0,00 %			0,00 %	0,00 %	0,00 %	0,00 %	0,00 %	0,00 %	0,00 %	0,00 %	0,00 %

Proyecto: FORTALECIMIENTO DE LA SUPERVISIÓN DE FONDOS DE EMPLEADOS Y MUTUALES QUE EJERCEN LA ACTIVIDAD DE AHORRO Y CRÉDITO A NIVEL NACIONAL - 2018011000359

> Seguimiento cronológico actividades

Actividad	Valores	Fecha Programada	Fecha Ejecución	Retrasos	Observación Mensual
Total Proyecto 2022	Valor inicial 2022 0,00	Inicio:	Inicio:	Inicio: días	
	Valor vigente 2022 0,00	Termina:	Termina:	Termina: días	

Proyecto: FORTALECIMIENTO DE LA SUPERVISIÓN DE FONDOS DE EMPLEADOS Y MUTUALES QUE EJERCEN LA ACTIVIDAD DE AHORRO Y CRÉDITO A NIVEL NACIONAL - 2018011000359

Nombre del proyecto:

Fortalecimiento del sector de la Economía Solidaria en materia normativa y regulatoria a nivel Nacional



Objetivo general:

FORTALECER EL SECTOR DE LA ECONOMÍA SOLIDARIA EN MATERIA NORMATIVA Y REGULATORIA

Código BPIN: 2019011000096

Sector: Hacienda

Proyecto: Fortalecimiento del sector de la Economía Solidaria en materia normativa y regulatoria a nivel Nacional - 2019011000096

Entidad: Supersolidaria

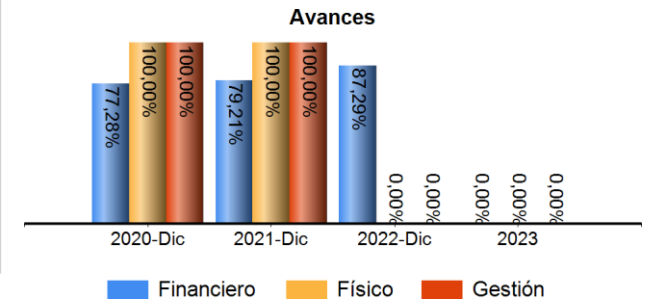
Responsable: Lorena Ballesteros Munoz

Horizonte: 2020 - 2023

Presupuesto 2022: \$ 3.230.772.250

Control Posterior: 09/05/2022

Seguimiento de: diciembre 2022



Proyecto: Fortalecimiento del sector de la Economía Solidaria en materia normativa y regulatoria a nivel Nacional - 2019011000096

> Cadena de Valor

OBJETIVO ESPECIFICO

GENERAR ANÁLISIS DE INFORMACIÓN DEL SECTOR DE LA ECONOMÍA SOLIDARIA

PRODUCTOS

Documentos metodológicos

Indicador	Meta Total 2020-2023	Acumulado 2020- 2021	Meta 2022	Avance 2022	Cumplimiento 2022
-----------	----------------------	----------------------	-----------	-------------	-------------------

Documentos metodológicos elaborados - Unidad de Medida: Número	40,0000	0,0000	10,0000	0,0000	0,00 %
---	---------	--------	---------	--------	--------

Observaciones : Se realizaron los ajustes del mapa de actores y entregado a la oficina de comunicaciones, la construcción del tablero cruce de deudores y entregado a las Delegaturas y el tablero de estados financieros y entregado a la Delegatura financiera.

Actividad	Fuente	Inicial	Vigente	Obligado
Generar indicadores, reportes e informes estadísticos	PGN	\$1.632.376.000	\$1.632.376.000	\$1.325.990.254
Diagnosticar los efectos, alcances e impactos que generan los documentos aplicables al	PGN	\$174.640.000	\$174.640.000	
	\$139.440.000 sector solidario.			
Establecer lineamientos y mecanismos de gestión para el recaudo de recursos	PGN	\$407.000.000	\$407.000.000	\$401.891.977
TOTAL		\$2.214.016.000	\$2.214.016.000	\$1.867.322.231

ESTANDARIZAR LA REGULACIÓN NORMATIVA DEL SECTOR DE LA ECONOMÍA SOLIDARIA

Proyecto: Fortalecimiento del sector de la Economía Solidaria en materia normativa y regulatoria a nivel Nacional - 2019011000096

OBJETIVO ESPECIFICO

PRODUCTOS

Documentos normativos

Indicador	Meta Total 2020-2023	Acumulado 2020- 2021	Meta 2022	Avance 2022	Cumplimiento 2022
Documentos normativos elaborados - Unidad de Medida: Número	1,0000	0,0000	1,0000	0,0000	0,00 %
Observaciones : Se dio cumplimiento a los seis (6) temas propuestos en la agenda regulatoria, los cuales tuvieron una gestión en el 2022 del 100%					
Actividad	Fuente	Inicial	Vigente	Obligado	
Identificar y clasificar por tipología los documentos normativos existentes.	PGN	\$200.000.000	\$200.000.000	\$199.640.745	
Consolidar y actualizar la información de la documentación normativa.	PGN	\$253.000.000	\$253.000.000	\$200.133.440	
Gestionar la creacion de un marco regulatorio del sector solidario.	PGN	\$563.756.250	\$563.756.250	\$552.907.419	
TOTAL		\$1.016.756.250	\$1.016.756.250	\$952.681.604	

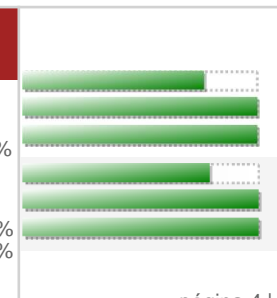
> Esquema Financiero

Cifras en Pesos Corrientes


>> Resumen Financiero 2020 - 2023

Fuente: **SUIFP - *SIIF. Información va desde 2008, año que se inició el SPI.

Vigencia	Solicitado **	Inicial *	Vigente *	Compromiso *	Obligación *	Pago * Avances	
2020-Dic	2.869.506.250	2.435.887.018	2.125.632.263	1.991.846.262	1.642.679.748	Financiero 77,28% 1.642.679.748 Gestión 100,00%	Físico 100,00%
2021-Dic	3.002.406.250	3.002.406.250	3.002.406.250	2.625.653.725	2.378.217.716	1.600.072.382 Gestión 100,00%	Financiero 79,21% Físico 100,00%



Proyecto: Fortalecimiento del sector de la Economía Solidaria en materia normativa y regulatoria a nivel Nacional - 2019011000096

Vigencia	Solicitado **	Inicial *	Vigente *	Compromiso *	Obligación *	Pago *	Avances
2022-Dic	3.230.772.250	3.230.772.250	3.230.772.250	2.846.845.080	2.820.003.835	2.516.906.988	Financiero 87,29%  Físico 0,00% Gestión 0,00%
2023	3.518.768.990	0	0	0	0	0	Financiero 0,00% Físico 0,00% Gestión 0,00%

>> Fuentes de Financiación

Fuente SIIF (26/01/2023)

	Inicial	Vigente	Compromiso	Obligación	Pago	Reserva Pptal.
Recursos Propios	3.230.772.250	3.230.772.250	2.846.845.080	2.820.003.835	2.516.906.988	Apr. Vigente 0,00 Pago 0,00
Total PGN	3.230.772.250	3.230.772.250	2.846.845.080	2.820.003.835	2.516.906.988	Apr. Vigente 0,00 Pago 0,00
Total Proyecto	3.230.772.250	3.230.772.250	2.846.845.080	2.820.003.835	2.516.906.988	Apr. Vigente 0,00 Pago 0,00
Total	3.230.772.250	3.230.772.250	2.846.845.080	2.820.003.835	2.516.906.988	Apr. Vigente 0,00 Pago 0,00

>> Evolución 2022

Proyecto: Fortalecimiento del sector de la Economía Solidaria en materia normativa y regulatoria a nivel Nacional - 2019011000096

	Ene	Feb	Mar	Abr	May	Jun	Jul	Ago	Sep	Oct	Nov	Dic
Inversión*	3.230.772.250	3.230.772.250	3.230.772.250	3.230.772.250	3.230.772.250	3.230.772.250	3.230.772.250	3.230.772.250	3.230.772.250	3.230.772.250	3.230.772.250	3.230.772.250
Avance Financiero	0,00 %	3,53 %	8,80 %	15,10 %	22,40 %	29,39 %	34,93 %	40,28 %	45,21 %	56,88 %	62,35 %	87,29 %
Avance Físico	0,00 %	0,00 %	55,00 %	0,00 %	0,00 %	0,00 %	7,00 %	14,00 %	0,00 %	0,00 %	0,00 %	0,00 %
Avance gestion	0,00 %	0,00 %	36,50 %	0,00 %	0,00 %	0,00 %	4,50 %	4,50 %	0,00 %	54,50 %	54,50 %	0,00 %

>> Políticas

Política	Componente	Fuente financiación	Inicial	Vigente	Compromiso	Obligación	Pago
Tecnologías de información y comunicaciones	Servicios	Recursos Propios	350.000.000	350.000.000	0	0	0
Total			350.000.000	350.000.000	0	0	0

> Metas de Gestión

Indicador	Metas	Avance	Cumplimiento
Documentos insumo elaborados	11	0,00	0,00 %
Observaciones: carga entidades y maestros en infraestructura, validación cálculos datos tablero cruce deudores, Cronograma ajuste tableros control en Front, complementó tablero Inversiones, desarrollo tablero Alertas, ajuste Simulador Vulnerabilidad, generaron manuales simulacros vulnerabilidad, publico pagina web			0,00 %
Observaciones: Acompañamiento elaboracion informe formatos visitas fincomercio, elaboracion plan de trabajo 2023, apoyo elaboracion matriz riesgo supersolidaria, entrega metodologia detallada supervision, apoyo elaboracion planeacion aplicacion NMS delegaturas, radicado OAPS que soporta NMS actividad 3.6 CONPES			

Proyecto: Fortalecimiento del sector de la Economía Solidaria en materia normativa y regulatoria a nivel Nacional - 2019011000096

Cifras en Pesos Corrientes

> Regionalización

	No Regionalizable	Occidente	Caribe	Centro Occidente	Orinoquía	Amazonía	Bogotá D.C.
Inversión	3.230.772.250	0	0	0	0	0	0
Avance Financiero	87,29 %	0,00 %	0,00 %	0,00 %	0,00 %	0,00 %	0,00 %
Avance Físico	0,00 %	0,00 %	0,00 %	0,00 %	0,00 %	0,00 %	0,00 %

> Seguimiento cronológico actividades

Actividad	Valores	Fecha Programada	Fecha Ejecución	Retrasos	Observación Mensual
Total Proyecto 2022	Valor inicial 2022 0,00	Inicio:	Inicio:	Inicio: días	
	Valor vigente 2022 0,00	Termina:	Termina:	Termina: días	

Proyecto: Fortalecimiento del sector de la Economía Solidaria en materia normativa y regulatoria a nivel Nacional - 2019011000096

Nombre del proyecto:

Fortalecimiento del buen gobierno en las cooperativas de ahorro y crédito a nivel Nacional



Objetivo general:

FORTALECER LAS ESTRUCTURAS DE GOBIERNO EN LAS COOPERATIVAS DE AHORRO Y CRÉDITO

Código BPIN: 2019011000097

Sector: Hacienda

Proyecto: Fortalecimiento del buen gobierno en las cooperativas de ahorro y crédito a nivel Nacional - 2019011000097

Entidad: Supersolidaria

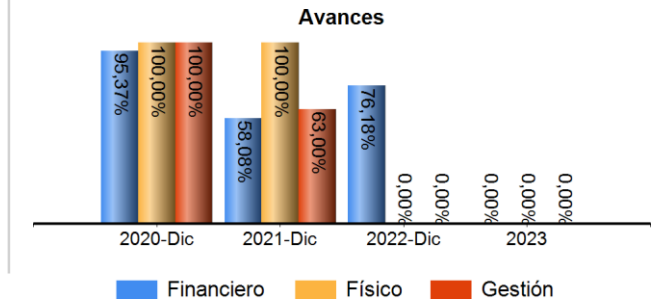
Responsable: Lorena Ballesteros Munoz

Horizonte: 2020 - 2023

Presupuesto 2022: \$ 1.950.200.000

Control Posterior: 20/05/2022

Seguimiento de: diciembre 2022



Proyecto: Fortalecimiento del buen gobierno en las cooperativas de ahorro y crédito a nivel Nacional - 2019011000097

> Cadena de Valor

OBJETIVO ESPECIFICO

GENERAR PRÁCTICAS DE BUEN GOBIERNO EN LAS COOPERATIVAS DE AHORRO Y CRÉDITO

PRODUCTOS

Servicio de seguimiento a entidades financieras supervisadas y partes interesadas

Indicador	Meta Total 2020-2023	Acumulado 2020- 2021	Meta 2022	Avance 2022	Cumplimiento 2022
-----------	----------------------	----------------------	-----------	-------------	-------------------

Trámites o seguimientos finalizados oportunamente - Unidad de Medida: Número	966,0000	0,0000	242,0000	0,0000	0,00 %
---	----------	--------	----------	--------	--------

Observaciones : Durante este periodo se realizo una revisió de los extraistu pendentés de acuerdo al nuevo marco integral de supervisión

Actividad	Fuente	Inicial	Vigente	Obligado
Realizar visitas de inspección (in situ) a las cooperativas de ahorro y crédito para verificar la implementación de practicas de buen gobierno.	PGN	\$310.000.000	\$310.000.000	\$127.215.501
Monitorear (extra situ) las cooperativas de ahorro y crédito para realizar seguimiento a las practicas de buen gobierno.	PGN	\$1.630.200.000	\$1.630.200.000	\$1.358.396.127
TOTAL		\$1.940.200.000	\$1.940.200.000	\$1.485.611.628

Documentos metodológicos

Indicador	Meta Total 2020-2023	Acumulado 2020- 2021	Meta 2022	Avance 2022	Cumplimiento 2022
-----------	----------------------	----------------------	-----------	-------------	-------------------

Documentos metodológicos elaborados - Unidad de Medida: Número	3,0000	0,0000	0,0000	0,0000	0,00 %
---	--------	--------	--------	--------	--------

Proyecto: Fortalecimiento del buen gobierno en las cooperativas de ahorro y crédito a nivel Nacional - 2019011000097

PRODUCTOS					
Actividad	Fuente	Inicial	Vigente	Obligado	
Expedir lineamientos relacionados con las practicas de buen gobierno	PGN	\$0	\$0	\$0	
Definir metodologías y procedimientos para la supervisión y monitoreo de la aplicación de prácticas del buen gobierno.	PGN	\$0	\$0	\$0	
TOTAL		\$0	\$0	\$0	
Servicio de educación informal para el buen gobierno					
Indicador	Meta Total 2020-2023	Acumulad o 2020-2021	Meta 2022	Avance 2022	Cumplimiento 2022
Personas capacitadas - Unidad de Medida: Número	2.240,0000	0,0000	560,0000	0,0000	0,00 %
Observaciones : Durante este periodo se esta trbjando en la identificación de nuevos temas para la estructuración de una nueva jornada de inducción y reintroducción					
Actividad	Fuente	Inicial	Vigente	Obligado	
Capacitar a los supervisores sobre la aplicación de la normatividad de buen gobierno y sobre las metodologías y procedimientos diseñados para la supervisión del buen gobierno	PGN	\$10.000.000	\$10.000.000	\$0	
Realizar sensibilización a asociados, empleados e integrantes de los órganos de administración, control y vigilancia de las cooperativas de ahorro y crédito sobre prácticas de buen gobierno	PGN	\$0	\$0	\$0	
TOTAL		\$10.000.000	\$10.000.000	\$0	

> Esquema Financiero

Cifras en Pesos Corrientes

>> Resumen Financiero 2020 - 2023

Fuente: **SUIFP - *SIIF. Información va desde 2008, año que se inició el SPI.

Proyecto: Fortalecimiento del buen gobierno en las cooperativas de ahorro y crédito a nivel Nacional - 2019011000097

Vigencia	Solicitado **	Inicial *	Vigente *	Compromiso *	Obligación *	Pago *	Avances
2020-Dic	1.886.000.000	1.158.000.000	570.678.908	570.330.988	544.276.181	532.433.087	Financiero 95,37% Físico 100,00% Gestión 100,00%
2021-Dic	1.905.200.000	1.905.200.000	1.905.200.000	1.256.594.844	1.106.474.953	1.093.802.116	Financiero 58,08% Físico 100,00% Gestión 63,00%
2022-Dic	1.950.200.000	1.950.200.000	1.950.200.000	1.569.627.810	1.485.611.628	1.456.214.953	Financiero 76,18% Físico 0,00% Gestión 0,00%
2023	2.018.457.000	0	0	0	0	0	Financiero 0,00% Físico 0,00% Gestión 0,00%

>> Fuentes de Financiación

Fuente SIIF (26/01/2023)

Recursos Propios	1.950.200.000	1.950.200.000	1.569.627.810	1.485.611.628	1.456.214.953	Apr. Vigente 0,00 Pago 0,00
Total Proyecto	1.950.200.000	1.950.200.000	1.569.627.810	1.485.611.628	1.456.214.953	Apr. Vigente 0,00 Pago 0,00

>> Evolución 2022

Proyecto: Fortalecimiento del buen gobierno en las cooperativas de ahorro y crédito a nivel Nacional - 2019011000097

	Ene	Feb	Mar	Abr	May	Jun	Jul	Ago	Sep	Oct	Nov	Dic
Inversión* 1.950.200.000	1.950.200.000	1.950.200.000	1.950.200.000	1.950.200.000	1.950.200.000	1.950.200.000	1.950.200.000	1.950.200.000	1.950.200.000	1.950.200.000	1.950.200.000	1.950.200.000
Avance Financiero	0,00 %	0,40 %	5,25 %	12,80 %	19,94 %	26,73 %	34,93 %	43,13 %	50,49 %	57,15 %	64,00 %	76,18 %
Avance Físico	0,00 %	0,00 %	23,00 %	66,00 %	8,00 %	3,00 %	0,00 %	0,00 %	0,00 %	0,00 %	0,00 %	0,00 %
Avance gestion	0,00 %	0,00 %	6,00 %	8,00 %	5,00 %	11,00 %	11,00 %	22,00 %	22,00 %	43,00 %	43,00 %	0,00 %

> Metas de Gestión

Indicador	Metas	Avance	Cumplimiento
Visitas De Evaluación Y Seguimiento Realizadas	65	0,00	0,00 %
Observaciones: En el mes de diciembre se continua trabajando en la estructuración del plan de visitas 2023 de acuerdo al mapa de riesgos de las cooperativas vigiladas por delegatura para la supervisión de la actividad financiera del cooperativismo			

> Regionalización

Cifras en Pesos Corrientes

Inversión	1.950.200.000	0	0	0	0	0	0
Avance Físico	0,00 %	0,00 %	0,00 %	0,00 %	0,00 %	0,00 %	0,00 %

Proyecto: Fortalecimiento del buen gobierno en las cooperativas de ahorro y crédito a nivel Nacional - 2019011000097

> Seguimiento cronológico actividades

Actividad	Valores	Fecha Programada	Fecha Ejecución	Retrasos	Observación Mensual
Total Proyecto 2022	Valor inicial 2022 0,00	Inicio:	Inicio:	Inicio: días	
	Valor vigente 2022 0,00	Termina:	Termina:	Termina: días	



Proyecto: Fortalecimiento del buen gobierno en las cooperativas de ahorro y crédito a nivel Nacional - 2019011000097

Nombre del proyecto:

Adquisición de una nueva sede integrada para la Supersolidaria en Bogotá



Objetivo general:

Adquirir infraestructura para la operación y prestación de los servicios de la Superintendencia de Economía Solidaria.

Código BPIN: 2020011000038

Sector: Hacienda

Entidad: Supersolidaria

Proyecto: Adquisición de una nueva sede integrada para la Supersolidaria en Bogotá - 2020011000038

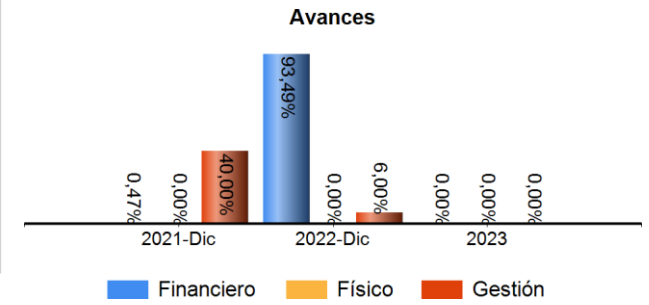
Responsable: Lorena Ballesteros Munoz

Horizonte: 2021 - 2023

Presupuesto 2022: \$ 26.859.000.000

Control Posterior: 21/09/2022

Seguimiento de: diciembre 2022



Proyecto: Adquisición de una nueva sede integrada para la Supersolidaria en Bogotá - 2020011000038

> Cadena de Valor

OBJETIVO ESPECIFICO

Ampliar y mejorar la distribución física de puestos de trabajo

PRODUCTOS

Sedes adquiridas

Indicador	Meta Total 2021-2023	Acumulado 2021- 2021	Meta 2022	Avance 2022	Cumplimiento 2022
Sedes adquiridas - Unidad de Medida: Número	1,0000	0,0000	1,0000	0,0000	0,00 %

Observaciones : "Ajustes finales de documentos y estudios previos. Elaboración de minuta de promesa de compraventa para el inmueble."

Actividad	Fuente	Inicial	Vigente	Obligado
Obtener Licencias y permisos	PGN	\$50.000.000	\$50.000.000	\$0
Disponer y/o adquirir infraestructura física	PGN	\$18.973.000.000	\$18.973.000.000	\$18.702.265.844
Realizar reconocimiento de la oferta inmobiliaria	PGN	\$70.000.000	\$70.000.000	\$0
Actualización de información y definición de programa de áreas de la entidad	PGN	\$45.000.000	\$45.000.000	\$0
Realizar pago final adquisición de sede	PGN	\$0	\$0	\$0
TOTAL		\$19.138.000.000	\$19.138.000.000	\$18.702.265.844

Adecuar las condiciones de ergonomía de los funcionarios

Proyecto: Adquisición de una nueva sede integrada para la Supersolidaria en Bogota - 2020011000038

OBJETIVO ESPECIFICO

PRODUCTOS

Sedes adecuadas

Indicador	Meta Total 2021-2023	Acumulado 2021- 2021	Meta 2022	Avance 2022	Cumplimiento 2022
Sedes adecuadas - Unidad de Medida: Número	1,0000	0,0000	1,0000	0,0000	0,00 %

Observaciones : Definición detallada de adecuaciones necesarias para la sede a adquirir y obtención de cotizaciones sobre el tema.

Actividad	Fuente	Inicial	Vigente	Obligado
Supervisar y controlar las actividades de gerencia y obra a realizar en la sede	PGN	\$100.000.000	\$100.000.000	\$0
Realizar la adecuación e instalación de mobiliario de los espacios y equipos de la nueva sede	PGN	\$6.100.000.000	\$6.100.000.000	\$6.041.452.156
Realizar la planeación técnica del proyecto de adecuación interior de la sede adquirida	PGN	\$120.000.000	\$120.000.000	\$98.348.750
Realizar la adecuación e instalación de infraestructura Tecnologica	PGN	\$1.401.000.000	\$1.401.000.000	\$268.326.196
TOTAL		\$7.721.000.000	\$7.721.000.000	\$6.408.127.102

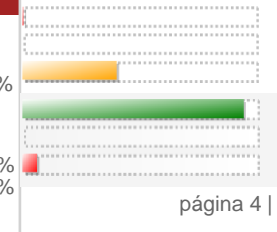
> Esquema Financiero

Cifras en Pesos Corrientes

>> Resumen Financiero 2021 - 2023

Fuente: **SUIFP - *SIIF. Información va desde 2008, año que se inició el SPI.

Vigencia	Solicitado **	Inicial *	Vigente *	Compromiso *	Obligación *	Pago * Avances	
2021-Dic	20.899.000.000	19.912.760.380	19.912.760.380	99.750.000	92.783.333	Financiero 0,47% 92.783.333 Gestión 40,00%	Físico 0,00%
2022-Dic	26.859.000.000	26.859.000.000	26.859.000.000	25.124.022.446	25.110.392.946	25.110.392.946 Gestión 6,00%	Financiero 93,49% Físico 0,00%



Proyecto: Adquisición de una nueva sede integrada para la Supersolidaria en Bogota - 2020011000038

Vigencia	Solicitado **	Inicial *	Vigente *	Compromiso *	Obligación *	Pago *	Avances
2023	19.912.760.380	0	0	0	0	0	Financiero 0,00% Físico 0,00% Gestión 0,00%

>> Fuentes de Financiación

Fuente SIIF (26/01/2023)

	Inicial	Vigente	Compromiso	Obligación	Pago	Reserva Pptal.
Recursos Propios	26.859.000.000	26.859.000.000	25.124.022.446	25.110.392.946	25.110.392.946	Apr. Vigente 0,00 Pago 0,00
Total PGN	26.859.000.000	26.859.000.000	25.124.022.446	25.110.392.946	25.110.392.946	Apr. Vigente 0,00 Pago 0,00
Total Proyecto	26.859.000.000	26.859.000.000	25.124.022.446	25.110.392.946	25.110.392.946	Apr. Vigente 0,00 Pago 0,00
Total	26.859.000.000	26.859.000.000	25.124.022.446	25.110.392.946	25.110.392.946	Apr. Vigente 0,00 Pago 0,00

>> Evolución 2022

	Ene	Feb	Mar	Abr	May	Jun	Jul	Ago	Sep	Oct	Nov	Dic
Inversión*	26.859.000.00	26.859.000.00	26.859.000.00	26.859.000.00	26.859.000.00	26.859.000.00	26.859.000.00	26.859.000.00	26.859.000.00	26.859.000.00	26.859.000.00	26.859.000.00
Avance Financiero	0,00 %	0,00 %	0,04 %	0,08 %	0,11 %	0,15 %	0,18 %	0,22 %	0,26 %	0,29 %	0,33 %	93,49 %
Avance Físico	0,00 %	0,00 %	0,00 %	0,00 %	0,00 %	0,00 %	0,00 %	0,00 %	0,00 %	0,00 %	0,00 %	0,00 %
Avance gestion	1,50 %	1,50 %	1,50 %	4,50 %	4,50 %	4,50 %	3,00 %	4,50 %	4,50 %	4,50 %	6,00 %	6,00 %

Proyecto: Adquisición de una nueva sede integrada para la Supersolidaria en Bogota - 2020011000038

>> Políticas

Política	Componente	Fuente financiación	Inicial	Vigente	Compromiso	Obligación	Pago
Tecnologías de información y comunicaciones	Aplicaciones / software	Recursos Propios	450.000.000	450.000.000	0	0	0
	Infraestructura/hardware	Recursos Propios	604.500.000	604.500.000	0	0	0
	Servicios	Recursos Propios	346.500.000	346.500.000	0	0	0
Total			1.401.000.000	1.401.000.000	0	0	0

> Metas de Gestión

Indicador	Metas	Avance	Cumplimiento
Porcentaje De Funcionarios De La Entidad Que Laboran En Sede Propia. Observaciones: Elaboración minuta promesa contrato de compraventa inmueble seleccionada	99	0,00	0,00 %
Informes De Interventoria Realizados Observaciones: Solo se podrá adelantar esta actividad una vez adquirida la sede	8	0,00	0,00 %
Reuniones de seguimiento realizadas Observaciones: 4 reuniones de avance y ajuste de documentos proceso de selección los días 4, 9, 17 y 23 de noviembre de 2022	20	4,00	20,00 %

> Regionalización

Cifras en Pesos Corrientes

Proyecto: Adquisicion de una nueva sede integrada para la Supersolidaria en Bogota - 2020011000038

	No Regionalizable	Occidente	Caribe	Centro Occidente	Orinoquía	Amazonía	Bogotá D.C.
Inversión	26.859.000.000	0	0	0	0	0	0
Avance Financiero	93,49 %	0,00 %	0,00 %	0,00 %	0,00 %	0,00 %	0,00 %
Avance Físico	0,00 %	0,00 %	0,00 %	0,00 %	0,00 %	0,00 %	0,00 %

> Seguimiento cronológico actividades

Actividad	Valores	Fecha Programada	Fecha Ejecución	Retrasos	Observación Mensual
Total Proyecto 2022	Valor inicial 2022 0,00	Inicio:	Inicio:	Inicio: días	
	Valor vigente 2022 0,00	Termina:	Termina:	Termina: días	

Proyecto: Adquisicion de una nueva sede integrada para la Supersolidaria en Bogota -
2020011000038