



LAS SUSCRITAS REPRESENTANTE LEGAL Y CONTADORA DE LA SUPERINTENDENCIA DE LA ECONOMÍA SOLIDARIA

CERTIFICAN

Que los saldos en los Estados Financieros a 30 de septiembre de 2024, revelan los hechos, transacciones y operaciones realizados por la Superintendencia de la Economía Solidaria y fueron tomados de los libros de contabilidad generados por el Sistema Integrado de Información Financiera (SIIF) Nación y están elaborados conforme a lo señalado en el Marco Normativo para las Entidades del Gobierno adoptado mediante la Resolución No. 533 de 2015 y sus modificaciones, expedidas por la Contaduría General de la Nación.

Que la información financiera de la Superintendencia de la Economía Solidaria, con corte a 30 de septiembre de 2024, se validó a través del Sistema Consolidador de Hacienda e Información Financiera Pública (CHIP).

Párrafo de énfasis. Sin calificar la opinión, llamamos la atención sobre:

En desarrollo de la Auditoría de Cumplimiento que realiza la Contraloría General de la República para evaluar la gestión fiscal de la vigencia 2023 a junio de 2024, se recibió el Radicado 2024EE020911 del 23-10-2024, que incluye cuatro (4) Observaciones, a saber: 01 Gastos Notariales y de Registro Contrato CD 533 de 2022. Observación No. 02 Supervisión contrato interadministrativo No. 136-2023. Observación No. 03 Distribución de Excedentes Financieros CONPES. Observación No. 04 Proyecto modelo de supervisión basado en riesgos.

Los eventos anteriormente descritos se encuentran en evaluación por parte de la Entidad y el Ente de Control, por lo cual a la fecha de la presente certificación no se conocen los posible impactos financieros, administrativos ni responsabilidades relacionados con los mismos.

Dado en Bogotá D.C, a los dieciocho (18) días del mes de noviembre de 2024.

MARÍA JOSÉ NAVARRO MUÑOZ
SUPERINTENDENTA

MARTHA NOHEMY ARÉVALO MARTÍNEZ
CONTADORA PÚBLICA
TP. 36017-T

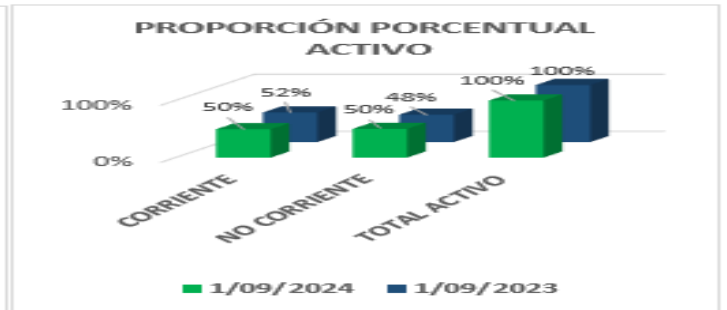
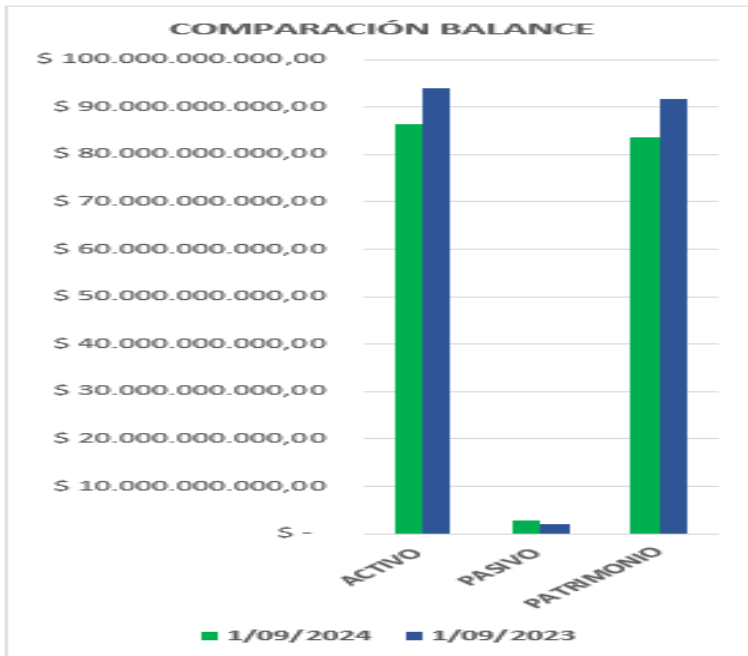
ENTIDAD CONTABLE PÚBLICA: 067700000 SUPERINTENDENCIA DE ECONOMÍA SOLIDARIA
Al: 30-09-2024
(PRESENTACION A NIVEL DE CUENTAS CONTABLES)
(Cifras en Pesos)

Código	ACTIVO	Septiembre de 2024	Septiembre de 2023	Código	PASIVO	Septiembre de 2024	Septiembre de 2023
	CORRIENTE	\$ 42.914.682.598,44	\$ 48.747.500.224,24		CORRIENTE	\$ 2.715.742.948,51	\$ 2.062.660.679,09
11	Efectivo y Equivalente al Efectivo	\$ 831.519.163,00	\$ 649.279.185,38	24	Cuentas por Pagar	\$ 102.745.886,00	\$ 179.267.914,00
13	Rentas por Cobrar	\$ 2.541.719.563,00	\$ 4.809.592.053,00	25	Obligaciones Laborales y de Seguridad Social	\$ 1.806.511.142,51	\$ 1.681.688.328,09
19	Otros Activos	\$ 39.541.443.872,44	\$ 43.288.628.985,86	27	Pasivos Estimados	\$ 806.485.920,00	\$ 201.704.437,00
	NO CORRIENTE	\$ 43.420.376.194,16	\$ 45.122.157.258,52		TOTAL PASIVO	\$ 2.715.742.948,51	\$ 2.062.660.679,09
16	Propiedad Planta y Equipo	\$ 40.891.920.581,48	\$ 41.835.404.960,45		PATRIMONIO	\$ 83.619.315.844,09	\$ 91.806.996.803,67
19	Otros Activos	\$ 2.528.455.612,68	\$ 3.286.752.298,07	31	Hacienda Pública	\$ 83.619.315.844,09	\$ 91.806.996.803,67
	TOTAL ACTIVO	\$ 86.335.058.792,60	\$ 93.869.657.482,76		TOTAL PASIVO Y PATRIMONIO	\$ 86.335.058.792,60	\$ 93.869.657.482,76
	CUENTAS DE ORDEN DEUDORAS	\$ 0,00	\$ 0,00		CUENTAS DE ORDEN ACREEDORAS	\$ 0,00	\$ 0,00
83	Deudoras de Control	\$ 4.522.329.690,71	\$ 9.568.100.576,82	91	Responsabilidades Contingentes	\$ 257.942.429.307,00	\$ 829.612.408.171,00
89	Deudoras por Contra (Cr)	-\$ 4.522.329.690,71	-\$ 9.568.100.576,82	99	Acreedoras por Contra (Db)	-\$ 257.942.429.307,00	-\$ 829.612.408.171,00

MARÍA JOSÉ NAVARRO MUÑOZ
SUPERINTENDENTA

MARTHA NOHEMY ARÉVALO MARTÍNEZ
CONTADORA PÚBLICA
36017-T

Gráfica 1. Análisis Estado de Situación Financiera



ENTIDAD CONTABLE PUBLICA: 067700000 SUPERINTENDENCIA DE ECONOMIA SOLIDARIA

Al: 30-09-2024

(PRESENTACION A NIVEL DE CUENTAS CONTABLES)

(Cifras en Pesos)

CÓDIGO	DESCRIPCIÓN	ACTUAL		ANTERIOR		CÓDIGO	DESCRIPCIÓN	ACTUAL		ANTERIOR	
		30/09/2024	30/09/2023	30/09/2024	30/09/2023			30/09/2024	30/09/2023		
1	ACTIVOS	\$ 86.335.058.792,60	\$ 93.869.657.482,76	2	PASIVOS	\$ 2.715.742.948,51	\$ 2.062.660.679,09				
	ACTIVOS CORRIENTE	\$ 42.914.682.598,44	\$ 48.747.500.224,24		PASIVOS CORRIENTE	\$ 2.715.742.948,51	\$ 2.062.660.679,09				
11	EFFECTIVO	\$ 831.519.163,00	\$ 649.279.185,38	24	CUENTAS POR PAGAR	\$ 102.745.886,00	\$ 179.267.914,00				
1105	CAJA	\$ 1.855.144,00	\$ 6.736.220,00	2407	RECURSOS A FAVOR DE TERCEROS	\$ 21.373.077,00	\$ 11.705.568,00				
1110	DEPÓSITOS EN INSTITUCIONES FINANCIERAS	\$ 829.664.019,00	\$ 642.542.965,38	2424	DESCUENTOS DE NÓMINA	\$ 2.153.141,00	\$ 62.979.258,00				
13	RENTAS POR COBRAR	\$ 2.541.719.563,00	\$ 4.809.592.053,00	2436	RETENCIÓN EN LA FUENTE E IMPUESTO DE TIMBRE	\$ 72.129.424,00	\$ 64.909.970,00				
1311	CONTRIBUCIONES TASAS E INGRESOS NO TRIBUTARIOS	\$ 2.356.429.336,00	\$ 4.777.609.539,00	2490	OTRAS CUENTAS POR PAGAR	\$ 7.090.244,00	\$ 39.673.118,00				
1384	OTRAS CUENTAS POR COBRAR	\$ 185.290.227,00	\$ 31.982.514,00	25	OBLIGACIONES LABORALES Y DE SEGURIDAD SOCIAL	\$ 1.806.511.142,51	\$ 1.681.688.328,09				
19	OTROS ACTIVOS	\$ 39.541.443.872,44	\$ 43.288.628.985,86	2511	BENEFICIOS A LOS EMPLEADOS A CORTO PLAZO	\$ 1.806.511.142,51	\$ 1.681.688.328,09				
1905	BIENES Y SERVICIOS PAGADOS POR ANTICIPADO	\$ 357.000.000,00	\$ 318.487.204,79	27	PASIVOS ESTIMADOS	\$ 806.485.920,00	\$ 201.704.437,00				
1906	AVANCES Y ANTICIPOS ENTREGADOS	\$ 40.647.884,00	\$ 74.113.300,00	2701	LITIGIOS Y DEMANDAS	\$ 806.485.920,00	\$ 201.704.437,00				
1908	RECURSOS ENTREGADOS EN ADMINISTRACIÓN	\$ 39.143.795.988,44	\$ 42.896.028.481,07		TOTAL PASIVO	\$ 2.715.742.948,51	\$ 2.062.660.679,09				
	ACTIVOS NO CORRIENTE	\$ 43.420.376.194,16	\$ 45.122.157.258,52								
1385	CUENTAS POR COBRAR DE DIFÍCIL RECAUDO	\$ 677.947.160,00	\$ 1.498.291.656,00								
1386	DETERIORO ACUMULADO DE CUENTAS POR COBRAR (CR)	-\$ 677.947.160,00	-\$ 1.498.291.656,00								
16	PROPIEDADES, PLANTA Y EQUIPO	\$ 40.891.920.581,48	\$ 41.835.404.960,45								
1605	TERRENOS	\$ 3.941.827.755,00	\$ 3.941.827.755,00								
1635	BIENES MUEBLES EN BODEGA	\$ 0,00	\$ 0,00								
1640	EDIFICACIONES	\$ 36.009.058.949,00	\$ 36.009.058.949,00								
1650	REDES, LÍNEAS Y CABLES	\$ 0,00	\$ 0,00								
1655	MAQUINARIA Y EQUIPO	\$ 291.686.988,00	\$ 193.686.988,00								
1665	MUEBLES, ENSERES Y EQUIPOS DE OFICINA	\$ 46.457.650,00	\$ 46.457.650,00								
1670	EQUIPOS DE COMUNICACIÓN Y COMPUTACIÓN	\$ 4.508.488.034,63	\$ 4.764.647.052,02								
1675	EQUIPO DE TRANSPORTE, TRACCIÓN Y ELEVACIÓN	\$ 195.529.999,00	\$ 195.529.999,00	3	PATRIMONIO	\$ 83.619.315.844,09	\$ 91.806.996.803,67				
1685	DEPRECIACIÓN ACUMULADA (CR)	-\$ 4.101.128.794,15	-\$ 3.315.803.432,57	31	HACIENDA PÚBLICA	\$ 83.619.315.844,09	\$ 91.806.996.803,67				
19	OTROS ACTIVOS	\$ 2.528.455.612,68	\$ 3.286.752.298,07	3105	CAPITAL FISCAL	\$ 87.362.829.431,32	\$ 87.362.829.431,32				
1970	INTANGIBLES	\$ 9.255.029.063,87	\$ 9.255.029.063,87	3109	RESULTADOS DE EJERCICIOS ANTERIORES	-\$ 13.773.735.064,86	-\$ 281.022.696,24				
1975	AMORTIZACIÓN ACUMULADA DE INTANGIBLES (CR)	-\$ 6.726.573.451,19	-\$ 5.968.276.765,80	3110	RESULTADO DEL EJERCICIO	\$ 10.030.221.477,63	\$ 4.725.190.068,59				
	TOTAL ACTIVOS	\$ 86.335.058.792,60	\$ 93.869.657.482,76		TOTAL PASIVO Y PATRIMONIO	\$ 86.335.058.792,60	\$ 93.869.657.482,76				
8	CUENTAS DE ORDEN DEUDORAS	\$ 0,00	\$ 0,00								
83	DEUDORAS DE CONTROL	\$ 4.522.329.690,71	\$ 9.568.100.576,82	9	CUENTAS DE ORDEN ACREEDORAS	\$ 0,00	\$ 0,00				
8315	ACTIVOS RETIRADOS	\$ 1.730.606.276,36	\$ 1.817.488.809,54	91	RESPONSABILIDADES CONTINGENTES	\$ 257.942.429.307,00	\$ 829.612.408.171,00				
8390	OTRAS CUENTAS DEUDORAS DE CONTROL	\$ 2.791.723.414,35	\$ 7.750.611.767,28	9120	LITIGIOS Y MECANISMOS ALTERNATIVOS DE SOLUCIÓN DE CONFLICTOS	\$ 257.942.429.307,00	\$ 829.612.408.171,00				
89	DEUDORAS POR CONTRA (CR)	-\$ 4.522.329.690,71	-\$ 9.568.100.576,82	99	ACREEDORAS POR CONTRA (DB)	-\$ 257.942.429.307,00	-\$ 829.612.408.171,00				
8915	DEUDORAS DE CONTROL POR CONTRA (CR)	-\$ 4.522.329.690,71	-\$ 9.568.100.576,82	9905	RESPONSABILIDADES CONTINGENTES POR CONTRA (DB)	-\$ 257.942.429.307,00	-\$ 829.612.408.171,00				

MARÍA JOSÉ NAVARRO MUÑOZ
SUPERINTENDENTA

MARTHA NOHEMY ARÉVALO MARTÍNEZ
CONTADORA PÚBLICA

36017-T

ENTIDAD CONTABLE PUBLICA: 067700000 SUPERINTENDENCIA DE ECONOMIA SOLIDARIA

Actual: Del: 01-09-2024 Al: 30-09-2024

(PRESENTACION A NIVEL DE SUB-CUENTAS CONTABLES)

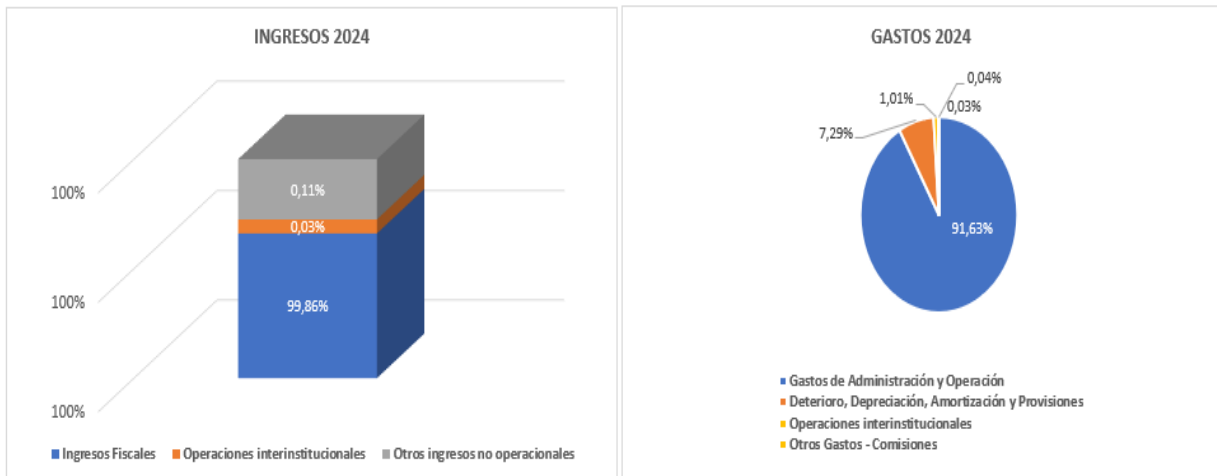
(Cifras en Pesos)

Código	Cuentas	2024	2023
ACTIVIDADES ORDINARIAS			
INGRESOS OPERACIONALES		\$ 37.867.620.966,00	\$ 35.518.078.781,42
41	Ingresos Fiscales	\$ 37.857.890.466,00	\$ 35.518.005.891,42
47	Operaciones interinstitucionales	\$ 9.730.500,00	\$ 72.890,00
GASTOS OPERACIONALES		\$ 27.870.608.473,03	\$ 26.467.566.170,08
51	De administración y Operación	\$ 25.546.522.627,30	\$ 23.169.357.994,71
53	Deterioro, Depreciación, Amortización y Provisiones	\$ 2.032.434.359,73	\$ 2.402.249.414,05
57	Operaciones interinstitucionales	\$ 280.327.792,00	\$ 879.105.077,32
58	Otros Gastos - Comisiones	\$ 11.323.694,00	\$ 16.853.684,00
EXCEDENTE (DÉFICIT) OPERACIONAL		\$ 9.997.012.492,97	\$ 9.050.512.611,34
INGRESOS NO OPERACIONALES		\$ 41.709.484,66	\$ 401.563.186,32
48	Otros ingresos	\$ 41.709.484,66	\$ 401.563.186,32
GASTOS NO OPERACIONALES		\$ 8.500.500,00	\$ 4.726.885.729,07
58	Otros Gastos	\$ 8.500.500,00	\$ 4.726.885.729,07
EXCEDENTE (DÉFICIT) NO OPERACIONAL		\$ 33.208.984,66	-\$ 4.325.322.542,75
EXCEDENTE (DÉFICIT) DEL EJERCICIO		\$ 10.030.221.477,63	\$ 4.725.190.068,59

MARÍA JOSÉ NAVARRO MUÑOZ
SUPERINTENDENTA

MARTHA NOHEMY ARÉVALO MARTÍNEZ
CONTADORA PÚBLICA
36017-T

Gráfica 1. Análisis Estado de Resultados



ENTIDAD CONTABLE PUBLICA: 067700000 SUPERINTENDENCIA DE ECONOMIA SOLIDARIA

Actual: Del: 01-09-2024 Al: 30-09-2024

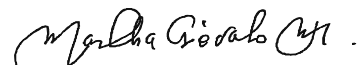
(PRESENTACION A NIVEL DE SUB-CUENTAS CONTABLES)

(Cifras en Pesos)

CÓDIGO	DESCRIPCIÓN	ACTUAL 01-01-2024 al 30-09-2024	ANTERIOR 01-01-2023 al 30-09-2023
ACTIVIDADES ORDINARIAS			
4	INGRESOS OPERACIONALES	\$ 37.867.620.966,00	\$ 35.518.078.781,42
41	INGRESOS FISCALES	\$ 37.857.890.466,00	\$ 35.518.005.891,42
4110	CONTRIBUCIONES, TASAS E INGRESOS NO TRIBUTARIOS	\$ 37.857.890.466,00	\$ 35.518.005.891,42
47	OPERACIONES INTERSTITUCIONALES	\$ 9.730.500,00	\$ 72.890,00
4705	FONDOS RECIBIDOS	\$ 1.230.000,00	\$ 72.890,00
4720	OPERACIONES DE ENLACE	\$ 8.500.500,00	\$ 0,00
5	GASTOS OPERACIONALES	\$ 27.870.608.473,03	\$ 26.467.566.170,08
51	DE ADMINISTRACIÓN Y OPERACIÓN	\$ 25.546.522.627,30	\$ 23.169.357.994,71
5101	SUELDOS Y SALARIOS	\$ 7.666.187.944,00	\$ 6.431.659.546,00
5102	CONTRIBUCIONES IMPUTADAS	\$ 14.902.110,00	\$ 18.173.018,00
5103	CONTRIBUCIONES EFECTIVAS	\$ 1.875.882.885,00	\$ 1.628.341.100,00
5104	APORTES SOBRE LA NÓMINA	\$ 378.343.200,00	\$ 349.718.400,00
5107	PRESTACIONES SOCIALES	\$ 2.652.218.003,87	\$ 2.252.413.544,00
5108	GASTOS DE PERSONAL DIVERSOS	\$ 56.170.669,00	\$ 87.001.243,17
5111	GENERALES	\$ 12.653.831.815,43	\$ 12.114.532.143,54
5120	IMPUESTOS, CONTRIBUCIONES Y TASAS	\$ 248.986.000,00	\$ 287.519.000,00
53	DETERIORO, DEPRECIACIONES, AMORTIZACIONES Y PROVISIONES	\$ 2.032.434.359,73	\$ 2.402.249.414,05
5347	DETERIORO DE CUENTAS POR COBRAR	\$ 0,00	\$ 0,00
5360	DEPRECIACIÓN DE PROPIEDADES, PLANTA Y EQUIPO	\$ 951.304.293,94	\$ 1.312.422.963,16
5366	AMORTIZACIÓN DE ACTIVOS INTANGIBLES	\$ 478.031.316,79	\$ 1.089.826.450,89
5368	PROVISIÓN LITIGIOS Y DEMANDAS	\$ 603.098.749,00	\$ 0,00
57	OPERACIONES INTERSTITUCIONALES	\$ 280.327.792,00	\$ 879.105.077,32
5720	OPERACIONES DE ENLACE	\$ 280.327.792,00	\$ 879.105.077,32
58	OTROS GASTOS	\$ 11.323.694,00	\$ 16.853.684,00
5802	COMISIONES	\$ 11.323.694,00	\$ 16.853.684,00
	EXCEDENTE (DEFICIT) OPERACIONAL	\$ 9.997.012.492,97	\$ 9.050.512.611,34
4	INGRESOS NO OPERACIONALES	\$ 41.709.484,66	\$ 401.563.186,32
48	OTROS INGRESOS	\$ 41.709.484,66	\$ 401.563.186,32
4802	FINANCIEROS	\$ 7.658.178,66	\$ 976.183,32
4808	INGRESOS DIVERSOS	\$ 34.051.306,00	\$ 400.587.003,00
5	GASTOS NO OPERACIONALES	\$ 8.500.500,00	\$ 4.726.885.729,07
58	OTROS GASTOS	\$ 8.500.500,00	\$ 4.726.885.729,07
5890	GASTOS DIVERSOS	\$ 0,00	\$ 4.726.885.729,07
5893	DEVOLUCIONES INGRESOS FISCALES	\$ 8.500.500,00	\$ 0,00
	EXCEDENTE (DEFICIT) NO OPERACIONAL	\$ 33.208.984,66	-\$ 4.325.322.542,75
	EXCEDENTE (DEFICIT) DE ACTIVIDADES ORDINARIAS	\$ 10.030.221.477,63	\$ 4.725.190.068,59
	EXCEDENTE (DEFICIT) DEL EJERCICIO	\$ 10.030.221.477,63	\$ 4.725.190.068,59



MARIA JOSE NAVARRO MUNOZ
SUPERINTENDENTA



MARTHA NOHEMY ARÉVALO MARTÍNEZ
CONTADORA PÚBLICA

36017-T