

Boletín de ANÁLISIS MACROECONÓMICO

No. 64 Octubre 6 de 2020



Supersolidaria

Superintendencia de la Economía Solidaria

"Super-Visión" para la transformación



El emprendimiento
es de todos

Minhacienda

Elementos Claves

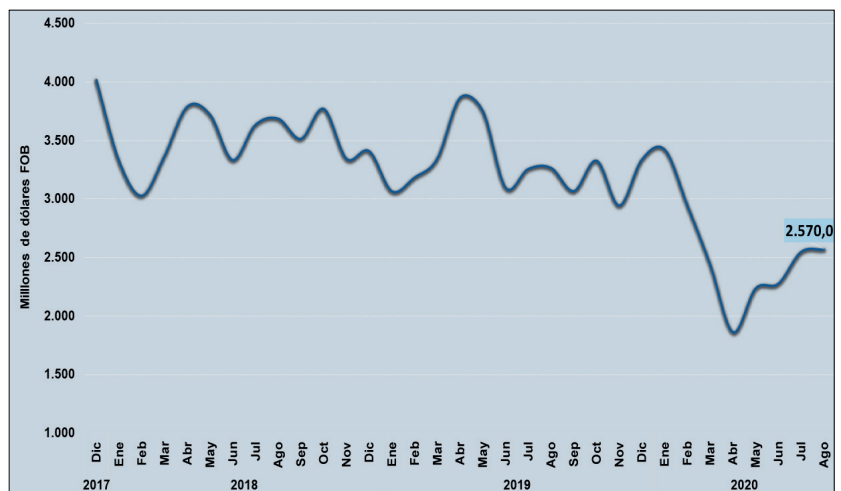
- A** Las exportaciones colombianas continúan presentando fuertes caídas, lo que muestra la debilidad en la demanda de nuestros socios comerciales extranjeros.
- B** La tasa de inflación anual a septiembre se ubicó en 1,97%, presentando un leve repunte frente al mes anterior.
- C** El mercado mundial del petróleo tuvo una semana bajista ante los temores de la recuperación de la economía mundial, sumado a otros eventos de incertidumbre.

Actualidad Nacional

Exportaciones colombianas

- Las exportaciones registradas en agosto del presente año ascendieron a US\$2.570,0 millones FOB, presentando una caída del 21,3% frente al mismo mes de 2019 que fueron US\$3.264,3 millones FOB.
- La caída se debe a las variaciones del grupo de combustibles y productos de industrias extractivas -35,8%, y manufacturas -17,2%.
- Los principales países de destino de las ventas externas fueron EEUU (29,2%), China (10,2%), Panamá (6,6%), Ecuador (3,9%) y Brasil (3,7%).

Gráfico 1. Agosto 2020

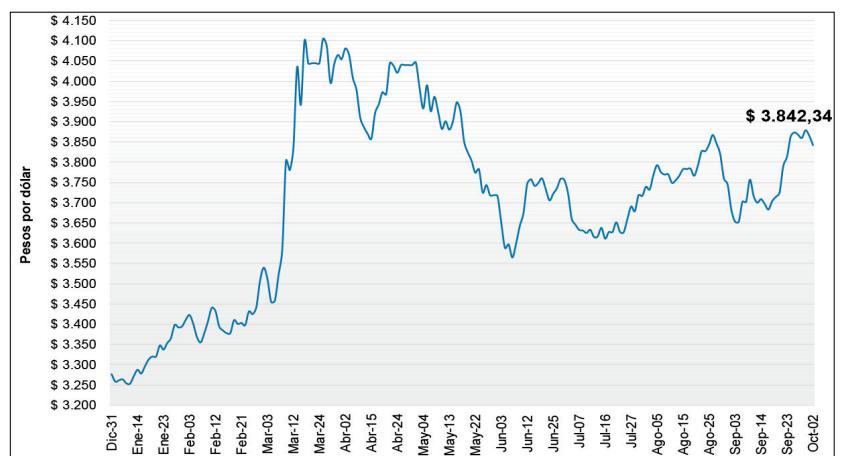


Fuente: DANE, Gráficos Delegatura Financiera - Supersolidaria

Tasa de cambio - TC

- El dólar tuvo una semana de media volatilidad perdiendo \$31 equivalente al 0,8%, frente al viernes 25 de septiembre.
- La cotización del dólar estuvo influenciada por las negociaciones de paquetes de estímulos en EEUU, lo que aliviaría el impacto económico que ha dejado el COVID-19.
- El dólar fluctuará dependiendo de noticias como la salud del presidente Trump y los avances sobre los paquetes de ayuda que se discuten en el Congreso de EEUU.

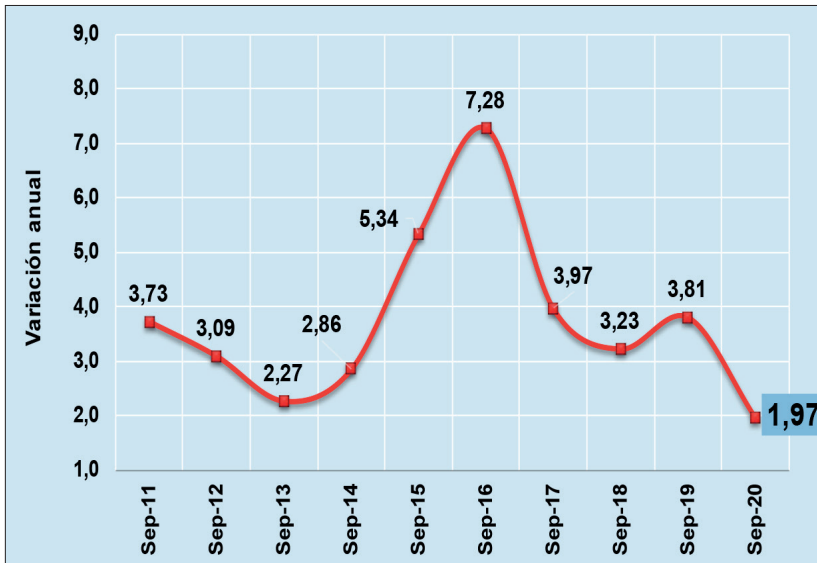
Gráfico 2. Comportamiento TC en pesos - Octubre 02 de 2020



Fuente: Superfinanciera, Gráficos Delegatura Financiera - Supersolidaria

Tasa de inflación anual en Colombia

Gráfico 3. Septiembre 2020



Fuente: DANE, Gráficos Delegatura Financiera - Supersolidaria

- En septiembre la tasa de inflación anual se ubicó en 1,97%, inferior al 3,81% del mismo mes de 2019; la del año corrido se ubicó en 1,44%; y la mensual en 0,32%.
- Por divisiones de gasto, las mayores variaciones anuales se presentaron en: salud (5,38%), alimentos, bebidas no alcohólicas (4,13%), bebidas alcohólicas y tabaco (3,69%). Las menores variaciones ocurrieron en: prendas de vestir y calzado (-2,75%), educación (-1,56%) y muebles y artículos para el hogar (-0,84%).
- Por ciudades, la variación mensual de 0,32% presentó los mayores valores en: Montería (2,26%), Bogotá (0,57%), Otras áreas urbanas (0,55%) y Tunja (0,48%). Los valores más bajos de variación se presentaron en: Ibagué (-0,84%), Sincelejo (-0,45%), Popayán (-0,41%) y Cartagena (-0,25%).
- Según los analistas, los efectos sobre la inflación se dieron por el fin de los alivios en los servicios públicos e IVA, así como por el alza en los costos del transporte terrestre dada su reactivación.

Bolsa de Valores de Colombia

Gráfico 4. Evolución del Índice COLCAP - Octubre 02 de 2020



Fuente: BVC, Gráficos Delegatura Financiera - Supersolidaria

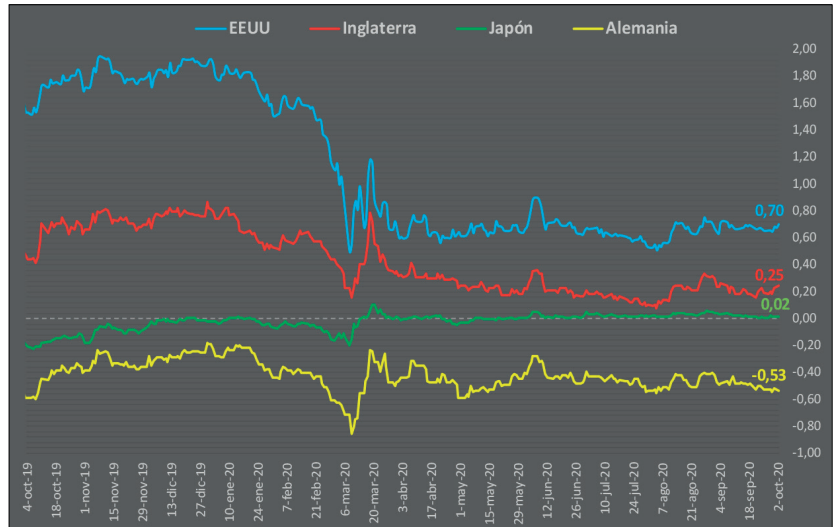
- La Bolsa de Valores de Colombia y su principal indicador el COLCAP, tuvo una leve baja en la semana de 6,34 puntos, equivalente al -0,5%.
- Este comportamiento estuvo en sintonía con los principales mercados bursátiles a nivel global, sin mayores sobresaltos.
- Las acciones de mayor apreciación en el mes de septiembre fueron: Cemex Latam Holdings (CLH) 29,0%, PF Grupo Argos 12,7%, BVC 7,5%, Promigas 5,2% y PF Cemargos 3,6. Las acciones más desvalorizadas en el mes fueron: Ecopetrol -13,5%, PF Bancolombia -7,6%, Cemargos -7,4%, Bancolombia -6,6% y Mineros -6,5%.
- El lunes 05 de septiembre el COLCAP presentó alza en sincronía con los mercados mundiales ante la recuperación de la salud del presidente Trump.

Actualidad Internacional

Bonos a 10 años principales países

- Los rendimientos de los bonos a 10 años de las principales economías presentaron aumentos marginales en la semana, lo que es acorde con el grado de incertidumbre a nivel global.
- Los bonos de EEUU cerraron la semana en 0,70%, con un aumento de 5,0 pb; los de Inglaterra terminaron en 0,25% y subieron 5,7 pb; los japoneses cerraron en 0,02% subiendo 0,9 pb; y los alemanes cerraron en -0,53% disminuyendo 0,9 pb.
- Los indicadores anteriores reflejan los efectos de la amplia liquidez y expansión monetaria que afecta directamente a los ahorradores y a los inversores de renta fija. Es así como se observan tasas negativas y cercanas a cero.

Gráfico 5. Bonos a 10 años – Octubre 02 de 2020

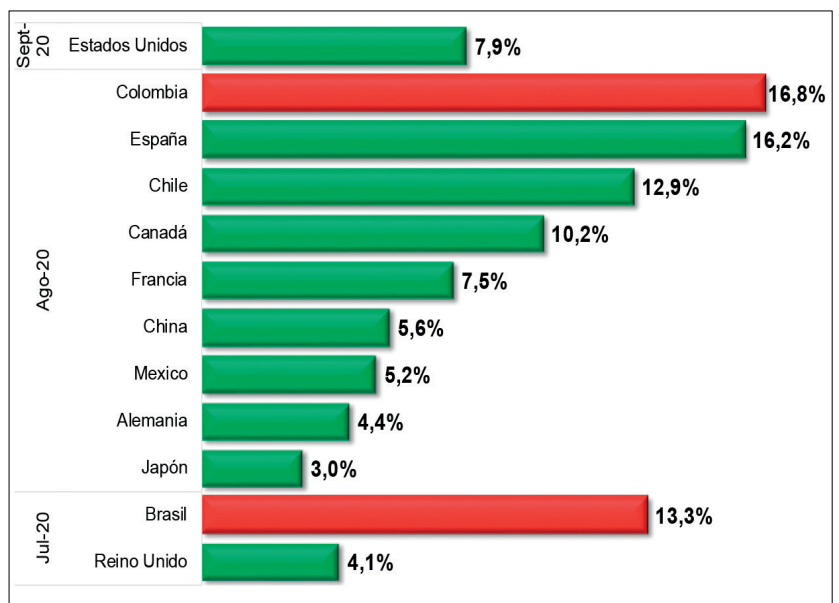


Fuente: Investin.com, Gráficos Delegatura Financiera - Supersolidaria

Tasas de desempleo en el mundo

- Las principales economías han publicado sus estadísticas de mercado laboral, mostrando en algunas de ellas importantes recuperaciones gracias a las reaperturas.
- En primer lugar, EEUU redujo su tasa de desempleo a 7,9% para el mes de septiembre, agregando 661.000 puestos de trabajo y cayendo por quinto mes consecutivo, siendo el nivel más bajo de la pandemia.
- Para el mes de agosto, España muestra la tasa más alta en las naciones europeas con 16,2%, junto a Grecia 18,3% (a junio). Para agosto, sobresalen Colombia 16,8%, Chile 12,9%, Canadá 10,2%. En la parte baja se destacan Japón 3,0%, Alemania 4,4%. En la parte media se ubica China 5,6% y México 5,2%.
- Con datos a julio se encuentran: Brasil 13,3% y Reino Unido 4,1%.

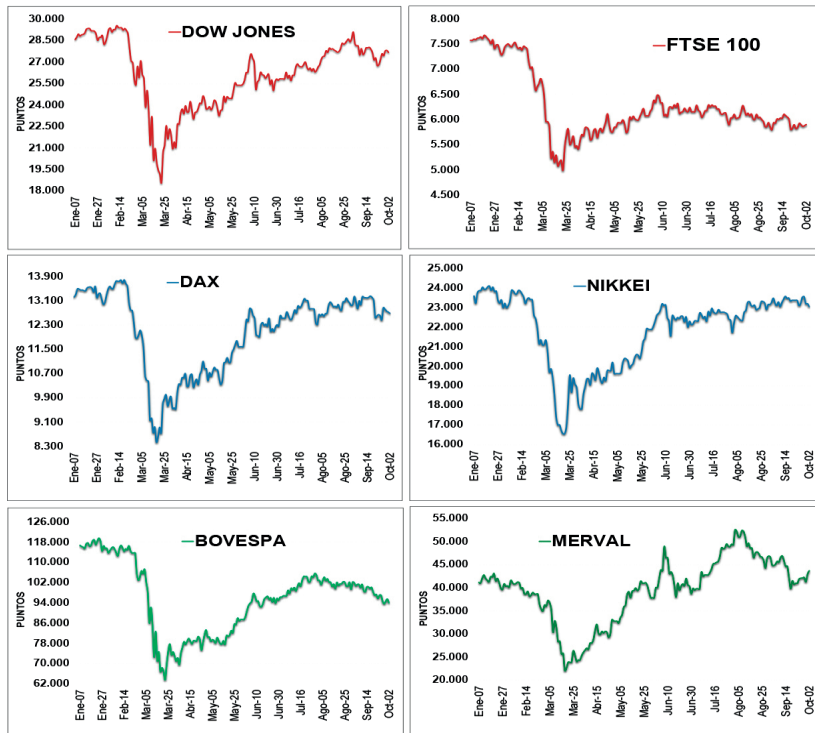
Gráfico 6. Tasa de desempleo principales países del mundo



Fuente: Tradingeconomics, Gráficos Delegatura Financiera - Supersolidaria

Bolsas de Valores del mundo

Gráfico 7. Principales índices - Octubre 02 de 2020

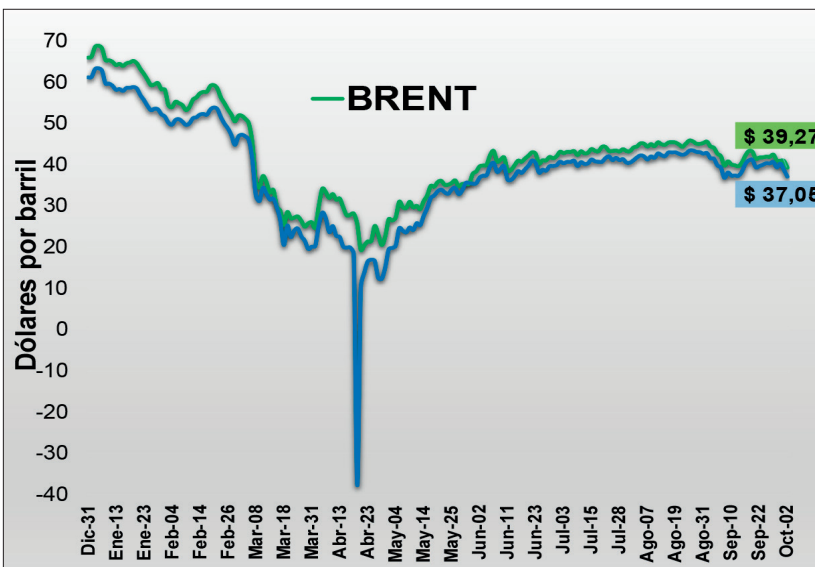


- El índice Dow Jones presentó baja volatilidad ganando 1,9% gracias a noticias como la recuperación de la salud del presidente Trump, los estímulos monetarios y los bajos retornos de la renta fija y materias primas.
- El FTSE 100 de Londres subió 1,0% y el DAX alemán 1,8% animados por los resultados de los bancos, los mercados globales y datos económicos positivos de China.
- El Nikkei de Japón registró una baja de 0,8% ante el temor de la salud del presidente de EEUU, el debate electoral, y los problemas técnicos en la bolsa japonesa.
- El Bovespa bajó 3,1%, afectado por la incertidumbre electoral en EEUU y la salud de su presidente, al igual que por el tema fiscal en Brasil. El Merval de Argentina ganó 3,8% recuperándose de bajas anteriores y mostrando el aumento del apetito de riesgo de los inversores a pesar de la incertidumbre local.

Fuente: Investing.com, Gráficos Delegatura Financiera - Supersolidaria

Mercado del petróleo

Gráfico 8. Dólares por barril Brent y WTI - Octubre 02 de 2020



Fuente: Marketwatch, Gráficos Delegatura Financiera - Supersolidaria

- Los precios del Brent y WTI tuvieron una semana de retroceso con fuertes volatilidades a causa de noticias no alentadoras como la salud del presidente

Trump, la incertidumbre por una mayor oferta y la proximidad de las elecciones en EEUU, menor demanda y mayor oferta de crudo.

- La referencia Brent cerró la semana en US\$39,27 perdiendo 6,3%, mientras que el WTI finalizó en US\$37,05 bajando 8,0%.
- Ha contribuido también la cautela que muestran los consumidores ante la cercanía de las elecciones y la probabilidad de cambio de partido de gobierno, lo que podría impactar la recuperación de la economía vía consumo.
- El día martes 06 de octubre las dos referencias cotizaban al alza en las horas de la mañana. El Brent subía el 3,68% a US\$42,81 y el WTI 4,03% a US\$40,80 ante las noticias alentadoras de la salud del presidente de EEUU y la euforia de los mercados.

Otros datos de interés

- De acuerdo con cifras de la Superfinanciera, la cartera vencida del sistema financiero cayó 11,0% a julio de 2020 gracias a los alivios, mientras que las provisiones crecieron 12,3%.
- Según ANIF, los colombianos han perdido \$21,6 billones de ingresos laborales entre marzo y julio a causa de la pandemia y el deterioro del mercado laboral.
- Los mercados mundiales reaccionaron al alza este lunes, ante las noticias de recuperación de la salud del presidente Trump.
- A raíz de la pandemia, entre el 01 de abril y 24 de septiembre, 624 empresas presentaron solicitud de insolvencia ante la Superintendencia de Sociedades con un promedio de 100 empresas por mes.
- El Gobierno nacional a través del Departamento Nacional de Planeación - DNP dio a conocer el Conpes 4005 para estimular la inclusión y la educación financiera.

PQRS

atencionalciudadano@supersolidaria.gov.co

Página web - Ventanilla Única

www.supersolidaria.gov.co/es/content/ventanilla

