

SUPERINTENDENCIA DE LA ECONOMÍA SOLIDARIA
BALANCE GENERAL
A : 30 DE SEPT DE 2014
(Cifras en miles de pesos)


Código	ACTIVO	SEPTIEMBRE	JUNIO	Código	PASIVO	SEPTIEMBRE	JUNIO
		2014	2014			2014	2014
		\$	\$			\$	\$
CORRIENTE		61.302.043	63.186.118	CORRIENTE		437.434	373.139
11 Efectivo		739.107	479.323	24 Cuentas por pagar		41.362	41.899
12 Inversiones		60.117.347	54.207.297	25 Obligaciones laborales		82.654	150.461
14 Deudoras		418.934	8.440.923	26 Bonos y títulos emitidos		0	0
19 Otros activos		26.655	58.575	27 Pasivos estimados		313.418	180.779
NO CORRIENTE		11.518.637	11.310.283	NO CORRIENTE		1.072.212	1.151.784
12 Inversiones		0	0	27 Pasivos Estimados		1.072.212	1.151.784
13 Rentas por cobrar		0	0	TOTAL PASIVO		1.509.646	1.524.923
14 Deudores		3.293.702	2.807.343	3 PATRIMONIO		71.311.034	72.971.478
16 Propiedades, planta y equipo		1.853.840	1.927.591	32 Patrimonio institucional		71.311.034	72.971.478
18 Recursos naturales y del ambiente		0	0	TOTAL PASIVO Y PATRIMONIO		72.820.680	74.496.401
19 Otros activos		6.371.095	6.575.349	CUENTAS DE ORDEN ACREEDORAS		0	0
TOTAL ACTIVO		72.820.680	74.496.401	91 Responsabilidades contingentes		1.279.145.882	1.280.697.590
CUENTAS DE ORDEN DEUDORAS		0	0	99 Acreedoras por contra (db)		-1.279.145.882	-1.280.697.590
81 Derechos contingentes		0	0				
89 Deudoras por contra (cr)		0	0				


OLGA LUCÍA LONDOÑO HERRERA
SUPERINTENDENTE DE LA ECONOMÍA SOLIDARIA



MAGDA YIBER RAMIREZ RODRIGUEZ
Contadora
T P 56273-1

SUPERINTENDENCIA DE LA ECONOMÍA SOLIDARIA
 BALANCE GENERAL
 A: 30 DE SEPT DE 2014
 (Cifras en miles de pesos)

Código	CORRIENTE	ACTIVO	SEPTIEMBRE	JUNIO
			2014	2014
11	Efectivo		61.302.043	63.186.118
1105	Caja		738.107	479.323
1110	Bancos y corporaciones		301	209
			738.806	479.114
12	Inversiones		60.117.347	54.207.297
1201	Inversión Admón. de liquidez Remia Variable		60.117.347	54.207.297
14	Deudores		418.934	8.440.923
1401	Ingresos no Tributarios		289.981	8.304.736
1424	Recursos entregados en Administración		4.404	4.353
1470	Otros Deudores		124.549	131.834
1475	Deudas de difícil cobro		0	0
16	Otros activos		26.655	58.575
1905	Gastos pagados por anticipo		4.423	14.111
1910	Cargos diferidos		22.232	44.464
			11.518.937	11.310.283
	NO CORRIENTE			
14	Deudores		3.293.702	2.807.343
1401	Cuentas por cobrar		3.293.702	2.807.343
1475	Deudas de difícil cobro		0	0
16	Propiedades, planta y equipo		1.853.940	1.927.591
1640	Edificaciones		2.226.600	2.226.600
1655	Maquinaria y equipo		202.914	202.914
1665	Muebles, enseres y equipos de oficina		569.030	621.217
1670	Equipos de comunicación y computación		1.928.477	1.941.158
1675	Equipo de transporte, tracción y elevac.		108.600	108.900
1685	Depreciación acumulada		-3.162.482	-3.153.681
1695	Provisiones para protección de propiedad planta y equipo		-19.599	-19.577
19	Otros activos		6.371.095	6.575.349
1970	Intangibles		3.733.488	3.729.596
1875	Amortización acumulada de intangibles		-2.705.521	-2.497.165
1999	Valorizaciones		5.342.916	5.342.916
	TOTAL ACTIVO		72.820.680	74.496.401
	Cuentas de Orden Deudoras		0	0
81	Derechos contingentes		0	0
89	Deudoras por cobrar (cr)		0	0


OLGA LUCIA LONDOÑO HERRERA
 SUPERINTENDENTE DE LA ECONOMÍA SOLIDARIA

Código	CORRIENTE	PASIVO	SEPTIEMBRE	JUNIO
			2014	2014
24	Cuentas por pagar		437.434	373.139
2425	Acreedores		41.362	41.899
2456	Retención en la fuente e impuesto de timbre		23.478	21.717
			17.894	20.182
25	Obligaciones laborales		82.654	150.461
2505	Salarios y prestaciones sociales		82.654	150.461
27	Pasivos estimados		313.418	180.779
2715	Provisión para prestaciones sociales		313.418	180.779
2710	Provisión para contingencias		0	0
	NO CORRIENTE			
27	Pasivos estimados		1.072.212	1.151.784
2710	Provisión para contingencias		1.072.212	1.151.784
	TOTAL PASIVO		1.509.646	1.524.923
	PATRIMONIO			
32	Patrimonio Institucional		71.311.034	72.974.478
3208	Capital fiscal		71.311.034	72.974.478
3230	Resultado del ejercicio		52.187.100	52.504.377
3235	Superavit por donación		13.840.094	14.801.356
3240	Superavit por valorización		847.840	847.840
3255	Patrimonio Institucional incorporado		5.342.916	5.342.916
3270	Provisiones, Depreciaciones y Amort (DB)		0	0
	TOTAL PASIVO Y PATRIMONIO		72.820.680	74.496.401
	Cuentas de Orden Acreedoras		0	0
9120	Responsabilidades contingentes		1.279.145.882	1.280.697.590
9905	Acreedores por contra (db)		-1.279.145.882	-1.280.697.590



MAGDA YEBRA RAMIREZ RODRIGUEZ
 Contador
 T.F. 58274-T

SUPERINTENDENCIA DE LA ECONOMIA SOLIDARIA
ESTADO DE ACTIVIDAD FINANCIERA, ECONOMICA Y SOCIAL
A: 30 DE SEPT DE 2014
(Cifras en miles de pesos)


Código Cuentas	SEPTIEMBRE 2014	JUNIO 2014
	\$	\$
INGRESOS OPERACIONALES		
41 Ingresos fiscales	18.411.280	17.571.055
	18.411.280	17.571.055
GASTOS OPERACIONALES		
51 De administración	6.836.014	4.122.474
52 De operación	2.318.726	1.560.893
53 Provisiones Depreciaciones y Amortizaciones	4.192.110	2.408.649
57 Operaciones interinstitucionales	0	0
EXCEDENTE (DÉFICIT) OPERACIONAL	325.178	152.932
	11.575.266	13.448.581
OPERACIONES INTERINSTITUCIONALES		
47 Operaciones Interinstitucionales	8.843	8.843
	8.843	8.843
OTROS INGRESOS		
48 Otros ingresos	3.453.669	2.151.633
	3.453.669	2.151.633
SALDO NETO DE CONSOLIDACIÓN EN CUENTAS DE RESULTADO (DB)	15.037.778	15.609.057
OTROS GASTOS		
58 Otros gastos	1.197.684	707.701
	1.197.684	707.701
EXCEDENTE (DÉFICIT) ANTES DE AJUSTES POR INFLACIÓN	13.840.094	14.901.356
EXCEDENTE (DÉFICIT) DEL EJERCICIO	13.840.094	14.901.356



OLGA LUCIA LONDOÑO HERRERA
SUPERINTENDENTE DE LA ECONOMIA SOLIDARIA



MAGDA YIBER RAMIREZ RODRIGUEZ
Contadora
T.P. 36273-1



SUPERINTENDENCIA DE LA ECONOMIA SOLIDARIA
ESTADO DE ACTIVIDAD FINANCIERA, ECONOMICA Y SOCIAL
A: 30 DE SEPT DE 2014
(Cifras en miles de pesos)

Código	Concepto	SEPTIEMBRE	JUNIO
		2014	2014
INGRESOS OPERACIONALES		\$	\$
		18.411.280	17.571.055
41	Ingresos Fiscales		
4110	Ingresos No Tributarios	18.411.280	17.571.055
4195	Devoluciones y Descuentos (DB)	18.411.500	17.571.275
		-220	-220
GASTOS OPERACIONALES (1)		6.510.836	3.969.542
51	De administración		
5101	Sueldos y Salarios	2.318.726	1.560.893
5102	Contribuciones Imputadas	1.166.503	820.530
5103	Contribuciones Efectivas	0	0
5104	Aportes sobre la Nómina	138.586	85.401
5111	Generales	29.773	17.368
5120	Impuestos, Contribuciones y Tasas	794.394	510.312
		189.470	127.282
52	De Operación		
5202	Sueldos y Salarios	4.192.110	2.408.649
5203	Contribuciones Imputadas	2.131.844	1.327.515
5204	Contribuciones Efectivas	0	0
5207	Aportes sobre la Nómina	354.423	219.411
5211	Generales	74.786	43.773
		1.631.057	817.950
53	Provisiones Depreciaciones y Amortizaciones		
5307	Provisiones para protección de propiedad planta y equipo	-	-
5314	Provision para contingencias	-	-
		-	-
EXCEDENTE (DÉFICIT) OPERACIONAL		11.900.444	13.601.513
47	OPERACIONES INTERINSTITUCIONALES		
4720	operaciones de Enlace	8.843	8.843
		8.843	8.843
48	OTROS INGRESOS		
4805	Financieros	3.453.669	2.151.633
4810	Extraordinarios	3.283.822	2.055.262
4815	Ajuste de ejercicios anteriores	84.773	4.014
		85.074	92.357
SALDO NETO DE CONSOLIDACIÓN EN CUENTAS DE RESULTADO (DB)		-	-
57	OPERACIONES INTERINSTITUCIONALES		
5720	recaudos	325.178	152.932
		325.178	152.932
58	OTROS GASTOS		
5802	Comisiones y Otros gastos Bancarios	1.197.684	707.701
5805	Financieros	11.708	7.635
5808	Otros Gastos Ordinarios	1.027.684	541.774
5815	Ajustes de ejercicios anteriores	-	-
		158.292	158.292
EXCEDENTE (DÉFICIT) DEL EJERCICIO		13.840.094	14.901.356


OLGA LUCÍA LONDOÑO HERRERA
SUPERINTENDENTE DE LA ECONOMIA SOLIDARIA


MAGDA YBER RAMIREZ RODRIGUEZ
Contadora
T.P. 562731