


SUPERINTENDENCIA DE LA ECONOMIA SOLIDARIA
BALANCE GENERAL
A : 31 DE MARZO DE 2014
 (Cifras en miles de pesos)

| Código | ACTIVO | | PASIVO | |
|--------------------------------------|-------------------|-------------------|-------------------|-------------------|
| | MARZO 2014 | DICIEMBRE 2013 | MARZO 2014 | DICIEMBRE 2013 |
| | \$ | \$ | \$ | \$ |
| CORRIENTE | 65.175.421 | 49.471.546 | 410.170 | 399.872 |
| 11 Efectivo | 617.582 | 113.382 | 32.147 | 122.770 |
| 12 Inversiones | 55.981.152 | 48.810.970 | 258.374 | 277.102 |
| 14 Deudores | 8.487.457 | 430.003 | 0 | 0 |
| 19 Otros activos | 89.230 | 117.191 | 119.649 | 0 |
| NO CORRIENTE | 11.119.883 | 10.775.246 | 1.151.784 | 1.151.784 |
| 12 Inversiones | 0 | 0 | 1.151.784 | 1.151.784 |
| 13 Rentas por cobrar | 0 | 0 | | |
| 14 Deudores | 2.296.640 | 1.924.077 | | |
| 16 Propiedades, planta y equipo | 2.004.741 | 2.095.500 | | |
| 18 Recursos naturales y del ambiente | 0 | 0 | | |
| 19 Otros activos | 6.818.502 | 6.755.669 | | |
| TOTAL ACTIVO | 76.295.304 | 60.246.792 | 74.733.350 | 58.695.136 |
| | | | | |
| CUENTAS DE ORDEN DEUDORAS | 0 | 0 | 0 | 0 |
| 81 Derechos contingentes | 0 | 0 | 1.280.589.455 | 1.280.574.202 |
| 89 Deudoras por contra (cr) | 0 | 0 | -1.280.589.455 | -1.280.574.202 |
| TOTAL PASIVO Y PATRIMONIO | 76.295.304 | 60.246.792 | 76.295.304 | 60.246.792 |
| | | | | |
| CUENTAS DE ORDEN ACREEDORAS | 0 | 0 | 0 | 0 |
| 91 Responsabilidades contingentes | | | | |
| 99 Acreedoras por contra (db) | | | | |
| TOTAL PASIVO | 0 | 0 | 0 | 0 |
| 3 PATRIMONIO | 0 | 0 | 0 | 0 |
| 32 Patrimonio institucional | | | | |

OLGA LUCIA LONDONO HERRERA
 SUPERINTENDENTE DE LA ECONOMIA SOLIDARIA



MAGDA YIBER RAMIREZ RODRIGUEZ
 Contadora
 T.P. 56273-T



SUPERINTENDENCIA DE LA ECONOMIA SOLIDARIA
BALANCE GENERAL
A: 31 DE MARZO DE 2014
 (Cifras en miles de pesos)

| Código | CORRIENTE | | ACTIVO | | Código | CORRIENTE | | PASIVO | |
|---------------------------|------------|----------------|------------|----------------|-----------------------------|----------------|----------------|----------------|----------------|
| | MARZO 2014 | DICIEMBRE 2013 | MARZO 2014 | DICIEMBRE 2013 | | MARZO 2014 | DICIEMBRE 2013 | MARZO 2014 | DICIEMBRE 2013 |
| 11 | 65.175.421 | 49.471.546 | 617.582 | 113.382 | 24 | 32.147 | 122.770 | 1.280.589.455 | 1.280.574.202 |
| 1105 | 473 | 0 | 617.109 | 113.382 | 2425 | 21.575 | 895 | 1.280.589.455 | 1.280.574.202 |
| 1110 | 0 | 0 | 0 | 0 | 2436 | 10.572 | 121.875 | 0 | 0 |
| 12 | 55.981.152 | 48.810.970 | 55.981.152 | 48.810.970 | 25 | 258.374 | 277.102 | 0 | 0 |
| 1201 | 0 | 0 | 0 | 0 | 2505 | 258.374 | 277.102 | 0 | 0 |
| 14 | 8.487.457 | 430.003 | 8.397.333 | 339.933 | 27 | 119.649 | 0 | 0 | 0 |
| 1401 | 0 | 0 | 4.309 | 4.256 | 2715 | 119.649 | 0 | 0 | 0 |
| 1424 | 85.815 | 85.814 | 85.815 | 85.814 | 2710 | 0 | 0 | 0 | 0 |
| 1470 | 0 | 0 | 0 | 0 | NO CORRIENTE | 1.151.784 | 1.151.784 | 1.151.784 | 1.151.784 |
| 19 | 89.230 | 117.191 | 22.534 | 28.263 | 27 | 1.151.784 | 1.151.784 | 1.151.784 | 1.151.784 |
| 1905 | 66.696 | 88.928 | 66.696 | 88.928 | NO CORRIENTE | 1.151.784 | 1.151.784 | 1.151.784 | 1.151.784 |
| 1910 | 0 | 0 | 0 | 0 | 27 | 1.151.784 | 1.151.784 | 1.151.784 | 1.151.784 |
| NO CORRIENTE | 11.119.883 | 10.775.246 | 11.119.883 | 10.775.246 | 2710 | 0 | 0 | 0 | 0 |
| 14 | 2.296.640 | 1.924.077 | 2.296.640 | 1.924.077 | TOTAL PASIVO Y PATRIMONIO | 74.733.350 | 58.695.136 | 74.733.350 | 58.695.136 |
| 1401 | 0 | 0 | 0 | 0 | 32 | 74.733.350 | 58.695.136 | 74.733.350 | 58.695.136 |
| 1475 | 0 | 0 | 0 | 0 | 3208 | 52.504.377 | 48.131.586 | 52.504.377 | 48.131.586 |
| 16 | 2.004.741 | 2.095.500 | 2.004.741 | 2.095.500 | 3230 | 16.281.973 | 4.978.718 | 16.281.973 | 4.978.718 |
| 1640 | 2.226.600 | 2.226.600 | 2.226.600 | 2.226.600 | 3235 | 847.840 | 847.840 | 847.840 | 847.840 |
| 1655 | 202.974 | 202.974 | 202.974 | 202.974 | 3240 | 5.342.916 | 5.342.917 | 5.342.916 | 5.342.917 |
| 1656 | 621.217 | 621.217 | 621.217 | 621.217 | 3255 | 0 | 864.000 | 0 | 864.000 |
| 1657 | 1.939.895 | 1.939.894 | 1.939.895 | 1.939.894 | 3270 | -243.756 | -1.469.935 | -243.756 | -1.469.935 |
| 1670 | 108.900 | 108.900 | 108.900 | 108.900 | TOTAL PASIVO Y PATRIMONIO | 76.295.304 | 60.246.792 | 76.295.304 | 60.246.792 |
| 1685 | -3.075.246 | -2.984.486 | -3.075.246 | -2.984.486 | CUENTAS DE ORDEN ACREEDORAS | 0 | 0 | 0 | 0 |
| 1695 | -19.599 | -19.599 | -19.599 | -19.599 | 81 | 0 | 0 | 0 | 0 |
| 19 | 6.818.502 | 6.755.669 | 3.669.909 | 3.454.079 | 89 | 0 | 0 | 0 | 0 |
| 1970 | -2.194.323 | -2.041.327 | 5.342.916 | 5.342.917 | TOTAL ACTIVO | 76.295.304 | 60.246.792 | 76.295.304 | 60.246.792 |
| 1975 | 0 | 0 | 0 | 0 | CUENTAS DE ORDEN DEUDORAS | 0 | 0 | 0 | 0 |
| 1999 | 0 | 0 | 0 | 0 | 81 | 0 | 0 | 0 | 0 |
| TOTAL ACTIVO | 76.295.304 | 60.246.792 | 76.295.304 | 60.246.792 | 89 | 0 | 0 | 0 | 0 |
| CUENTAS DE ORDEN DEUDORAS | 0 | 0 | 0 | 0 | TOTAL PASIVO Y PATRIMONIO | 76.295.304 | 60.246.792 | 76.295.304 | 60.246.792 |
| 81 | 0 | 0 | 0 | 0 | 91 | 1.280.589.455 | 1.280.574.202 | 1.280.589.455 | 1.280.574.202 |
| 89 | 0 | 0 | 0 | 0 | 99 | -1.280.589.455 | -1.280.574.202 | -1.280.589.455 | -1.280.574.202 |

OLGA LUCIA LONDOÑO HERRERA
 SUPERINTENDENTE DE LA ECONOMIA SOLIDARIA

MAGDA YIBER RAMIREZ RODRIGUEZ
 Contadora
 T P 46273-T




República de Colombia
Ministerio de Hacienda y Crédito Público


Supersolidaria
Superintendencia de la Economía Solidaria

SUPERINTENDENCIA DE LA ECONOMIA SOLIDARIA
ESTADO DE ACTIVIDAD FINANCIERA, ECONOMICA Y SOCIAL
A: 31 DE MARZO DE 2014
(Cifras en miles de pesos)

| Código Cuentas | MARZO 2014 | DICIEMBRE 2013 |
|---|-------------------|-------------------|
| INGRESOS OPERACIONALES | \$ | \$ |
| 41 Ingresos fiscales | <u>16.720.225</u> | <u>18.238.560</u> |
| | 16.720.225 | 18.238.560 |
| GASTOS OPERACIONALES | | |
| 51 De administración | <u>1.863.139</u> | <u>11.049.624</u> |
| 52 De operación | 783.264 | 3.270.762 |
| 53 Provisiones Depreciaciones y Amortizaciones | 996.622 | 6.428.868 |
| 57 Operaciones interinstitucionales | 0 | 1.037.951 |
| EXCEDENTE (DÉFICIT) OPERACIONAL | <u>83.253</u> | <u>312.043</u> |
| | <u>14.857.086</u> | <u>7.188.936</u> |
| OTROS INGRESOS | | |
| 48 Otros ingresos | <u>1.641.502</u> | <u>3.731.535</u> |
| | 1.641.502 | 3.731.535 |
| SALDO NETO DE CONSOLIDACIÓN EN CUENTAS DE RESULTADO (DB) | <u>16.498.588</u> | <u>10.920.471</u> |
| OTROS GASTOS | | |
| 58 Otros gastos | <u>216.615</u> | <u>5.941.753</u> |
| | 216.615 | 5.941.753 |
| EXCEDENTE (DÉFICIT) ANTES DE AJUSTES POR INFLACIÓN | <u>16.281.973</u> | <u>4.978.718</u> |
| | | |
| EXCEDENTE (DÉFICIT) DEL EJERCICIO | <u>16.281.973</u> | <u>4.978.718</u> |


OLGA LUCÍA LONDOÑO HERRERA
SUPERINTENDENTE DE LA ECONOMIA SOLIDARIA



MAGDA YIBER RAMÍREZ RODRIGUEZ
Contadora
T.P. 56273-T





SUPERINTENDENCIA DE LA ECONOMIA SOLIDARIA
ESTADO DE ACTIVIDAD FINANCIERA, ECONOMICA Y SOCIAL
A: 31 DE MARZO DE 2014
(Cifras en miles de pesos)

| Código | Concepto | MARZO 2014 | DICIEMBRE 2013 |
|---|--|-------------------|-------------------|
| INGRESOS OPERACIONALES | | \$ | \$ |
| 41 | Ingresos Fiscales | 16.720.225 | 18.238.560 |
| 4110 | Ingresos No Tributarios | 16.720.225 | 18.238.560 |
| 4195 | Devoluciones y Descuentos (DB) | 16.720.445 | 18.248.386 |
| | | 220 | 9.826 |
| GASTOS OPERACIONALES (1) | | 1.779.886 | 10.737.581 |
| 51 | De administración | | |
| 5101 | Sueldos y Salarios | 783.264 | 3.270.762 |
| 5102 | Contribuciones Imputadas | 479.054 | 1.391.437 |
| 5103 | Contribuciones Efectivas | - | - |
| 5104 | Aportes sobre la Nómina | 33.724 | 184.782 |
| 5111 | Generales | 6.430 | 38.806 |
| 5120 | Impuestos, Contribuciones y Tasas | 231.535 | 1.477.427 |
| | | 32.521 | 178.310 |
| 52 | De Operación | | |
| 5202 | Sueldos y Salarios | 996.622 | 6.428.868 |
| 5203 | Contribuciones Imputadas | 528.366 | 3.031.415 |
| 5204 | Contribuciones Efectivas | - | - |
| 5207 | Aportes sobre la Nómina | 87.499 | 498.173 |
| 5211 | Generales | 16.632 | 109.316 |
| | | 364.125 | 2.789.964 |
| 53 | Provisiones Depreciaciones y Amortizaciones | | |
| 5307 | Provisiones para protección de propiedad planta y equipo | - | 1.037.951 |
| 5314 | Provision para contingencias | - | 19.599 |
| | | - | 1.018.352 |
| EXCEDENTE (DÉFICIT) OPERACIONAL | | 14.940.339 | 7.500.979 |
| 48 | OTROS INGRESOS | | |
| 4805 | Financieros | 1.641.502 | 3.731.535 |
| 4810 | Extraordinarios | 1.639.424 | 3.607.881 |
| 4815 | Ajuste de ejercicios anteriores | 2.078 | 5.873 |
| | | - | 117.781 |
| SALDO NETO DE CONSOLIDACIÓN EN CUENTAS DE RESULTADO (DB) | | | |
| 57 | OPERACIONES INTERINSTITUCIONALES | | |
| 5720 | recaudos | 83.253 | 312.043 |
| | | 83.253 | 312.043 |
| 58 | OTROS GASTOS | | |
| 5802 | Comisiones y Otros gastos Bancarios | 216.615 | 5.941.753 |
| 5805 | Financieros | 5.858 | 9.883 |
| 5808 | Otros Gastos Ordinarios | 210.757 | 2.959.717 |
| 5815 | Ajustes de ejercicios anteriores | - | 2.950.279 |
| | | - | 21.874 |
| EXCEDENTE (DÉFICIT) DEL EJERCICIO | | 16.281.978 | 4.978.718 |


OLGA LUCÍA LONDOÑO HERRERA
SUPERINTENDENTE DE LA ECONOMIA SOLIDARIA


MAGDA YIBER RAMIREZ RODRIGUEZ
Contadora
T.P. 56273-T