

## CONTRALORIA GENERAL DE LA REPUBLICA

## FORMATO No.7

VIGILANCIA SOBRE AUSTRERIDAD DEL GASTO PUBLICO  
INFORME SOBRE ADOPCION DE MEDIDAS DE AUSTRERIDAD

ENTIDAD	SUPERINTENDENCIA DE LA ECONOMIA SOLIDARIA		
REPRESENTANTE LEGAL	DUNIA SOAD DE LA VEGA JALILIE ( E )		
SECRETARIO GENERAL	DUNIA SOAD DE LA VEGA JALILIE		
JEFE DE CONTROL INTERNO	MABEL ASTRID NEIRA YEPES		
MES	Marzo de 2015	AÑO	2015

## ADMINISTRACION DE PERSONAL Y CONTRATACION DE SERVICIOS PERSONALES

El gasto por concepto de administración de personal (nómina) presentó una disminución del 2,76% respecto al IV trimestre del año 2014; en lo que corresponde al rubro de horas extras disminuyó en el 65.93% en el mismo periodo. De acuerdo a lo informado por la administración la Superintendencia presentó incremento de personal contratado para el desarrollo de su objeto social, al pasar de una planta 85 funcionarios y 39 contratistas al 31 de marzo de 2014 a 89 funcionarios y 46 contratistas al 31 de marzo de 2015.

Respecto al rubro por concepto de contratación de servicios técnicos, se presentó una reclasificación a la cuenta de honorarios por valor de \$ 15 millones en el mes de marzo de 2015, los cuales se habían contabilizado en los meses de enero y febrero de 2015, presentándose una disminución del 100% con respecto al IV trimestre del año 2014.

El rubro de comisiones, honorarios y servicios en el mes de marzo registra un valor de \$ 223 millones, (cuyo valor más representativo corresponde al contrato celebrado con Gestión de seguridad electrónica S.A por concepto de procesos de recepción y registro de comunicaciones).

## PUBLICIDAD Y PUBLICACIONES

En publicidad se encuentran los gastos de emisión y presentación del programa institucional Supersolidaria TV; al respecto se recomienda a la administración revisar si la emisión de dicho programa se ajusta a las directrices del Gobierno Nacional con respecto a la Austeridad que deben tener las entidades del estado con respecto a estos gastos.

## ASIGNACION Y USO DE TELEFONOS CELULARES

Actualmente la Superintendencia cuenta con trece (13) líneas de celulares de las cuales cuatro (4) líneas se encuentran bajo la responsabilidad del nivel directivo de la entidad, dos (2) son Modem Móvil y las otras siete (7) líneas se encuentran bajo la responsabilidad de las secretarías de cada departamento; el consumo de las líneas en el primer trimestre del año 2015 registra un costo levemente mayor en cada mes respecto al anterior y al valor autorizado mensual. En el mes de marzo se realizó reposición de cuatro (4) celulares por valor de \$ 2.7 millones, los cuales de acuerdo a lo informado por el área de contabilidad fueron llevados al activo; así mismo es importante señalar que de acuerdo a lo establecido en el Decreto 1737 de 1998 "Norma de Austeridad" solo es autorizado el uso de teléfonos celulares para el Superintendente, Superintendentes Delegados y Secretaria General; de otro lado el artículo 16 del Decreto citado indica: "Artículo 16º.- Los secretarios generales de los organismos, entidades, entes y personas a que se refiere el presente Decreto, o quien haga sus veces, tienen la responsabilidad de recoger los teléfonos celulares que puedan estar usando servidores diferentes a los aquí señalados, dentro del término de los quince (15) días siguientes a la entrada en vigencia del presente Decreto".

Se recomienda a la Secretaria General revisar la aplicación de la normatividad y tomar las medidas necesarias con el fin de cumplir con la legislación vigente.

## ASIGNACION Y USO DE TELEFONOS FIJOS

Durante el primer trimestre del año 2015 se observa un costo levemente mayor en el costo de los PBX y línea gratis UNE de cada mes respecto al anterior, se presentó una disminución del 68,99% respecto al trimestre anterior, registrado un consumo controlado y que no presenta variaciones significativas, por lo tanto la oficina de Control Interno considera que el rubro de teléfonos fijos se ajusta al presupuesto de la entidad.

En el primer trimestre del año 2015 se presenta un incremento del 61.49% respecto al último trimestre del año 2014, en el formato de teléfonos, en el ítem "Sistematización Integral de la información institucional" que obedece principalmente a contrato con Internexa de acuerdo a lo manifestado por concepto de internet el cual se amortiza mensualmente en \$ 21 millones.

### ASIGNACION Y USO DE VEHICULOS OFICIALES

En la Superintendencia de la Economía Solidaria se cuentan con dos (2) vehículos, asignados a la Superintendente y la Secretaria General; en la revisión efectuada por el primer trimestre del año 2015 se evidencia consumo por combustibles y se registra el valor del póliza de seguro y soat recibidos del área de contabilidad. Así mismo se obtiene un incremento del 5.88% respecto al trimestre anterior; consideramos que los valores registrados obedecen a los requerimientos mínimos necesarios para un adecuado funcionamiento de los vehículos asignados a los funcionarios de la Superintendencia acorde con la normatividad de Austeridad.

### INMUEBLES MANTENIMIENTO Y MEJORAS

El valor del primer trimestre de 2015 presentó una disminución del 40.29%, respecto al trimestre anterior, se evidencia que los valores registrados corresponde al mantenimiento y administración normal y necesario de las propiedades de la Superintendencia.

### MATERIALES Y SUMINISTROS

Se evidencia que los valores registrados corresponde a la adquisición normal de productos de cafetería, aseo y suministros necesarios para el desarrollo organizacional en la Superintendencia, presenta una disminución 71.14% respecto al trimestre anterior. Sobre el tema, la Directiva Presidencial No 06 de 2014 en el literal 1 numeral correspondiente a gastos de papelería y telefonía indica: "las entidades deben: (i) impartir instrucciones a las áreas de sistemas para configurar las impresoras en calidad borrador, blanco y negro, y por ambas caras;..." por lo que se recomienda dar aplicación al mismo.

### ENERGIA

Los valores registrados corresponde al servicio de energía de los diferentes pisos y oficinas en las que opera la Superintendencia, no presenta variación representativa respecto al trimestre anterior, no se observan partidas que puedan ser objeto de investigación por parte de esta Oficina.

### MENSAJERIA Y CORREO

Se evidencia que los valores registrados corresponde al servicio de mensajería y correo necesario para el cumplimiento del objeto social de la Superintendencia y en el desarrollo normal de sus operaciones, por lo tanto no se observan partidas que puedan ser objeto de investigación por parte de esta Oficina.

### GASTOS DE VIAJES INTERIOR Y EXTERIOR

Dentro de los partidas que componen el rubro de gastos de viaje, se observan que las partidas registradas corresponden a actividades desarrolladas por nivel directivo de acuerdo con las funciones y responsabilidades propias del cargo, especialmente a desplazamientos dentro del territorio nacional y viáticos con el fin de realizar las Jornadas de Supervisión Descentralizadas a través de las cuales la Superintendencia ha incrementado su nivel de cobertura y presencia a nivel nacional; así mismo el rubro contempla los gastos de viáticos y desplazamiento de los demás funcionarios en desarrollo de sus labores y en apoyo a las Jornadas de Supervisión Descentralizadas, de igual forma no se observan partidas que puedan ser objeto de investigación por parte de esta Oficina. Se observa en el primer trimestre del año 2015 disminución del 58.6 % respecto al último trimestre del año 2014. Al respecto mediante Circular interna No. 008 la alta dirección solicitó la programación de visitas descentralizadas y mesas de trabajo para la vigencia 2015 con anticipación, con el fin de acceder a mejores tarifas de transporte.

### CAPACITACION Y BIENESTAR

En el primer trimestre del año 2015, se obtiene el valor de \$ 580.000 ejecutado en el mes de febrero, sobre el tema se recomienda ejecutar lo planeado en el plan de capacitaciones para el año 2015 con el fin de mejorar el desempeño de los funcionarios.

  
JEFE OFICINA DE CONTROL INTERNO DE GESTION  
MABEL ASTRID NEIRA YEPES

**SUPERINTENDENCIA DE LA ECONOMIA SOLIDARIA**  
**MABEL ASTRID NEIRA YEPES**

ENTIDAD: JEFE OFICINA DE CONTROL INTERNO:

MES: Marzo de 2016

AÑO: 2015

CONCEPTO	VALOR PAGADO EN EL IV TRIMESTRE AÑO 2014	VALOR PAGADO EN EL I TRIMESTRE AÑO 2015	Enero	Febrero	Marzo	VALOR ACUMULADO PAGADO EN EL AÑO	PORCENTUAL CON RESPECTO AL TRIMESTRE ANTERIOR
1.1. Nomina	671,493,766	652,986,762	197,895,038	228,880,141	226,211,603	652,986,762	-2.76%
1.2. Horas Extras y días festivos	5,822,980	1,983,763	0	1,090,037	893,726	1,983,763	-65.93%
<b>TOTALES</b>	<b>677,316,746</b>	<b>654,970,525</b>	<b>197,895,038</b>	<b>229,970,178</b>	<b>227,105,329</b>	<b>654,970,525</b>	<b>-3.30%</b>

**2. SERVICIOS PERSONALES INDIRECTOS (S.P.I.)**

CONCEPTO	VALOR PAGADO EN EL IV TRIMESTRE AÑO 2014	VALOR PAGADO EN EL I TRIMESTRE AÑO 2015	Enero	Febrero	Marzo	VALOR ACUMULADO PAGADO EN EL AÑO	PORCENTUAL CON RESPECTO AL TRIMESTRE ANTERIOR
2.1. Personal Supernumerario	0	-	-	-	-	0	0.00%
2.2. Remuneración de Servicios Técnicos	103,914,717	-	-	9,864,000	(9,864,000)	0	-100.00%
2.3. Honorarios	1,196,367,143	277,502,996	-	54,138,290	223,364,706	0	-76.80%
2.4. Jornales	0	-	-	-	-	0	0.00%
2.5. Otros Serv. Personales Indirectos S.P.I.	0	-	-	-	-	0	0.00%
<b>TOTALES</b>	<b>1,300,281,860</b>	<b>277,502,996</b>	<b>0</b>	<b>64,002,290</b>	<b>213,500,706</b>	<b>0</b>	<b>-76.66%</b>

3. No. DE PERSONAL DE PLANTA

4. No. DE PERSONAL CONTRATADO ACTUALMENTE

5. % DE PERSONAL CONTRATADO RESPECTO A LA PLANTA

89	88	89
35	42	46
39%	48%	62%

\_\_\_\_\_  
JEFE DE CONTROL INTERNO

Proceso (s) relacionado (s):  
Sistema de Control Interno



SUPERSOLIDARIA

**INFORME SOBRE AUSTRERIDAD Y EFICIENCIA DEL GASTO PUBLICO**  
Impresos, Publicidad y Publicaciones

Código  
Formato:  
F-COIN-007

Mes:

Marzo de 2015

2015

CONCEPTO	VALOR PAGADO EN EL IV TRIMESTRE AÑO 2014	VALOR PAGADO EN EL I TRIMESTRE AÑO 2015	Enero	Febrero	Marzo	VARIACIÓN PORCENTUAL CON RESPECTO AL TRIMESTRE ANTERIOR
1.1. Publicaciones	3,147,200	1,626,000	0	542,000	1,084,000	-48%
1.2. Fotocopias y duplicados	23,207,621	112,150	0	0	112,150	-100%
1.3. Materiales e impresiones	1,600,000	0	0	0	0	-100%
1.4. Avisos publicitarios (Emisión programa Supersolidara T.V. y presentación de programa	29,191,683	3,373,280	0		3,373,280	
1.5. Suscripciones	4,749,000	0	0	0	0	-88%
1.6. Adquisición de revistas o libros	60,529,804	0	0	0	0	-100%
1.7. Otros gastos - Grabación descentralizadas y Otros (Mat. POP)	322,644,069	0	0	0	0	-100%
<b>TOTALES</b>	<b>445,069,377</b>	<b>5,111,430</b>	<b>0</b>	<b>542,000</b>	<b>4,569,430</b>	<b>-98.85%</b>

  
Jefe de Control Interno

Proceso (s) relacionado (s):  
Sistema de Control Interno

Elaboró:

Revisó:

Aprobó:

Fecha última Actualización: Mayo 2011



**SUPERSOLIDARIA**

**INFORME SOBRE AUSTERIDAD Y EFICIENCIA DEL GASTO PUBLICO**  
Asignación y uso de telefonos celulares

Código Formato:  
F-COIN-007

MES: Marzo de 2015

AÑO: 2015

Nº. (A)	RESPONSABLE (B)	CARGO (C)	VALOR AUTORIZADO CONSUMO MENSUAL (D)	Enero	Febrero	Marzo	VALOR REINTEGRO (F)	FECHA DE REINTEGRO (G)
1	MARTHA BLANCO	SECRETARIA DELEGATURA ASOCIATIVA	57,128	59,395	58,842	58,842	0	0
2	OLGA LUCIA LONDOÑO	SUPERINTENDENTE	114,782	121,419	129,237	117,049	0	0
3	MARIA VICTORIA BALLETEROS	SECRETARIA SECRETARIA GENERAL	57,128	59,876	58,842	58,926	0	0
4	ALJET GOMEZ	SECRETARIA DELEGATURA FINANCIERA	57,128	59,395	58,842	59,131	0	0
5	ALEXANDRA FANDIÑO	SECRETARIA DESPACHO	57,128	59,395	60,207	61,362	0	0
6	SENIA DIAZ	COMUNICACIONES	57,128	59,395	58,842	58,842	0	0
7	LEON JAIME	DELEGADO DELEGATURA FINANCIERA	87,685	113,000	110,375	121,080	0	0
8	SENIA DIAZ	MODEM MOVIL /AREA COMUNICACIONES	30,557	31,789	31,473	31,473	0	0
9	DUNIA SOAD DE LE VEGA	SECRETARIA GENERAL	87,685	91,164	91,027	101,508	0	0
10	YOLADA ROJAS	SECRETARIA OFICINA PLANEACION Y SISTEMAS	57,128	59,399	58,842	59,210	0	0
11	MARTHA RIVEROS	SECRETARIA OFICINA JURIDICA	57,128	59,395	58,842	58,842	0	0
12	GUILLERMO HOYOS	DELEGADO DELEGATURA ASOCIATIVA	87,685	100,152	99,593	110,497	0	0
13	DUNIA SOAD DE LE VEGA	SECRETARIA GENERAL / 3102160230		40,443	40,066	40,066		
<b>TOTALES</b>			<b>808,300</b>	<b>914,147</b>	<b>915,030</b>	<b>936,828</b>	<b>0</b>	<b>0</b>

**JEFE DE CONTROL INTERNO**

Proceso (s) relacionado (s):  
Sistema de Control Interno

Elaboró:

Revisó:

Aprobó:

Fecha última Actualización: Mayo 2011



**SUPERSOLIDARIA**

**INFORME SOBRE AUSTERIDAD Y EFICIENCIA DEL GASTO PUBLICO**  
Asignación y uso de teléfonos fijos

Código  
Formato:  
F-COIN-007

MES: Marzo de 2015

No. (A)	No. DE TELEFONO (B)	DEPENDENCIA (C)	VALOR TOTAL PAGADO EN EL MES O PERIODO ANTERIOR (D)		I TRIMESTRE			% DE VARIACION VALOR RESPECTO DEL TRIMESTRE ANTERIOR (F)		
			TELEFONO FIJO	Valor pagado IV Trimestre 2014	Valor pagado I Trimestre 2015	Enero	Febrero		Marzo	Valor Acumulado año 2015
1	Internet/ Claro	General	Internet/ Claro	13,460,988	13,460,988	4,486,996	4,486,996	4,486,996	13,460,988	0.00%
2	PBX / Une	General	4895009 RDSI	6,618,561	6,521,806	2,252,372	1,950,939	2,318,495	6,521,806	-1.46%
3	Línea Gratis / Une	General	01-800-05 11 737	13,166,971	13,164,804	2,674,758	3,584,878	6,905,168	13,164,804	-0.02%
4	PBX/ Une	General	4895009 larga dista	459,871	519,506	39,040	83,613	396,853	519,506	12.97%
5	Sistematización Integral de la información institucional	General	Canal dedicado	32,449,843	73,169,142	24,389,714	24,389,714	24,389,714	73,169,142	125.48%
<b>TOTALES</b>				<b>66,156,234</b>	<b>106,836,246</b>	<b>33,842,880</b>	<b>34,496,140</b>	<b>38,497,226</b>	<b>106,836,246</b>	<b>61.49%</b>



**JEFE DE CONTROL INTERNO**



Proceso (s) relacionado (s):  
Sistema de Control Interno

Elaboró:

Revisó:

Aprobó:

Fecha última Actualización: Mayo 2011

 <b>SUPERSOLIDARIA</b>		<b>INFORME SOBRE AUSTERIDAD Y EFICIENCIA DEL GASTO PUBLICO</b> Servicio de Energía					Código Formato: F-COIN-007
MES: Marzo de 2015		AÑO: 2015					
CONCEPTO	VALOR PAGADO EN EL IV TRIMESTRE AÑO 2014	VALOR PAGADO EN EL I TRIMESTRE AÑO 2015	Enero	Febrero	Marzo	VALOR ACUMULADO PAGADO EN EL AÑO	VARIACIÓN PORCENTUAL CON RESPECTO AL TRIMESTRE ANTERIOR
Servicio Energía	25,046,820	23,567,290	7,256,550	7,756,840	8,553,900	23,567,290	-6%
<b>TOTAL</b>	<b>25,046,820</b>	<b>23,567,290</b>	<b>7,256,550</b>	<b>7,756,840</b>	<b>8,553,900</b>	<b>23,567,290</b>	<b>-6%</b>
Observaciones:							
 JEFE OFICINA DE CONTROL INTERNO							
<b>Proceso (s) relacionado (s):</b> Sistema de Control Interno		Elaboró: _____ Revisó: _____ Aprobó: _____ Fecha última Actualización: Mayo 2011					



**SUPERSOLIDARIA**

**INFORME SOBRE AUSTERIDAD Y EFICIENCIA DEL GASTO PUBLICO**  
Asignación y uso de vehículos oficiales

Código Formato:  
F-COIN-007

MES:

**GASTOS GENERALES (G.G.)**

Marzo de 2015

AÑO: 2015

CONCEPTO	VALOR PAGADO EN EL IV TRIMESTRE AÑO 2014	VALOR PAGADO EN EL I TRIMESTRE AÑO 2015	Enero	Febrero	Marzo	VALOR ACUMULADO PAGADO EN EL AÑO	VARIACIÓN PORCENTUAL CON RESPECTO AL TRIMESTRE ANTERIOR
1.1 COMPRA DE VEHICULOS	0	0	0	0	0	0	0.00%
2.1 LLANTAS, REPUESTOS Y ACCESORIOS	0	0	0	0	0	0	0.00%
2.2 COMBUSTIBLES Y ACEITES	3,345,010	3,147,221	1,017,930	1,129,798	999,493	3,147,221	-5.91%
3.1 MANTENIMIENTO DE VEHICULOS	740,280	0	0	0	0	0	-100.00%
3.2 ARRENDAMIENTOS O ALQUILER DE GARAJES	0	0	0	0	0	0	0.00%
4.1 PÓLIZA DE SEGUROS	0	1,037,220	345,740	345,740	345,740	1,037,220	0.00%
4.2 SOAT	0	141,048	47,016	47,016	47,016	141,048	0.00%
4.3 PÓLIZA DE DAÑOS A TERCEROS	0	0	0	0	0	0	0.00%
5.1 PEAJES	0	0	0	0	0	0	0.00%
6.1 OTROS GASTOS ASOCIADOS AL PARQUE AUTOMOTOR	0	0	0	0	0	0	0.00%
<b>TOTALES</b>	<b>4,085,290</b>	<b>4,325,489</b>	<b>1,410,686</b>	<b>1,522,554</b>	<b>1,392,249</b>	<b>4,325,489</b>	<b>5.88%</b>

NUMERO DE VEHICULOS ACTIVOS CON QUE CUENTA LA ENTIDAD

NUMERO DE VEHICULOS INACTIVOS CON QUE CUENTA LA ENTIDAD

NUMERO DE PERSONAL ASOCIADO A LA CONDUCCIÓN DE VEHICULOS

NUMERO DE PERSONAL ASOCIADO A LA CUSTODIA DE VEHICULOS

NUMERO DE PERSONAL ASOCIADO AL MANTENIMIENTO DE VEHICULOS

2	2	2	2	2
0	0	0	0	0
2	2	2	2	2
2	2	2	2	2
0	0	0	0	0

JEFE DE CONTROL INTERNO

Proceso (s) relacionado (s):

Sistema de Control Interno

Elaboró:

Revisó:

Aprobó:

Fecha última Actualización: Mayo 2011





**SUPERSOLIDARIA**

**INFORME SOBRE AUSTERIDAD Y EFICIENCIA DEL GASTO PUBLICO**  
Adquisición de inmuebles, mejoras y mantenimiento

Código Formato:  
F-COIN-007

MES:

Marzo de 2015

AÑO:

2015

CONCEPTO	VALOR PAGADO EN EL IV TRIMESTRE AÑO 2014	VALOR PAGADO EN EL I TRIMESTRE AÑO 2015	Enero	Febrero	Marzo	VALOR ACUMULADO PAGADO EN EL AÑO	VARIACIÓN PORCENTUAL CON RESPECTO AL TRIMESTRE ANTERIOR
1. COMPRA DE INMUEBLES	0	0	0	0	0	0	0.00%
2. MANTENIMIENTO DE INMUEBLES	3,450,000	2,392,000		1,196,000	1,196,000	2,392,000	-30.67%
3. ADECUACIÓN DE INMUEBLES	0	0	0	0	0	0	0.00%
4. MEJORAS DE INMUEBLES	0	0	0	0	0	0	0.00%
6. OTROS - CUOTA ADMINISTRACIÓN OFICINA	73,107,351	43,320,627	14,440,209	14,440,209	14,440,209	43,320,627	-40.74%
6. ADMINISTRACION DE MUEBLES (CISA)	0	0	0	0	0	0	0.00%
<b>TOTALES</b>	<b>76,557,351</b>	<b>46,712,627</b>	<b>14,440,209</b>	<b>15,636,209</b>	<b>15,636,209</b>	<b>46,712,627</b>	<b>-40.29%</b>

*[Handwritten Signature]*

JEFE DE CONTROL INTERNO

Proceso (s) relacionado (s):

Sistema de Control Interno

Elaboró:

Revisó:

Aprobó:

Fecha última Actualización: Mayo 2011



**SUPERSOLIDARIA INFORME SOBRE AUSTERIDAD Y EFICIENCIA DEL GASTO PUBLICO Materiales y Suministros**

Código Formato: F-COIN-007

MES: Marzo de 2016

AÑO: 2015

ELEMENTOS	VALOR PAGADO EN EL IV TRIMESTRE AÑO 2014	VALOR PAGADO EN EL I TRIMESTRE AÑO 2015	Enero	Febrero	Marzo	VALOR ACUMULADO PAGADO EN EL AÑO	VARIACION PORCENTUAL CON RESPECTO AL TRIMESTRE ANTERIOR
Servicios (papelería, aseo y Cafetería)	50,030,668	26,453,956	354,400	12,980,778	13,118,778	26,453,956	-47.12%
Bienes (otros gastos menores)	16,584,533	49,400	49,400	0	0	49,400	-99.70%
Mantenimiento (Otros Gastos menores)	3,402,560	0	0	0	0	0	-100.00%
Software Isolución y plataforma tecnologica	63,425,978	12,012,746	0	0	12,012,746	12,012,746	-81.06%
<b>TOTAL</b>	<b>133,443,739</b>	<b>38,516,102</b>	<b>403,800</b>	<b>12,980,778</b>	<b>25,131,524</b>	<b>38,516,102</b>	<b>-71.49%</b>

  
JEFE OFICINA DE CONTROL INTERNO

Proceso (s) relacionado (s):  
Sistema de Control Interno

Elaboró:

Revisó:

Aprobó:

Fecha última

Actualización: Mayo

2011



**SUPERSOLIDARIA**

MES: Marzo de 2015

**INFORME SOBRE AUSTERIDAD Y EFICIENCIA DEL GASTO PUBLICO**  
Comunicaciones y Transporte

Código Formato:  
F-COIN-007

AÑO: 2015

ELEMENTOS	VALOR PAGADO EN EL IV TRIMESTRE AÑO 2014	VALOR PAGADO EN EL I TRIMESTRE AÑO 2015	AÑO: 2015			VALOR ACUMULADO PAGADO EN EL AÑO	VARIACIÓN PORCENTUAL CON RESPECTO AL TRIMESTRE ANTERIOR
			Enero	Febrero	Marzo		
Transporte Interno - Diligencias	4,340,000	0	0	0	0	0	-100.00%
Mensajería y Correo	37,575,000	9,768,700	82,700	2,087,800	7,598,200	9,768,700	-74.00%
Otros gastos varios (Comunicaciones y transporte)	884,000	354,300	157,000	0	197,300	354,300	-59.92%
<b>TOTAL</b>	<b>42,799,000</b>	<b>10,123,000</b>	<b>239,700</b>	<b>2,087,800</b>	<b>7,795,500</b>	<b>10,123,000</b>	<b>-76.35%</b>



JEFE OFICINA DE CONTROL INTERNO

Proceso (s) relacionado (s):

Sistema de Control Interno

Elaboró:

Revisó:

Aprobó:

Fecha última Actualización: Mayo 2011



**SUPERSOLIDARIA**

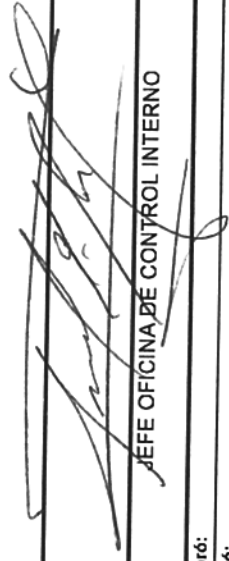
**INFORME SOBRE AUSTERIDAD Y EFICIENCIA DEL GASTO PUBLICO**  
Gastos de viaje Interior y exterior

Código  
Formato:  
F-COIN-007

MES: Marzo de 2015

AÑO: 2015

COMISIONES INTERIOR Y EXTERIOR	VALOR PAGADO EN EL IV TRIMESTRE AÑO 2014	VALOR PAGADO EN EL I TRIMESTRE AÑO 2015	AÑO 2015			VALOR ACUMULADO PAGADO EN EL AÑO	VARIACION PORCENTUAL CON RESPECTO AL TRIMESTRE ANTERIOR
			Enero	Febrero	Marzo		
Interior	0	0	0	0	0	0	0.0%
Viaticos	54,016,839	29,826,040	624,204	16,421,377	12,780,459	29,826,040	-44.8%
Pasajes	68,077,497	20,727,724		14,354,335	6,373,389	20,727,724	-69.6%
<b>TOTAL</b>	<b>122,094,336</b>	<b>50,553,764</b>	<b>624,204</b>	<b>30,775,712</b>	<b>19,153,848</b>	<b>50,553,764</b>	<b>-58.6%</b>



JEFE OFICINA DE CONTROL INTERNO

Proceso (s) relacionado (s):  
Sistema de Control Interno

Elaboró:

Revisó:

Aprobó:

Fecha última Actualización: Mayo 2011



**SUPERSOLIDARIA**


MES: **Marzo de 2015**

**INFORME SOBRE AUSTERIDAD Y EFICIENCIA DEL GASTO PUBLICO**  
 Capacitación y Bienestar

Código  
 Formato:  
 F-COIN-007

AÑO: 2015

ACTIVIDADES	VALOR PAGADO EN EL IV TRIMESTRE AÑO 2014	VALOR PAGADO EN EL I TRIMESTRE AÑO 2015	Enero	Febrero	Marzo	VALOR ACUMULADO PAGADO EN EL AÑO	VARIACIÓN PORCENTUAL CON RESPECTO AL TRIMESTRE ANTERIOR
Capacitación	30,847,490	580,000	0	580,000	0	580,000	-98%
Bienestar	57,269,633	-	0	-	0	-	-100%
<b>Total</b>	<b>88,117,123</b>	<b>580,000</b>	<b>0</b>	<b>580,000</b>	<b>0</b>	<b>580,000</b>	<b>-99%</b>

  
 JEFE OFICINA DE CONTROL INTERNO

Proceso (s) relacionado (s):  
 Sistema de Control Interno

Elaboró:

Revisó:

Aprobó:

Fecha última Actualización: Mayo 2011