



MEMORANDO
20151300005213

PARA: DUNIA SOAD DE LA VEGA JALILIE – Secretaria General,
Superintendente Encargada

DE: JEFE DE OFICINA DE CONTROL INTERNO

ASUNTO: Informe Austeridad IV trimestre 2014

FECHA: Bogotá D.C., 27/03/2015

Buenas tardes, Doctora Dunia

Dando cumplimiento a lo establecido por los Decretos 1737 de 1998 y 984 de 2012 en los cuales se expiden medidas de Austeridad y Eficiencia, adjunto informe correspondiente al IV trimestre del año 2014, en el cual se incluyen los siguientes conceptos.

1. Informe;
2. Nómina y servicios personales indirectos;
3. Impresos, publicidad y publicaciones;
4. Asignación y uso de teléfonos fijos;
5. Asignación y uso de vehículos oficiales;
6. Adquisición de inmuebles, mejoras y mantenimiento;
7. Materiales y suministros;
8. Servicio de Energía;
9. Comunicaciones y transporte;
10. Gastos de viaje interior y exterior;
11. Capacitación y bienestar.

El formato correspondiente a la asignación y uso de teléfonos celulares se remitirá posteriormente junto con las observaciones relacionadas con los formatos remitidos.

Cordialmente,

MABEL ASTRID NEIRA YEPES
Jefe Oficina de Control Interno
Superintendencia de la Economía Solidaria

Proyectó: QUENIA JANNETH VILLAMIL GUTIERREZ
Revisó:

ANEXO No.14

CONTRALORIA GENERAL DE LA REPUBLICA

FORMATO No.7
 VIGILANCIA SOBRE AUSTRERIDAD DEL GASTO PUBLICO
 INFORME SOBRE ADOPCION DE MEDIDAS DE AUSTRERIDAD

ENTIDAD SUPERINTENDENCIA DE LA ECONOMIA SOLIDARIA
 REPRESENTANTE LEGAL DUNIA SOAD DE LA VEGA JALILIE (E)
 SECRETARIO GENERAL DUNIA SOAD DE LA VEGA JALILIE
 JEFE DE CONTROL INTERNO MABEL ASTRID NEIRA YEPES

MES Octubre-Noviembre y Diciembre AÑO 2014

ADMINISTRACION DE PERSONAL Y CONTRATACION DE SERVICIOS PERSONALES

El gasto por concepto de administración de personal (nómina) presentó incremento del 2,9% con respecto al III trimestre del año 2014, respecto a las horas extras se observa un aumento considerable del 198.57% en el mismo período.
 El rubro de remuneración de servicios técnicos, presento una disminución del 16.88% con respecto al III trimestre del año 2014.
 En el rubro de horarios registra crecimiento respecto al III trimestre fue del 42,95%, que obedece principalmente a la celebración y ejecución de los contratos con **Ernst & Young Audit LTDA** y **Consorcio BDO** por concepto de fortalecimiento modelo de supervisión con un enfoque basado en riesgos y en estándares NIIF en el sector vigilado a nivel nacional.

PUBLICIDAD Y PUBLICACIONES

principalmente al concepto **PLAZA MAYOR MEDELLÍN CONVENCIONES Y EXPOSICIONES S.A** con el objeto de realizar la organización integral de jornadas de supervisión descentralizadas en diferentes regiones del país.

ASIGNACION Y USO DE TELEFONOS CELULARES

Actualmente la Superintendencia cuenta con trece (13) líneas de celulares de las cuales cuatro (4) líneas se encuentran bajo la responsabilidad del nivel directivo de la entidad, dos (2) son Modem Móvil y las otras siete (7) líneas se encuentran bajo la responsabilidad de las secretarías de cada departamento; el consumo de las líneas de celulares registra niveles bajos y controlados de acuerdo al plan adquirido; sin embargo es importante señalar que de acuerdo a lo establecido en el Decreto 1737 de 1998 "Norma de Austeridad" solo es autorizado el uso de teléfonos celulares para el Superintendente, Superintendentes Delegados y Secretaria General; de otro lado el artículo 16 del Decreto citado indica: "Artículo 16.- Los secretarios generales de los organismos, entidades, entes y personas a que se refiere el presente Decreto, o quien haga sus veces, tienen la responsabilidad de recoger los teléfonos celulares que puedan estar usando servidores diferentes a los aquí señalados, dentro del término de los quince (15) días siguientes a la entrada en vigencia del presente Decreto". Si bien es cierto el consumo registrado en las líneas celulares es controlado y bajo, se solicita a la Secretaría General revisar la aplicación de la normatividad y tomar las medidas necesarias con el fin de cumplir con la legislación vigente.

ASIGNACION Y USO DE TELEFONOS FIJOS

El valor del cuarto trimestre presento un crecimiento del 52.48% respecto del tercer trimestre del año 2014; según la información durante el último trimestre se incremento el pago de Telmex en un 222.3%, por lo cual se recomienda verificar las circunstancias del incremento.

ASIGNACION Y USO DE VEHICULOS OFICIALES

En la Superintendencia de la Economía Solidaria se cuentan con dos (2) vehículos asignados a la Superintendente y la Secretaria General; en la revisión efectuada se evidencia un manejo adecuado y controlado en este rubro, consideramos que los valores registrados obedecen a los requerimientos mínimos necesarios para un adecuado funcionamiento y mantenimiento de los vehículos asignados a los funcionarios de la Superintendencia acorde con la normatividad de Austeridad.

ANEXO No.14

CONTRALORIA GENERAL DE LA REPUBLICA

FORMATO No.7

VIGILANCIA SOBRE AUSTRERIDAD DEL GASTO PUBLICO
INFORME SOBRE ADOPCION DE MEDIDAS DE AUSTRERIDAD

ENTIDAD	SUPERINTENDENCIA DE LA ECONOMIA SOLIDARIA		
REPRESENTANTE LEGAL	DUNIA SOAD DE LA VEGA JALILIE (E)		
SECRETARIO GENERAL	DUNIA SOAD DE LA VEGA JALILIE		
JEFE DE CONTROL INTERNO	MABEL ASTRID NEIRA YEPES		
MES	Octubre-Noviembre y Diciembre	AÑO	2014

INMUEBLES MANTENIMIENTO Y MEJORAS

Se evidencia que los valores registrados corresponde al mantenimiento y administración normal y necesario de las propiedades de la Superintendencia, sin que en las mismas se observe partidas que puedan ser objeto de investigación por parte de esta Oficina.

MATERIALES Y SUMINISTROS

Se evidencia que los valores registrados corresponde a la adquisición normal de productos de cafetería, aseo y suministros necesarios para el desarrollo organizacional en la Superintendencia; de acuerdo a información obtenida, el mes de diciembre se presenta crecimiento principalmente en el concepto de diseño instalación y mantenimiento del centro de cómputo por valor de \$ 54 millones, por lo tanto se recomienda verificar el detalle.

ENERGIA

Los valores registrados corresponde al servicio de energía de los diferentes pisos y oficinas en las que opera la Superintendencia, sin que en las mismas se observe partidas que puedan ser objeto de investigación por parte de esta Oficina.

MENSAJERIA Y CORREO

Se evidencia que los valores registrados corresponde al servicio de mensajería y correo necesario para el cumplimiento del objeto social de la Superintendencia y en el desarrollo normal de sus operaciones, por lo tanto no se observan partidas que puedan ser objeto de investigación por parte de esta Oficina.

GASTOS DE VIAJES INTERIOR Y EXTERIOR

Dentro de las partidas que componen el rubro de gastos de viaje, se observan que las partidas registradas corresponden a actividades desarrolladas por nivel directivo de acuerdo con las funciones y responsabilidades propias del cargo, especialmente a desplazamientos dentro del territorio nacional y viáticos con el fin de realizar las Jornadas de Supervisión Descentralizadas a través de las cuales la Superintendencia ha incrementado su nivel de cobertura y presencia a nivel nacional; así mismo el rubro contempla los gastos de viáticos y desplazamiento de los demás funcionarios en desarrollo de sus labores (visitas insitu).

CAPACITACION Y BIENESTAR

Se evidencia crecimiento en el cuarto trimestre del 518% respecto al tercer trimestre del año 2014, de acuerdo a información presentada obedece a capacitaciones brindadas por la Universidad Javeriana y la Cámara de comercio de Bogotá y actividades de bienestar social en compensar.


JEFE OFICINA DE CONTROL INTERNO DE GESTION
MABEL ASTRID NEIRA YEPES



SUPERSOLIDARIA

Código Formato:
F-COIN-007

ENTIDAD: SUPERINTENDENCIA DE LA ECONOMIA SOLIDARIA

JEFE OFICINA DE CONTROL MABEL ASTRID NEIRA YEPES

MES: Octubre-Noviembre y Diciembre

AÑO: 2014

CONCEPTO	VALOR PAGADO EN EL III TRIMESTRE AÑO 2014	VALOR PAGADO EN EL IV TRIMESTRE AÑO 2014	Julio	Agosto	Septiembre	Octubre	Noviembre	Diciembre	VALOR ACUMULADO PAGADO EN EL AÑO	PORCENTUAL CON RESPECTO AL TRIMESTRE ANTERIOR
1.1. Nomina	656.269.537	671.493.788	216.089.936	217.320.597	222.859.004	226.393.668	226.765.619	218.334.499	2.674.246.676	2,32%
1.2. Horas Extras y días festivos	1.950.309	5.622.980	625.834	1.324.375	-	2.293.685	1.388.488	2.140.807	13.805.757	198,57%
TOTALES	658.219.846	677.116.768	216.715.770	218.644.972	222.859.004				2.688.052.433	2,90%

2. SERVICIOS PERSONALES INDIRECTOS (S.P.I.)

CONCEPTO	VALOR PAGADO EN EL III TRIMESTRE AÑO 2014	VALOR PAGADO EN EL IV TRIMESTRE AÑO 2014	Julio	Agosto	Septiembre	Octubre	Noviembre	Diciembre	VALOR ACUMULADO PAGADO EN EL AÑO	PORCENTUAL CON RESPECTO AL TRIMESTRE ANTERIOR
2.1. Personal Supernumerario	0	-	0	0	0	0	0	0	0	-
2.2. Remuneración de Servicios Técnicos	125.016.713	103.914.717	39.872.852	42.303.861	42.840.000	40.311.531	33.221.421	30.381.765	438.928.999	-16,88%
2.3. Honorarios	388.440.707	1.196.367.143	113.942.003	160.556.701	113.942.003	97.442.353	106.802.273	992.122.517	2.174.777.000	207,99%
2.4. Jornales	0	-	0	0	0	0	0	0	0	-
2.5. Otros Serv. Personales Indirectos S.P.I.	0	-	0	0	0	0	0	0	0	-
TOTALES	613.457.420	1.300.281.860	163.814.855	202.860.662	166.782.003	137.753.884	140.023.694	1.022.604.282	2.613.706.999	183,24%

3. No. DE PERSONAL DE PLANTA

89 89 89 89 89 89 89

4. No. DE PERSONAL CONTRATADO ACTUALMEI

0 0 0 0 0 0 0

5. % DE PERSONAL CONTRATADO RESPECTO A

0% 0% 0% 0% 0% 0% 0%


 JEFE DE CONTROL INTERNO
Proceso (s) relacionado (s):
Sistema de Control Interno




INFORME SOBRE AUSTRERIDAD Y EFICIENCIA DEL GASTO PUBLICO
Impresos, Publicidad y Publicaciones

Código
Formato:
F-COIN-007

Mes: **Octubre-Noviembre y Diciembre**

2014

CONCEPTO	VALOR PAGADO EN EL III TRIMESTRE AÑO 2014	VALOR PAGADO EN EL IV TRIMESTRE AÑO 2014	Julio	Agosto	Septiembre	Octubre	Noviembre	Diciembre	VALOR ACUMULADO PAGADO EN EL AÑO	VARIACION PORCENTUAL CON RESPECTO AL TRIMESTRE ANTERIOR
1.1. Publicaciones	1.417.200	3.147.200	318.100	0	1.099.100	2.414.100	0	733.100	7.314.700	122,07%
1.2. Fotocopias y duplicados	103.880	23.207.621	0	103.880	0	1.600	2.170.000	21.036.021	23.311.501	100,00%
1.3. Materiales e impresiones	4.800.000	1.600.000	1.600.000	1.600.000	1.600.000	0	1.600.000	8.000.000	8.000.000	-66,67%
1.4. Avisos publicitarios (Emisión programa Supersolidara T.V. y presentación de programa)	21.415.918	29.191.683	9.030.306	6.030.306	6.355.306	2.850.000	12.950.765	13.390.918	72.293.978	36,31%
1.5. Suscripciones	-	4.749.000	0	0	0	0	4.749.000	4.749.000	4.749.000	0,00%
1.6. Adquisición de revistas o libros	42.230.096	60.529.804	21.115.048	0	21.115.048	21.115.048	21.115.048	18.299.708	123.874.948	43,33%
1.7. Otros gastos - Grabación descentralizadas y Otros (Mat. POP)	220.488.402	322.644.069	38.824.586	141.162.435	40.501.382	0	296.849.734	25.794.335	599.046.398	46,33%
TOTALES	290.455.496	445.089.377	70.888.040	146.896.621	70.670.636	26.380.748	339.434.547	79.254.082	838.590.526	53,23%


 Jefe de Control Interno

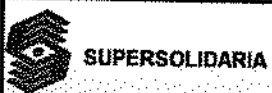
Proceso (s) relacionado (s):
Sistema de Control Interno

Elaboró:

Revisó:

Aprobó:

Fecha última Actualización: Mayo 2011




INFORME SOBRE AUSTERIDAD Y EFICIENCIA DEL GASTO PUBLICO
Asignación y uso de teléfonos fijos

Código
Formato:
F-COIN-007

MES: Octubre-Noviembre y Diciembre

2014

No. (A)	No. DE TELEFONO (B)	VALOR TOTAL PAGADO EN EL MES O PERIODO ANTERIOR (D)			III TRIMESTRE			IV TRIMESTRE			VALOR ACUMULADO año 2014 (D)	% DE VARIACION VALOR RESPECTO DEL TRIMESTRE ANTERIOR (F)
		TELEFONO FIJO	Valor pagado III Trimestre 2014	Valor pagado IV Trimestre 2014	Julio	Agosto	Septiembre	Octubre	Noviembre	Diciembre		
1	Internet/ Claro	No Aplica	13.460.988	13.460.988	4.486.996	4.486.996	4.486.996	4.486.996	4.486.996	4.486.996	53.843.952	0,00%
2	PBX / Une	4895009	6.702.173	6.618.561	2.061.967	2.421.956	2.218.250	2.346.394	2.328.228	1.943.939	27.875.224	-1,25%
3	Línea Gratis / Une	01-800-05 11 737	12.041.430	13.166.971	3.108.539	4.662.908	4.269.983	4.658.266	4.551.484	3.957.221	55.819.023	9,35%
4	PBX/ Une	4895009	1.119.858	459.871	529.035	358.736	232.087	147.245	133.412	179.214	5.601.751	-58,93%
5	Sistematización Integral de la información Institucional	Canal dedicado	10.061.079	32.449.843	3.353.693	3.353.693	3.353.693	3.353.693	3.353.693	25.742.457	62.633.080	222,53%
TOTALES			43.385.528	66.166.234	13.540.230	15.264.289	14.561.009	14.992.694	14.853.813	36.309.827	205.773.030	52,46%


 JEFE DE CONTROL INTERNO

Proceso (s) relacionado (s):
Sistema de Control Interno

Elaboró:

Revisó:

Aprobó:

Fecha última Actualización: Mayo 2011



SUPERSOLIDARIA

INFORME SOBRE AUSTRIDAD Y EFICIENCIA DEL GASTO PUBLICO
Asignación y uso de vehículos oficiales

Código Formato:
F-COIN-007

MES: **Octubre-Noviembre y Diciembre** AÑO: 2014

GASTOS GENERALES (G.G.)

CONCEPTO	VALOR PAGADO EN EL III TRIMESTRE AÑO 2014	VALOR PAGADO EN EL IV TRIMESTRE AÑO 2014	Julio	Agosto	Septiembre	Octubre	Noviembre	Diciembre	VALOR ACUMULADO PAGADO EN EL AÑO	VARIACION PORCENTUAL CON RESPECTO AL TRIMESTRE ANTERIOR
1.1 COMPRA DE VEHICULOS	0	0	-	-					0	0,00%
2.1 LLANTAS, REPUESTOS Y ACCESORIOS	0	0	-	-					0	0,00%
2.2 COMBUSTIBLES Y ACEITES	2.762.887	3.345.010	824.771	433.471	1.504.645	954.687	1.127.478	1.262.847	9.744.782	21,07%
3.1 MANTENIMIENTO DE VEHICULOS	2.991.743	740.280	2.991.743	-				740.280	10.447.000	-75,26%
3.2 ARRENDAMIENTOS O ALQUILER DE GARAJES	0	0	-	-					0	0,00%
4.1 PÓLIZA DE SEGUROS	0	0	-	-					752.237	0,00%
4.2 SOAT	0	0	-	-					482.032	0,00%
4.3 PÓLIZA DE DAÑOS A TERCEROS	0	0	-	-					0	0,00%
5.1 PEAJES	0	0	-	-					0	0,00%
6.1 OTROS GASTOS ASOCIADOS AL PARQUE AUTOMOTOR	0	0	-	-					0	0,00%
TOTALES	5.754.630	4.085.290	3.816.514	433.471	1.504.645	#(REF)	#(REF)	#(REF)	21.426.081	-29,01%

NUMERO DE VEHICULOS ACTIVOS CON QUE CUENTA LA ENTIDAD	2	2	2	2
NUMERO DE VEHICULOS INACTIVOS CON QUE CUENTA LA ENTIDAD	0	0	0	0
NUMERO DE PERSONAL ASOCIADO A LA CONDUCCIÓN DE VEHICULOS	2	2	2	2
NUMERO DE PERSONAL ASOCIADO A LA CUSTODIA DE VEHICULOS	2	2	2	2
NUMERO DE PERSONAL ASOCIADO AL MANTENIMIENTO DE VEHICULOS	2	2	2	2

JEFE DE CONTROL INTERNO

Proceso (s) relacionado (s):
Sistema de Control Interno

Elaboró:
Revisó:
Aprobó:



SUPERSOLIDARIA

INFORME SOBRE AUSTERIDAD Y EFICIENCIA DEL GASTO PUBLICO
Adquisición de inmuebles, mejoras y mantenimiento

Código Formato:
F-COIN-007

MES: Octubre-Noviembre y Diciembre

AÑO: 2014

CONCEPTO	VALOR PAGADO EN EL III TRIMESTRE AÑO 2014	VALOR PAGADO EN EL IV TRIMESTRE AÑO 2014	Julio	Agosto	Septiembre	Octubre	Noviembre	Diciembre	VALOR ACUMULADO PAGADO EN EL AÑO	VARIACION PORCENTUAL CON RESPECTO AL TRIMESTRE ANTERIOR
1. COMPRA DE INMUEBLES	0	0	0	0					0	0,00%
2.MANTENIMIENTO DE INMUEBLES	3.450.000	3.450.000	1.150.000	1.150.000	1.150.000	1.150.000	1.150.000	1.150.000	12.680.000	0,00%
3. ADECUACIÓN DE INMUEBLES	0	0	0	0					0	0,00%
4. MEJORAS DE INMUEBLES	0	0	0	0					0	0,00%
5. OTROS - CUOTA ADMINISTRACIÓN OFICINA	42.574.939	73.107.351	13.992.538	14.589.863	13.992.538	17.540.976	15.092.534	40.473.839	199.154.523	71,71%
6. ADMINISTRACION DE MUEBLES (CISA)	8.718.108	0		8.718.108					8.718.108	-100,00%
TOTALES	54.743.047	73.567.351	15.142.538	24.457.871	15.142.538	17.540.976	15.242.834	41.623.839	220.562.631	22,42%



JEFE DE CONTROL INTERNO

Proceso (s) relacionado (s):
Sistema de Control Interno

Elaboró:
Revisó:
Aprobó:



SUPERSOLIDARIA

INFORME SOBRE AUSTERIDAD Y EFICIENCIA DEL GASTO PUBLICO
Materiales y Suministros

Código
Formato:
F-COIN-007

MES: Octubre-Noviembre y Diciembre

AÑO: 2014

ELEMENTOS	VALOR PAGADO EN EL III TRIMESTRE AÑO 2014	VALOR PAGADO EN EL IV TRIMESTRE AÑO 2014	Julio	Agosto	Septiembre	Octubre	Noviembre	Diciembre	VALOR ACUMULADO PAGADO EN EL AÑO	VARIACIÓN PORCENTUAL CON RESPECTO AL TRIMESTRE ANTERIOR
Servicios (papelería, aseo y Cafetería)	37.891.711	50.030.668	12.623.507	12.583.787	12.684.417	12.535.517	12.481.517	25.013.634	111.837.336	32,04%
Bienes (otros gastos menores)	14.192.739	16.584.533	2.895.745	5.227.361	6.069.633	2.842.192	1.410.806	12.331.535	14.192.739	100,00%
Mantenimiento (Otros Gastos menores)	2.834.500	3.402.560		2.834.500			3.402.560		8.993.560	20,04%
Software Isolución y plataforma tecnologica	18.000.000	63.425.978	12.000.000		6.000.000				26.088.557	100,00%
TOTAL	72.918.950	133.443.739	27.519.252	20.645.648	24.754.050	15.377.709	26.697.443	91.368.597	161.112.192	63,00%



JEFE OFICINA DE CONTROL INTERNO

Proceso (s) relacionado (s):
Sistema de Control Interno

Elaboró:

Revisó:

Aprobó:



SUPERSOLIDARIA

INFORME SOBRE AUSTERIDAD Y EFICIENCIA DEL GASTO PUBLICO
Servicio de Energia

Código Formato:
F-COIN-007

MES: Octubre-Noviembre y Diciembre

AÑO: 2014

CONCEPTO	VALOR PAGADO EN EL III TRIMESTRE AÑO 2014	VALOR PAGADO EN EL III TRIMESTRE AÑO 2014	Julio	Agosto	Septiembre	Octubre	Noviembre	Diciembre	VALOR ACUMULADO PAGADO EN EL AÑO	VARIACION PORCENTUAL CON RESPECTO AL TRIMESTRE ANTERIOR
Servicio Energia	30.688.460	25.046.820	10.108.480	9.819.340	10.758.640	9.808.010	7.397.550	7.843.260	112.057.290	-18%
TOTAL	30.688.460	25.046.820	10.108.480	9.819.340	10.758.640	9.808.010	7.397.550	7.843.260	112.057.290	-18%

Observaciones:



JEFE OFICINA DE CONTROL INTERNO

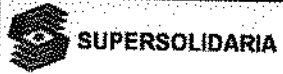
Proceso (s) relacionado (s):
Sistema de Control Interno

Elaboró:

Revisó:

Aprobó:

Fecha última Actualización: Mayo 2011



INFORME SOBRE AUSTERIDAD Y EFICIENCIA DEL GASTO PUBLICO
Comunicaciones y Transporte

Código
 Formato:
F-COIN-007

MES: Octubre-Noviembre y Diciembre

AÑO: 2014

ELEMENTOS	VALOR PAGADO EN EL III TRIMESTRE AÑO 2014	VALOR PAGADO EN EL IV TRIMESTRE AÑO 2014	Julio	Agosto	Septiembre	Octubre	Noviembre	Diciembre	VALOR ACUMULADO PAGADO EN EL AÑO	VARIACION PORCENTUAL CON RESPECTO AL TRIMESTRE ANTERIOR
Transporte Interno - Diligencias	6.510.000	4.340.000	2.170.000	2.170.000	2.170.000	2.170.000	0	2.170.000	17.360.000	-33,33%
Mensajería y Correo	33.406.100	37.575.000	11.522.000	10.683.900	11.200.200	9.294.300	10.280.700	18.000.000	121.078.250	12,48%
Otros gastos varios (Comunicaciones y transporte)	475.100	884.000	160.800	121.400	192.900	338.800	331.200	214.000	2.344.900	86,07%
TOTAL	40.391.200	42.799.000	13.852.000	12.975.300	13.563.100	11.803.100	10.611.900	20.384.000	140.783.150	5,88%



 JEFE OFICINA DE CONTROL INTERNO

Proceso (s) relacionado (s):
 Sistema de Control Interno

Elaboró:
 Revisó:
 Aprobó:

Fecha última Actualización: Mayo 2011



SUPERSOLIDARIA


INFORME SOBRE AUSTERIDAD Y EFICIENCIA DEL GASTO PUBLICO
Gastos de viaje Interior y exterior

Código
Formato:
F-COIN-007

MES: Octubre-Noviembre y Diciembre

AÑO: 2014

COMISIONES INTERIOR Y EXTERIOR	VALOR PAGADO EN EL III TRIMESTRE AÑO 2014	VALOR PAGADO EN EL IV TRIMESTRE AÑO 2014	Julio	Agosto	Septiembre	Octubre	Noviembre	Diciembre	VALOR ACUMULADO PAGADO EN EL AÑO	VARIACION PORCENTUAL CON RESPECTO AL TRIMESTRE ANTERIOR
Interior	0	0	0	0	0				0	0,0%
Viaticos	64.629.394	54.016.839	28.729.422	10.255.239	25.644.733	5.874.731	24.823.536	23.318.572	186.162.350	-16,4%
Pasajes	43.045.408	68.077.497	18.415.365	14.366.948	10.263.095	13.117.231	10.361.461	44.598.605	143.930.243	58,2%
	0	0							0	0,0%
TOTAL	107.674.802	122.094.336	47.144.787	24.622.187	35.907.828	18.991.962	35.184.997	67.917.377	330.092.593	13,4%



JEFE OFICINA DE CONTROL INTERNO

Proceso (s) relacionado (s):
Sistema de Control Interno

Elaboró:

Revisó:

Aprobó:

Fecha última Actualización: Mayo 2011



SUPERSOLIDARIA

INFORME SOBRE AUSTERIDAD Y EFICIENCIA DEL GASTO PUBLICO
Capacitación y Bienestar

Código
Formato:
F-COIN-007

MES: Octubre-Noviembre y Diciembre

AÑO: 2014

ACTIVIDADES	VALOR PAGADO EN EL III TRIMESTRE AÑO 2014	VALOR PAGADO EN EL IV TRIMESTRE AÑO 2014	Julio	Agosto	Septiembre	Octubre	Noviembre	Diciembre	VALOR ACUMULADO PAGADO EN EL AÑO	VARIACIÓN PORCENTUAL CON RESPECTO AL TRIMESTRE ANTERIOR
Capacitación	666.000	30.847.490		666.000			28.000.000	2.847.490	31.513.490	4532%
Bienestar	13.586.980	57.269.633	2.219.488	10.456.124	921.368	4.826.735	6.602.568	45.840.330	83.298.325	321%
Total	14.252.980	88.117.123	2.219.488	11.122.124	921.368	4.826.735	34.602.568	48.687.820	114.811.815	518%



JEFE OFICINA DE CONTROL INTERNO

Proceso (s) relacionado (s):
Sistema de Control Interno

Elaboró:
 Revisó:
 Aprobó:
 Fecha última Actualización: Mayo 2011