



El emprendimiento
es de todos

Minhacienda



República de Colombia
Ministerio de Hacienda y Crédito Público

Supersolidaria

Superintendencia de la Economía Solidaria

“Super-Visión” para la transformaci^on



El emprendimiento
es de todos

Minhacienda



República de Colombia
Ministerio de Hacienda y Crédito Público

Supersolidaria

Superintendencia de la Economía Solidaria

SEGUIMIENTO PROYECTOS DE INVERSIÓN

Oficina Asesora de Planeación y Sistemas

Corte Septiembre 2019

“Super-Visión” para la transformación

Nombre del proyecto:

FORTALECIMIENTO DE LA SUPERVISIÓN DE FONDOS DE EMPLEADOS Y MUTUALES QUE EJERCEN LA ACTIVIDAD DE AHORRO Y CRÉDITO A NIVEL NACIONAL



Objetivo general:

FORTALECER LA LABOR DE SUPERVISIÓN A FONDOS DE EMPLEADOS Y MUTUALES

Código BPIN: 2018011000359

Sector: Hacienda

Proyecto: FORTALECIMIENTO DE LA SUPERVISIÓN DE FONDOS DE EMPLEADOS Y MUTUALES QUE EJERCEN LA ACTIVIDAD DE AHORRO Y CRÉDITO A NIVEL NACIONAL - 2018011000359

PND: Pacto Por Colombia, Pacto por la Equidad (2019-2022)

Pacto: Buen Gobierno

Línea: Promover la eficiencia y eficacia administrativa

Programa: Inspección, control y vigilancia financiera, solidaria y de recursos públicos

Entidad: Supersolidaria

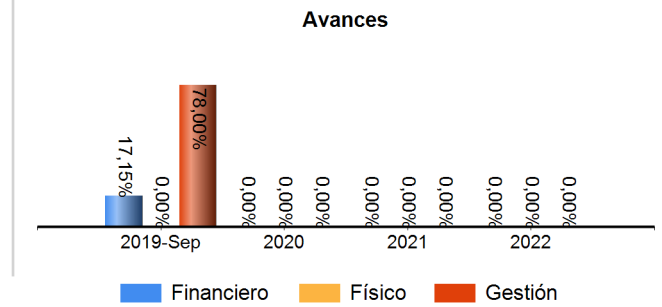
Responsable: Javier Mauricio Segura Restrepo

Horizonte: 2019 - 2022

Presupuesto 2019: \$

Control Posterior: 22/04/2019

Seguimiento de: septiembre 2019



Proyecto: FORTALECIMIENTO DE LA SUPERVISIÓN DE FONDOS DE EMPLEADOS Y MUTUALES QUE EJERCEN LA ACTIVIDAD DE AHORRO Y CRÉDITO A NIVEL NACIONAL - 2018011000359

> Cadena de Valor

OBJETIVO ESPECIFICO

AUMENTAR LA RIGUROSIDAD DE LAS MUTUALES QUE TIENEN AHORROS

PRODUCTOS

Servicio de seguimiento a entidades financieras supervisadas y partes interesadas

Indicador	Meta Total 2019-2022	Acumulado 2019- 2018	Meta 2019	Avance 2019	Cumplimiento 2019
Trámites o seguimientos finalizados oportunamente - Unidad de Medida: Número	214,0000	0,0000	1,0000	0,0000	0,00 %
Observaciones : Esta en proceso de elaboración.					

Actividad	Fuente	Inicial	Vigente	Obligado
Diseñar, implementar y actualizar los procesos y procedimientos de supervisión para Fondos de Empleados	PGN	\$70.000.000	\$70.000.000	\$0
Expedir actos administrativos para cambio de nivel de supervisión a mutuales que captan ahorros	PGN	\$10.000.000	\$10.000.000	\$0
Revisar y hacer seguimiento a los Planes de Acción para autorización o requerimiento	PGN	\$160.000.000	\$160.000.000	\$9.850.000
Revisar los Documentos Soportes del Documento de Compromiso de los Fondos de Empleados para autorización y/o requerimiento	PGN	\$325.000.000	\$325.000.000	\$45.145.834
TOTAL		\$565.000.000	\$565.000.000	\$54.995.834

Servicio de visitas a organizaciones del sector solidario

Proyecto: FORTALECIMIENTO DE LA SUPERVISIÓN DE FONDOS DE EMPLEADOS Y MUTUALES QUE EJERCEN LA ACTIVIDAD DE AHORRO Y CRÉDITO A NIVEL NACIONAL - 2018011000359










PRODUCTOS					
Indicador	Meta Total 2019-2022	Acumulado 2019- 2018	Meta 2019	Avance 2019	Cumplimiento 2019
Incremento en el número de visitas realizados a organizaciones del sector solidario - Unidad de Medida: Porcentaje	100,0000	0,0000	25,0000	0,0000	0,00 %
Observaciones : Se realizaron 12 vistas de inspección					
Actividad	Fuente	Inicial	Vigente	Obligado	
Realizar supervision extra situ y/o controles de legalidad a fondos de empleados	PGN	\$700.000.000	\$700.000.000	\$179.549.999	
Realizar supervision insitu a fondos de empleados	PGN	\$300.000.000	\$300.000.000	\$54.175.000	
Realizar supervisión extra situ, in situ y controles de legalidad a Mutuales	PGN	\$200.000.000	\$200.000.000	\$13.954.167	
TOTAL		\$1.200.000.000	\$1.200.000.000	\$247.679.166	

> Esquema Financiero

Cifras en Pesos Corrientes

>> Resumen Financiero 2019 - 2022

Fuente: **SUIFP - *SIIF. Información va desde 2008, año que se inició el SPI.

Vigencia	Solicitado **	Inicial *	Vigente *	Compromiso *	Obligación *	Pago *	Avances
2019-Sep	1.765.000.000	1.765.000.000	1.765.000.000	1.107.405.645	302.675.000	302.675.000	Financiero 17,15%  Físico 0,00%  Gestión 78,00% 
2020	1.826.779.500	0	0	0	0	0	Financiero 0,00%  Físico 0,00%  Gestión 0,00% 
2021	1.901.494.782	0	0	0	0	0	Financiero 0,00%  Físico 0,00%  Gestión 0,00% 

Proyecto: FORTALECIMIENTO DE LA SUPERVISIÓN DE FONDOS DE EMPLEADOS Y MUTUALES QUE EJERCEN LA ACTIVIDAD DE AHORRO Y CRÉDITO A NIVEL NACIONAL - 2018011000359

Vigencia	Solicitado **	Inicial *	Vigente *	Compromiso *	Obligación *	Pago *	Avances
2022	1.979.265.919	0	0	0	0	0	Financiero 0,00% Físico 0,00% Gestión 0,00%

>> Fuentes de Financiación

Fuente SIIF (30/09/2019)

	Inicial	Vigente	Compromiso	Obligación	Pago	Reserva Pptal.
Recursos Propios	1.765.000.000	1.765.000.000	1.107.405.645	302.675.000	302.675.000	Apr. Vigente 0,00 Pago 0,00
Total PGN	3.530.000.000	3.530.000.000	2.214.811.290	605.350.000	605.350.000	Apr. Vigente 0,00 Pago 0,00
Total Proyecto	3.530.000.000	3.530.000.000	2.214.811.290	605.350.000	605.350.000	Apr. Vigente 0,00 Pago 0,00

>> Evolución 2019

	Ene	Feb	Mar	Abr	May	Jun	Jul	Ago	Sep	Oct	Nov	Dic
Inversión*	1.765.000.000	1.765.000.000	1.765.000.000	1.765.000.000	1.765.000.000	1.765.000.000	1.765.000.000	1.765.000.000	1.765.000.000	0	0	0
Avance Financiero	0,00 %	0,00 %	0,00 %	0,00 %	0,72 %	2,95 %	5,60 %	10,08 %	17,15 %	0,00 %	0,00 %	0,00 %
Avance Físico	0,00 %	0,00 %	0,00 %	0,00 %	0,00 %	0,00 %	0,00 %	0,00 %	0,00 %	0,00 %	0,00 %	0,00 %
Avance gestion	0,00 %	0,00 %	0,00 %	0,00 %	15,00 %	30,00 %	54,00 %	72,00 %	78,00 %	0,00 %	0,00 %	0,00 %

Proyecto: FORTALECIMIENTO DE LA SUPERVISIÓN DE FONDOS DE EMPLEADOS Y MUTUALES QUE EJERCEN LA ACTIVIDAD DE AHORRO Y CRÉDITO A NIVEL NACIONAL - 2018011000359

> Metas de Gestión

Indicador	Metas	Avance	Cumplimiento
Informes De Supervisión Realizados	721	565,00	78,36 %
Observaciones: Se realizaron visitas de inspección extrasitus y controles de legalidad a entidades supervisadas			

> Regionalización

Cifras en Pesos Corrientes

	No Regionalizable	Occidente	Caribe	Centro Occidente	Orinoquía	Amazonía	Bogotá D.C.
Inversión	1.765.000.000	0	0	0	0	0	0
Avance Financiero	17,15 %	0,00 %	0,00 %	0,00 %	0,00 %	0,00 %	0,00 %
Avance Físico	0,00 %	0,00 %	0,00 %	0,00 %	0,00 %	0,00 %	0,00 %

Proyecto: FORTALECIMIENTO DE LA SUPERVISIÓN DE FONDOS DE EMPLEADOS Y MUTUALES QUE EJERCEN LA ACTIVIDAD DE AHORRO Y CRÉDITO A NIVEL NACIONAL - 2018011000359

Nombre del proyecto:

PREVENCIÓN DE LOS RIESGOS JURÍDICOS Y FINANCIEROS DE LAS ORGANIZACIONES SOLIDARIAS A NIVEL NACIONAL



Objetivo general:

AMPLIAR COBERTURA DE SUPERVISIÓN EN LAS ORGANIZACIONES SOLIDARIAS DEL SECTOR REAL

Código BPIN: 2018011000355

Sector: Hacienda

Proyecto: PREVENCIÓN DE LOS RIESGOS JURÍDICOS Y FINANCIEROS DE LAS ORGANIZACIONES SOLIDARIAS A NIVEL NACIONAL - 2018011000355

PND: Pacto Por Colombia, Pacto por la Equidad (2019-2022)

Pacto: Buen Gobierno

Línea: Promover la eficiencia y eficacia administrativa

Programa: Inspección, control y vigilancia financiera, solidaria y de recursos públicos

Entidad: Supersolidaria

Responsable: Javier Mauricio Segura Restrepo

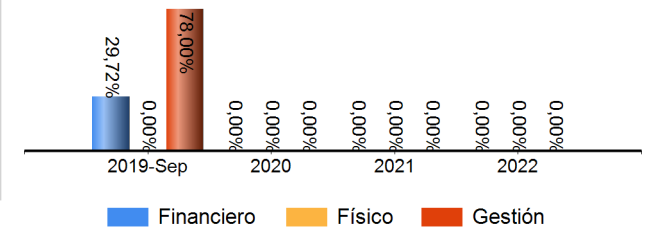
Horizonte: 2019 - 2022

Presupuesto 2019: \$

Control Posterior: 22/04/2019

Seguimiento de: septiembre 2019

Avances



Proyecto: PREVENCIÓN DE LOS RIESGOS JURÍDICOS Y FINANCIEROS DE LAS ORGANIZACIONES SOLIDARIAS A NIVEL NACIONAL - 2018011000355

> Cadena de Valor

OBJETIVO ESPECIFICO

DETERMINAR EL UNIVERSO DE ORGANIZACIONES SOLIDARIAS SUJETAS DE VIGILANCIA

PRODUCTOS

Servicio de gestión de la información del sector solidario

Indicador	Meta Total 2019-2022	Acumulado 2019- 2018	Meta 2019	Avance 2019	Cumplimiento 2019
Bases de datos generadas - Unidad de Medida: Número	1,0000	0,0000	1,0000	0,0000	0,00 %

Observaciones : Se realizó solicitud de información para la construcción de la base para realizar los requerimientos respectivoss respectivos

Actividad	Fuente	Inicial	Vigente	Obligado
Solicitar a Confecamaras información al corte de diciembre del año inmediatamente anterior, partiendo de 2018, sobre la organizaciones solidarias que tengan vigente su registro mercantil	PGN	\$16.250.000	\$16.250.000	\$0
Verificar la información presentada por Confecamaras y determinar las organizaciones objeto de supervision.	PGN	\$16.250.000	\$16.250.000	\$0
Determinar a partir de los sujetos vigilados que tengan registro en Confecámaras cuáles no están reportando información a la Supersolidaria	PGN	\$16.250.000	\$16.250.000	\$0
TOTAL		\$48.750.000	\$48.750.000	\$0

EXTENDER LA SUPERVISIÓN DE LAS ORGANIZACIONES SOLIDARIAS

Proyecto: PREVENCIÓN DE LOS RIESGOS JURÍDICOS Y FINANCIEROS DE LAS ORGANIZACIONES SOLIDARIAS A NIVEL NACIONAL - 2018011000355

OBJETIVO ESPECIFICO

PRODUCTOS

Servicio de visitas a organizaciones del sector solidario

Indicador	Meta Total 2019-2022	Acumulado 2019- 2018	Meta 2019	Avance 2019	Cumplimiento 2019
-----------	----------------------	----------------------	-----------	-------------	-------------------

Incremento en el número de visitas realizados a organizaciones del sector solidario - Unidad de Medida: Porcentaje	100,0000	0,0000	25,0000	0,0000	0,00 %
---	----------	--------	---------	--------	--------

Observaciones : Se realizaron 8 visitas

Actividad	Fuente	Inicial	Vigente	Obligado
-----------	--------	---------	---------	----------

Realizar requerimientos y/o supervision extra situ y/o supervisión in situ y/o controles de legalidad a organizaciones solidarias encontradas en el nuevo servicio de información del sector solidario	PGN	\$300.000.000	\$300.000.000	\$155.129.999
--	-----	---------------	---------------	---------------

Impartir instrucciones y/o adelantar acciones de control a organizaciones solidarias encontradas en el nuevo servicio de información del sector solidario	PGN	\$16.250.000	\$16.250.000	\$0
---	-----	--------------	--------------	-----

Realizar supervisión extra situ y/o supervisión in situ a las organizaciones de 2 y 3 nivel de supervisión que no se hayan visitado durante el último cuatrenio	PGN	\$840.000.000	\$840.000.000	\$152.445.833
---	-----	---------------	---------------	---------------

Realizar requerimientos y/o controles de legalidad y/o impartir instrucciones y/o adelantar acciones de control a organizaciones de 2 y 3 nivel de supervisión que no se hayan visitado durante el último cuatrenio	PGN	\$500.906.410	\$500.906.410	\$199.419.998
---	-----	---------------	---------------	---------------

TOTAL		\$1.657.156.410	\$1.657.156.410	\$506.995.830
--------------	--	------------------------	------------------------	----------------------

> Esquema Financiero

Cifras en Pesos Corrientes

>> Resumen Financiero 2019 - 2022

Fuente: **SUIFP - *SIIF. Información va desde 2008, año que se inició el SPI.

Proyecto: PREVENCIÓN DE LOS RIESGOS JURÍDICOS Y FINANCIEROS DE LAS ORGANIZACIONES SOLIDARIAS A NIVEL NACIONAL - 2018011000355

Vigencia	Solicitado **	Inicial *	Vigente *	Compromiso *	Obligación *	Pago *	Avances
2019-Sep	1.705.906.410	1.705.906.410	1.705.906.410	1.580.979.474	506.995.830	506.995.830	Financiero 29,72%  Físico 0,00%  Gestión 78,00% 
2020	1.775.677.982	0	0	0	0	0	Financiero 0,00%  Físico 0,00%  Gestión 0,00% 
2021	1.848.303.211	0	0	0	0	0	Financiero 0,00%  Físico 0,00%  Gestión 0,00% 
2022	1.923.898.812	0	0	0	0	0	Financiero 0,00%  Físico 0,00%  Gestión 0,00% 

>> Fuentes de Financiación

Fuente SIIF (30/09/2019)

	Inicial	Vigente	Compromiso	Obligación	Pago	Reserva Pptal.
Recursos Propios	1.705.906.410	1.705.906.410	1.580.979.474	506.995.830	506.995.830	Apr. Vigente 0,00 Pago 0,00
Total PGN	3.411.812.820	3.411.812.820	3.161.958.948	1.013.991.660	1.013.991.660	Apr. Vigente 0,00 Pago 0,00
Total Proyecto	3.411.812.820	3.411.812.820	3.161.958.948	1.013.991.660	1.013.991.660	Apr. Vigente 0,00 Pago 0,00

>> Evolución 2019

Proyecto: PREVENCIÓN DE LOS RIESGOS JURÍDICOS Y FINANCIEROS DE LAS ORGANIZACIONES SOLIDARIAS A NIVEL NACIONAL - 2018011000355

	Ene	Feb	Mar	Abr	May	Jun	Jul	Ago	Sep	Oct	Nov	Dic
Inversión*	1.705.906.410	1.705.906.410	1.705.906.410	1.705.906.410	1.705.906.410	1.705.906.410	1.705.906.410	1.705.906.410	1.705.906.410	0	0	0
Avance Financiero	0,00 %	0,00 %	0,00 %	0,05 %	2,76 %	6,68 %	12,30 %	19,30 %	29,72 %	0,00 %	0,00 %	0,00 %
Avance Físico	0,00 %	0,00 %	0,00 %	0,00 %	0,00 %	0,00 %	0,00 %	0,00 %	0,00 %	0,00 %	0,00 %	0,00 %
Avance gestion	0,00 %	0,00 %	0,00 %	0,00 %	10,00 %	21,00 %	43,00 %	62,00 %	78,00 %	0,00 %	0,00 %	0,00 %

>> Políticas

Política	Componente	Fuente financiación	Inicial	Vigente	Compromiso	Obligación	Pago
Total							
Total							

> Metas de Gestión

Indicador	Metas	Avance	Cumplimiento
Informes De Supervisión Realizados	900	700,00	77,78 %
Observaciones: Se realizaron Extra Situs, Contraglosas a Extra Situs, Evaluación de quebranto patrimonial, Controles de Legalidad, sobre constitución y sobre Liquidaciones Voluntarias.			

> Regionalización

Cifras en Pesos Corrientes

Proyecto: PREVENCIÓN DE LOS RIESGOS JURÍDICOS Y FINANCIEROS DE LAS ORGANIZACIONES SOLIDARIAS A NIVEL NACIONAL - 2018011000355

	No Regionalizable	Occidente	Caribe	Centro Occidente	Orinoquía	Amazonía	Bogotá D.C.
Inversión	1.705.906.410	0	0	0	0	0	0
Avance Financiero	29,72 %	0,00 %	0,00 %	0,00 %	0,00 %	0,00 %	0,00 %
Avance Físico	0,00 %	0,00 %	0,00 %	0,00 %	0,00 %	0,00 %	0,00 %

Proyecto: PREVENCIÓN DE LOS RIESGOS JURÍDICOS Y FINANCIEROS DE LAS ORGANIZACIONES SOLIDARIAS A NIVEL NACIONAL - 2018011000355

Nombre del proyecto:

FORTALECIMIENTO DE LA ARQUITECTURA TECNOLÓGICA DE LA SUPERSOLIDARIA EN BOGOTÁ



Objetivo general:

FORTALECER LA GENERACIÓN Y ENTREGA DE PRODUCTOS DE TI

Código BPIN: 2018011000309

Sector: Hacienda

Proyecto: FORTALECIMIENTO DE LA ARQUITECTURA TECNOLÓGICA DE LA SUPERSOLIDARIA EN BOGOTÁ - 2018011000309

PND: Pacto Por Colombia, Pacto por la Equidad (2019-2022)

Pacto: Buen Gobierno

Línea: Promover la eficiencia y eficacia administrativa

Programa: Fortalecimiento de la gestión y dirección del Sector Hacienda

Entidad: Supersolidaria

Responsable: Javier Mauricio Segura Restrepo

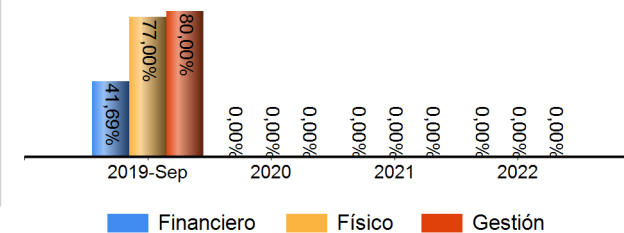
Horizonte: 2019 - 2022

Presupuesto 2019: \$

Control Posterior: 07/05/2019

Seguimiento de: septiembre 2019

Avances



Proyecto: FORTALECIMIENTO DE LA ARQUITECTURA TECNOLÓGICA DE LA SUPERSOLIDARIA EN BOGOTÁ - 2018011000309

> Cadena de Valor

OBJETIVO ESPECIFICO

ASEGURAR LA CONTINUIDAD DE LOS PRODUCTOS Y/O SERVICIOS DE TI

PRODUCTOS

Servicios de información actualizados

Indicador	Meta Total 2019-2022	Acumulado 2019- 2018	Meta 2019	Avance 2019	Cumplimiento 2019
-----------	----------------------	----------------------	-----------	-------------	-------------------

Sistemas de información actualizados - Unidad de Medida: Número	3,0000	0,0000	3,0000	2,0000	66,67 %
--	--------	--------	--------	--------	---------

Observaciones : Se puso en producción el sistema SIBRE. Se creó una clasificación por grupos característicos definidos por las Delegaturas. Se incluyó reportes para el apartado de indicadores gerenciales.

Actividad	Fuente	Inicial	Vigente	Obligado
Implementar el Sistema de Información	PGN	\$600.000.000	\$600.000.000	\$34.659.642
Diseñar el sistema de información	PGN	\$280.000.000	\$280.000.000	\$0
Definir el plan para la gestión de los Sistemas de Información	PGN	\$100.000.000	\$100.000.000	\$0
Definir requerimientos funcionales y no funcionales	PGN	\$100.000.000	\$100.000.000	\$62.701.380
Realizar pruebas funcionales y no funcionales de sistemas de información	PGN	\$100.000.000	\$100.000.000	\$0
Elaborar la documentación técnica y funcional del sistema de información	PGN	\$100.000.000	\$100.000.000	\$48.828.901
Realizar la implantación o puesta en producción del sistema de información	PGN	\$100.000.000	\$100.000.000	\$0
Elaborar el plan de sensibilización en el uso y apropiación del desarrollo del sistema de información	PGN	\$100.000.000	\$100.000.000	\$10.152.533
TOTAL		\$1.480.000.000	\$1.480.000.000	\$156.342.456

Servicios tecnológicos

Proyecto: FORTALECIMIENTO DE LA ARQUITECTURA TECNOLÓGICA DE LA SUPERSOLIDARIA EN BOGOTÁ - 2018011000309

PRODUCTOS					
Indicador	Meta Total 2019-2022	Acumulado 2019- 2018	Meta 2019	Avance 2019	Cumplimiento 2019
Índice de capacidad en la prestación de servicios de tecnología - Unidad de Medida: Porcentaje	100,0000	0,0000	25,0000	18,0000	72,00 %
Observaciones : Se reorganiza la administración de la mesa de servicio.					
Actividad	Fuente	Inicial	Vigente	Obligado	
Asegurar la calidad y transparencia de los elementos que componen la infraestructura tecnológica	PGN	\$100.000.000	\$100.000.000	\$24.617.343	
Realizar soporte y mantenimiento de los servicios tecnológicos	PGN	\$250.000.000	\$250.000.000	\$78.533.347	
Implementar mecanismos de control para la operación y continuidad de los Servicios Tecnológicos	PGN	\$500.000.000	\$500.000.000	\$13.150.000	
Mantener las capacidades y soporte de los servicios	PGN	\$1.200.000.000	\$1.200.000.000	\$1.010.951.093	
Operar servicios tecnológicos con terceros	PGN	\$800.000.000	\$800.000.000	\$436.065.672	
Definir criterios en materia de seguridad, privacidad y trazabilidad	PGN	\$100.000.000	\$100.000.000	\$40.158.979	
Definir y actualizar políticas en arquitectura de Servicios Tecnológicos	PGN	\$200.000.000	\$200.000.000	\$0	
TOTAL		\$3.150.000.000	\$3.150.000.000	\$1.603.476.434	

ADOPTAR METODOLOGÍAS DE INNOVACIÓN QUE RESPONDAN A LAS NECESIDADES DEL SECTOR SOLIDARIO

Proyecto: FORTALECIMIENTO DE LA ARQUITECTURA TECNOLÓGICA DE LA SUPERSOLIDARIA EN BOGOTÁ - 2018011000309

OBJETIVO ESPECIFICO

PRODUCTOS

Documento para la planeación estratégica en TI




Indicador	Meta Total 2019-2022	Acumulado 2019- 2018	Meta 2019	Avance 2019	Cumplimiento 2019
Documentos para la planeación estratégica en TI - Unidad de Medida: Número	1,0000	0,0000	1,0000	1,0000	100,00 %
Observaciones : Se concertaron las actividades finales del proceso del TC, agendas y beneficiarios del procesos de formación con esa entidad de cooperacion internacional.					
Actividad	Fuente	Inicial	Vigente	Obligado	
Analizar la estrategia de TI de la entidad	PGN	\$400.000.000	\$400.000.000	\$80.146.667	
Definir la arquitectura empresarial	PGN	\$600.000.000	\$600.000.000	\$591.752.000	
Documentar la estrategia de TI	PGN	\$280.000.000	\$280.000.000	\$32.047.156	
Implementar la estrategia de TI-TD	PGN	\$0	\$0	\$0	
Gestionar la estrategia de TI-TD	PGN	\$0	\$0	\$0	
TOTAL		\$1.280.000.000	\$1.280.000.000	\$703.945.823	

> Esquema Financiero

Cifras en Pesos Corrientes

>> Resumen Financiero 2019 - 2022

Fuente: **SUIFP - *SIIF. Información va desde 2008, año que se inició el SPI.

Vigencia	Solicitado **	Inicial *	Vigente *	Compromiso *	Obligación *	Pago *	Avances
2019-Sep	5.910.000.000	5.910.000.000	5.910.000.000	4.288.085.115	2.463.764.713	2.463.764.713	Financiero 41,69%  Físico 77,00%  Gestión 80,00% 

Proyecto: FORTALECIMIENTO DE LA ARQUITECTURA TECNOLÓGICA DE LA SUPERSOLIDARIA EN BOGOTÁ - 2018011000309

Vigencia	Solicitado **	Inicial *	Vigente *	Compromiso *	Obligación *	Pago *	Avances
2020	6.953.000.000	0	0	0	0	0	Financiero 0,00% Físico 0,00% Gestión 0,00%
2021	4.282.961.124	0	0	0	0	0	Financiero 0,00% Físico 0,00% Gestión 0,00%
2022	4.680.722.565	0	0	0	0	0	Financiero 0,00% Físico 0,00% Gestión 0,00%

>> Fuentes de Financiación

Fuente SIIF (30/09/2019)

	Inicial	Vigente	Compromiso	Obligación	Pago	Reserva Pptal.
Recursos Propios	5.910.000.000	5.910.000.000	4.288.085.115	2.463.764.713	2.463.764.713	Apr. Vigente 0,00 Pago 0,00
Total PGN	11.820.000.000	11.820.000.000	8.576.170.230	4.927.529.426	4.927.529.426	Apr. Vigente 0,00 Pago 0,00
Total Proyecto	11.820.000.000	11.820.000.000	8.576.170.230	4.927.529.426	4.927.529.426	Apr. Vigente 0,00 Pago 0,00

>> Evolución 2019

Proyecto: FORTALECIMIENTO DE LA ARQUITECTURA TECNOLÓGICA DE LA SUPERSOLIDARIA EN BOGOTÁ - 2018011000309

	Ene	Feb	Mar	Abr	May	Jun	Jul	Ago	Sep	Oct	Nov	Dic
Inversión*	5.910.000.000	5.910.000.000	5.910.000.000	5.910.000.000	5.910.000.000	5.910.000.000	5.910.000.000	5.910.000.000	5.910.000.000	0	0	0
Avance Financiero	0,10 %	0,33 %	3,15 %	6,48 %	16,48 %	24,32 %	27,91 %	39,37 %	41,69 %	0,00 %	0,00 %	0,00 %
Avance Físico	2,00 %	13,00 %	13,00 %	0,00 %	53,00 %	53,00 %	66,00 %	77,00 %	77,00 %	0,00 %	0,00 %	0,00 %
Avance gestion	0,00 %	0,00 %	0,00 %	0,00 %	60,00 %	60,00 %	60,00 %	72,00 %	80,00 %	0,00 %	0,00 %	0,00 %

>> Políticas

Política	Componente	Fuente financiación	Inicial	Vigente	Compromiso	Obligación	Pago
Tecnologías de información y comunicaciones	Infraestructura/hard ware	Recursos Propios	500.000.000	500.000.000	498.365.832	498.365.832	498.365.832
	Servicios	Recursos Propios	5.410.000.000	5.410.000.000	3.789.719.283	1.965.398.881	1.965.398.881
	Total		5.910.000.000	5.910.000.000	4.288.085.115	2.463.764.713	2.463.764.713
Tecnologías de información y comunicaciones							
	Total						
Tecnologías de información y comunicaciones							
	Total						

> Metas de Gestión

Proyecto: FORTALECIMIENTO DE LA ARQUITECTURA TECNOLÓGICA DE LA SUPERSOLIDARIA EN BOGOTÁ - 2018011000309

Indicador	Metas	Avance	Cumplimiento
Porcentaje De Ejecución Del Plan De Compras Para La Renovación De Equipos Informáticos	25	20,00	80,00 %
Observaciones: Se realiza ajustes al estudio previo para compra de 14 switch.			

> Regionalización

Cifras en Pesos Corrientes

	No Regionalizable	Occidente	Caribe	Centro Occidente	Orinoquía	Amazonía	Bogotá D.C.
Inversión	5.910.000.000	0	0	0	0	0	0
Avance Financiero	41,69 %	0,00 %	0,00 %	0,00 %	0,00 %	0,00 %	0,00 %
Avance Físico	0,00 %	0,00 %	0,00 %	0,00 %	0,00 %	0,00 %	0,00 %

Proyecto: FORTALECIMIENTO DE LA ARQUITECTURA TECNOLÓGICA DE LA SUPERSOLIDARIA EN BOGOTÁ -
2018011000309

Nombre del proyecto:

ADMINISTRACIÓN DEL ACERVO DOCUMENTAL DE LA SUPERSOLIDARIA BOGOTÁ



Objetivo general:

Organizar el acervo documental de la Supersolidaria

Código BPIN: 2018011000300

Sector: Hacienda

Proyecto: ADMINISTRACIÓN DEL ACERVO DOCUMENTAL DE LA SUPERSOLIDARIA BOGOTÁ - 2018011000300

PND: Pacto Por Colombia, Pacto por la Equidad (2019-2022)

Pacto: Buen Gobierno

Línea: Promover la eficiencia y eficacia administrativa

Programa: Fortalecimiento de la gestión y dirección del Sector Hacienda

Entidad: Supersolidaria

Responsable: Javier Mauricio Segura Restrepo

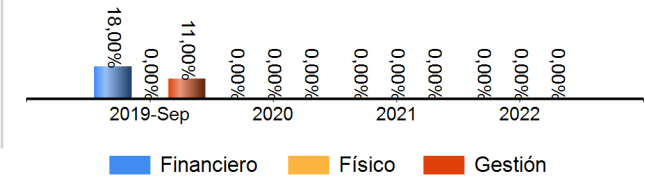
Horizonte: 2019 - 2022

Presupuesto 2019: \$

Control Posterior: 22/04/2019

Seguimiento de: septiembre 2019

Avances



Proyecto: ADMINISTRACIÓN DEL ACERVO DOCUMENTAL DE LA SUPERSOLIDARIA BOGOTÁ -
2018011000300

> Cadena de Valor

OBJETIVO ESPECIFICO

Fortalecer la intervención archivística de los documentos de la entidad

PRODUCTOS

Servicio de Gestión Documental

Indicador	Meta Total 2019-2022	Acumulado 2019- 2018	Meta 2019	Avance 2019	Cumplimiento 2019
Sistema de gestión documental implementado - Unidad de Medida: Número	2,0000	0,0000	2,0000	0,0000	0,00 %

Observaciones : Actualización y publicación 5 documentos(políticas, procedimiento,formatos del proceso).Consolidación Estudio de mercados y Estudio previo:organización,inventarios,saneamiento,diagnóstico integral.Reporte de fallas y e inicio de reconocimiento técnico archivístico Esigna.

Actividad	Fuente	Inicial	Vigente	Obligado
Actualizar instrumentos archivisticos	PGN	\$72.000.000	\$72.000.000	\$13.411.743
Levantar el inventario documental del archivo central	PGN	\$200.000.000	\$200.000.000	\$30.201.832
Digitalizar documentos historicos	PGN	\$600.000.000	\$600.000.000	\$176.309.157
Contratar depósitos para el almacenamiento de los documentos de la Supersolidaria y elementos para la seguridad del archivo	PGN	\$260.000.000	\$260.000.000	\$174.326.186
Crear modulo de administración del archivo central de la Entidad	PGN	\$100.000.000	\$100.000.000	\$20.653.240
Realizar la descripción documental a las unidades documentales del Fondo Documental Acumulado	PGN	\$300.000.000	\$300.000.000	\$0
Intervenir archivisticamente los documentos del fondo documental acumulado y adquirir los elementos de archivo necesarios	PGN	\$700.000.000	\$700.000.000	\$0
Aplicar las tablas de valoración documental en los archivos de la entidad	PGN	\$100.000.000	\$100.000.000	\$0
Realizar la descripción documental a las unidades documentales de los achivos de gestión	PGN	\$80.000.000	\$80.000.000	\$17.415.248
Aplicar las tablas de retención documental en la entidad	PGN	\$100.000.000	\$100.000.000	\$19.796.359
TOTAL		\$2.512.000.000	\$2.512.000.000	\$452.113.765

Proyecto: ADMINISTRACIÓN DEL ACERVO DOCUMENTAL DE LA SUPERSOLIDARIA BOGOTÁ - 2018011000300

> Esquema Financiero

Cifras en Pesos Corrientes

>> Resumen Financiero 2019 - 2022

Fuente: **SUIFP - *SIIF. Información va desde 2008, año que se inició el SPI.

Vigencia	Solicitado **	Inicial *	Vigente *	Compromiso *	Obligación *	Pago *	Avances
2019-Sep	0	2.512.000.000	2.512.000.000	958.513.011	452.113.765	452.113.765	Financiero 18,00%  Físico 0,00%  Gestión 11,00% 
2020	2.658.000.000	0	0	0	0	0	Financiero 0,00%  Físico 0,00%  Gestión 0,00% 
2021	2.884.000.000	0	0	0	0	0	Financiero 0,00%  Físico 0,00%  Gestión 0,00% 
2022	3.120.000.000	0	0	0	0	0	Financiero 0,00%  Físico 0,00%  Gestión 0,00% 

>> Fuentes de Financiación

Fuente SIIF (30/09/2019)

	Inicial	Vigente	Compromiso	Obligación	Pago	Reserva Pptal.
Recursos Propios	2.512.000.000	2.512.000.000	958.513.011	452.113.765	452.113.765	Apr. Vigente 0,00 Pago 0,00
Total PGN	5.024.000.000	5.024.000.000	1.917.026.022	904.227.530	904.227.530	Apr. Vigente 0,00 Pago 0,00
Total Proyecto	5.024.000.000	5.024.000.000	1.917.026.022	904.227.530	904.227.530	Apr. Vigente 0,00 Pago 0,00

Proyecto: ADMINISTRACIÓN DEL ACERVO DOCUMENTAL DE LA SUPERSOLIDARIA BOGOTÁ - 2018011000300

>> Evolución 2019

	Ene	Feb	Mar	Abr	May	Jun	Jul	Ago	Sep	Oct	Nov	Dic
Inversión*	2.512.000.000	2.512.000.000	2.512.000.000	2.512.000.000	2.512.000.000	2.512.000.000	2.512.000.000	2.512.000.000	2.512.000.000	0	0	0
Avance Financiero	0,00 %	1,85 %	3,16 %	3,64 %	6,19 %	7,28 %	10,85 %	13,88 %	18,00 %	0,00 %	0,00 %	0,00 %
Avance Físico	0,00 %	0,00 %	0,00 %	0,00 %	0,00 %	0,00 %	0,00 %	0,00 %	0,00 %	0,00 %	0,00 %	0,00 %
Avance gestion	0,00 %	0,00 %	0,00 %	0,00 %	0,00 %	0,00 %	0,00 %	5,00 %	11,00 %	0,00 %	0,00 %	0,00 %

>> Políticas

Política	Componente	Fuente financiación	Inicial	Vigente	Compromiso	Obligación	Pago
Total							
Total							

> Metas de Producto (BIS)

Proyecto: ADMINISTRACIÓN DEL ACERVO DOCUMENTAL DE LA SUPERSOLIDARIA BOGOTÁ - 2018011000300

OBJETIVO ESPECIFICO

Fortalecer la intervención archivística de los documentos de la entidad

PRODUCTOS

Servicio de Gestión Documental

Indicador BIS	% Peso 2019	Meta Total 2019-2022	Acumulado 2019- 2018	Meta 2019	Avance 2019	Meta Rezagada 2018	Avance Rezago 2019	Cumplimiento 2019
Documentos conservados	25,00 %	4.000.000,000 0	0,0000	1.000.000,000 0	77.341,0000	0,0000	0,0000	7,73 %
Observaciones: Acum:68069 inserción folios expedientes vigilados;estudio mercado y estudio previo cerrado:desratización,control medioambiental,organización,saneamiento,diagnóstico integral.44 asistencias técnicas para inventarios archivos gestión;descripción simple 9270 folios,2 series:Resoluciones,Venta Cartera								
Documentos inventariados	50,00 %	5.000,0000	0,0000	1.250,0000	61,0000	0,0000	0,0000	4,88 %
Observaciones: Acumulado:44 asistencias técnicas archivos de gestión(Delegatura Financiera, Oficina Asesora de Planeación y Delegatura Asociativa);Inserción expedientes de vigilados, 68.069 folios y Clasificación de 5027 expedientes,series:Resoluciones,Venta Cartera								
Instrumentos archivísticos actualizados	25,00 %	4,0000	0,0000	1,0000	1,0000	0,0000	0,0000	100,00 %
Observaciones: Acumulado:44 asistencias técnicas archivos gestión;5 documentos actualizados (procedimientos,formatos,otros),continúa actualización del proceso Gestión Documental.Estudio de Mercados y Estudios previos con producto:inventarios, cerrado.								

> Metas de Gestión

Indicador	Metas	Avance	Cumplimiento
Organización de Archivos de Gestión	500	57,00	11,40 %
Observaciones: Acumulado: 57 ML Intervenidos con los procesos punteo,clasificación,identificación vigilado,rotulación y ubicación en espacio.			

Proyecto: ADMINISTRACIÓN DEL ACERVO DOCUMENTAL DE LA SUPERSOLIDARIA BOGOTÁ - 2018011000300

Cifras en Pesos Corrientes

> Regionalización

	No Regionalizable	Occidente	Caribe	Centro Occidente	Orinoquía	Amazonía	Bogotá D.C.
Inversión	2.512.000.000	0	0	0	0	0	0
Avance Financiero	18,00 %	0,00 %	0,00 %	0,00 %	0,00 %	0,00 %	0,00 %
Avance Físico	0,00 %	0,00 %	0,00 %	0,00 %	0,00 %	0,00 %	0,00 %

Proyecto: ADMINISTRACIÓN DEL ACERVO DOCUMENTAL DE LA SUPERSOLIDARIA BOGOTÁ -
2018011000300

Nombre del proyecto:

IMPLEMENTACIÓN DE LA SUPERVISIÓN BASADA EN RIESGOS EN LA SUPERINTENDENCIA DE LA ECONOMÍA SOLIDARIA A NIVEL NACIONAL



Objetivo general:

ADOPTAR EL SISTEMA DE SUPERVISIÓN BASADA EN RIESGOS EN LA SUPERSOLIDARIA

Código BPIN: 2018011000266

Sector: Hacienda

Proyecto: IMPLEMENTACIÓN DE LA SUPERVISIÓN BASADA EN RIESGOS EN LA SUPERINTENDENCIA DE LA ECONOMÍA SOLIDARIA A NIVEL NACIONAL - 2018011000266

PND: Pacto Por Colombia, Pacto por la Equidad (2019-2022)

Pacto: Buen Gobierno

Línea: Promover la eficiencia y eficacia administrativa

Programa: Inspección, control y vigilancia financiera, solidaria y de recursos públicos

Entidad: Supersolidaria

Responsable: Javier Mauricio Segura Restrepo

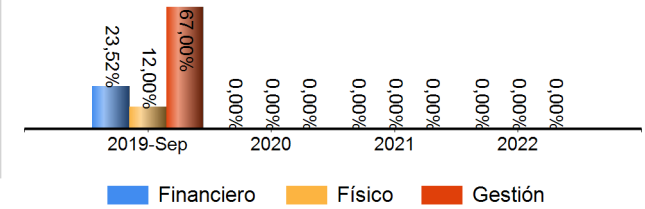
Horizonte: 2019 - 2022

Presupuesto 2019: \$

Control Posterior: 12/08/2019

Seguimiento de: septiembre 2019

Avances



Proyecto: IMPLEMENTACIÓN DE LA SUPERVISIÓN BASADA EN RIESGOS EN LA SUPERINTENDENCIA DE LA ECONOMÍA SOLIDARIA A NIVEL NACIONAL - 2018011000266

> Cadena de Valor

OBJETIVO ESPECIFICO

IMPLEMENTAR METODOLOGIAS PARA LA SUPERVISIÓN POR RIESGOS EN LA SUPERSOLIDARIA

PRODUCTOS

Servicio de supervisión basado en riesgos y Normas Internacionales de Información Financiera implementado

Indicador	Meta Total 2019-2022	Acumulado 2019- 2018	Meta 2019	Avance 2019	Cumplimiento 2019
Modelo de supervisión basado en riesgos y Normas Internacionales de Información Financiera - Unidad de Medida: Número	1,0000	0,0000	1,0000	0,0000	0,00 %
Observaciones : Se realizaron vistas de inspección, reuniones con directivos y evaluaciones extrasitu de controles de ley y normas prudenciales de varias cooperativas.					

Actividad	Fuente	Inicial	Vigente	Obligado
Diseñar los procedimientos de supervisión insitu y extrasitu con enfoque basado en riesgos	PGN	\$580.000.000	\$580.000.000	\$10.266.667
Seguimiento a las organizaciones vigiladas del proceso de implementación de los marcos regulatorios expedidos	PGN	\$1.950.000.000	\$2.502.591.749	\$1.045.798.548
TOTAL		\$2.530.000.000	\$3.082.591.749	\$1.056.065.215

Documentos normativos

Indicador	Meta Total 2019-2022	Acumulado 2019- 2018	Meta 2019	Avance 2019	Cumplimiento 2019
Documentos normativos elaborados - Unidad de Medida: Número	7,0000	0,0000	2,0000	0,0000	0,00 %
Observaciones : Se elaboraron boletines macroeconómicos e informe de actualidad macroeconómica y su incidencia en el sector solidario. Se expidió Circular Externa 05/2019 con modificación en formatos para captura de información de riesgo de crédito y riesgo de liquidez					

Proyecto: IMPLEMENTACIÓN DE LA SUPERVISIÓN BASADA EN RIESGOS EN LA SUPERINTENDENCIA DE LA ECONOMÍA SOLIDARIA A NIVEL NACIONAL - 2018011000266

PRODUCTOS					
Actividad	Fuente	Inicial	Vigente	Obligado	
Expedir los marcos regulatorios para la administración de los riesgos SARO, SARM y lineamientos para el manejo del riesgo reputacional.	PGN	\$460.000.000	\$460.000.000	\$19.861.120	
Elaborar las metodologías para la supervisión de los diferentes riesgos según los marcos regulatorios expedidos	PGN	\$350.000.000	\$950.000.000	\$212.705.225	
TOTAL		\$810.000.000	\$1.410.000.000	\$232.566.345	
Servicios de educación para el trabajo para la supervisión basada en riesgos					
Indicador	Meta Total 2019-2022	Acumulado 2019- 2018	Meta 2019	Avance 2019	Cumplimiento 2019
Personas capacitadas - Unidad de Medida: Número	60,0000	0,0000	60,0000	45,0000	75,00 %
Observaciones : Se realizó actividad de capacitación en NIIF en semana del 23 al 27 de septiembre					
Actividad	Fuente	Inicial	Vigente	Obligado	
Capacitar a los supervisores sobre el alcance y aplicación de los nuevos marcos regulatorios expedidos por la Superintendencia	PGN	\$120.000.000	\$120.000.000	\$9.300.000	
Capacitar a los supervisores sobre las metodologías de supervisión con enfoque basado en riesgos que adopte la Superintendencia y en los procedimientos de supervisión insitu y extra situ que se aplicarán	PGN	\$120.000.000	\$120.000.000	\$0	
TOTAL		\$240.000.000	\$240.000.000	\$9.300.000	

SENSIBILIZAR A LOS ORGANOS DE ADMINISTRACIÓN Y CONTROL SOBRE LOS SISTEMAS DE ADMINISTRACIÓN DE RIESGOS

Proyecto: IMPLEMENTACIÓN DE LA SUPERVISIÓN BASADA EN RIESGOS EN LA SUPERINTENDENCIA DE LA ECONOMÍA SOLIDARIA A NIVEL NACIONAL - 2018011000266

OBJETIVO ESPECIFICO

PRODUCTOS

Servicio de divulgación sobre el sistema de supervisión basado en riesgos

Indicador	Meta Total 2019-2022	Acumulado 2019- 2018	Meta 2019	Avance 2019	Cumplimiento 2019
-----------	----------------------	----------------------	-----------	-------------	-------------------

Piezas de comunicación desarrolladas - Unidad de Medida: Número	283,0000	0,0000	46,0000	25,0000	54,35 %
--	----------	--------	---------	---------	---------

Observaciones : Se elaboraron 11 piezas comunicativas relacionadas con el SICSES, plataforma tecnológica tasa de contribución, Proyecto Circular Externa, por el cual se modifica el numeral 2 del capítulo XII de la Circular Básica Contable y Financiera

Actividad	Fuente	Inicial	Vigente	Obligado
Diseñar, Producir y Distribuir la Revista Institucional.	PGN	\$60.000.000	\$49.001.841	\$0
Diseñar y producir piezas comunicativas	PGN	\$100.000.000	\$100.000.000	\$6.240.000
Realizar la producción y emisión del programa de television institucional.	PGN	\$830.000.000	\$0	\$0
Realizar encuentros técnicos académicos	PGN	\$311.593.590	\$0	\$0
Realizar jornadas de encuentros solidarios	PGN	\$700.000.000	\$700.000.000	\$0
Realizar sensibilizacion al sector sobre la gestión de riesgos y la supervisión basada en riesgos	PGN	\$100.000.000	\$100.000.000	\$32.278.773
TOTAL		\$2.101.593.590	\$949.001.841	\$38.518.773

> Esquema Financiero

Cifras en Pesos Corrientes

>> Resumen Financiero 2019 - 2022

Fuente: **SUIFP - *SIIF. Información va desde 2008, año que se inició el SPI.

Proyecto: IMPLEMENTACIÓN DE LA SUPERVISIÓN BASADA EN RIESGOS EN LA SUPERINTENDENCIA DE LA ECONOMÍA SOLIDARIA A NIVEL NACIONAL - 2018011000266

Vigencia	Solicitado **	Inicial *	Vigente *	Compromiso *	Obligación *	Pago *	Avances
2019-Sep	5.450.000.000	5.681.593.590	5.681.593.590	4.020.132.702	1.336.450.333	1.336.450.333	Financiero 23,52% Físico 12,00% Gestión 67,00%
2020	5.616.606.000	0	0	0	0	0	Financiero 0,00% Físico 0,00% Gestión 0,00%
2021	5.788.799.187	0	0	0	0	0	Financiero 0,00% Físico 0,00% Gestión 0,00%
2022	5.448.026.122	0	0	0	0	0	Financiero 0,00% Físico 0,00% Gestión 0,00%

>> Fuentes de Financiación

Fuente SIIF (30/09/2019)

	Inicial	Vigente	Compromiso	Obligación	Pago	Reserva Pptal.
Recursos Propios	5.681.593.590	5.681.593.590	4.020.132.702	1.336.450.333	1.336.450.333	Apr. Vigente 0,00 Pago 0,00
Total PGN	11.363.187.180	11.363.187.180	8.040.265.404	2.672.900.666	2.672.900.666	Apr. Vigente 0,00 Pago 0,00
Total Proyecto	11.363.187.180	11.363.187.180	8.040.265.404	2.672.900.666	2.672.900.666	Apr. Vigente 0,00 Pago 0,00

>> Evolución 2019

Proyecto: IMPLEMENTACIÓN DE LA SUPERVISIÓN BASADA EN RIESGOS EN LA SUPERINTENDENCIA DE LA ECONOMÍA SOLIDARIA A NIVEL NACIONAL - 2018011000266

	Ene	Feb	Mar	Abr	May	Jun	Jul	Ago	Sep	Oct	Nov	Dic
Inversión*	5.681.593.590	5.681.593.590	5.681.593.590	5.681.593.590	5.681.593.590	5.681.593.590	5.681.593.590	5.681.593.590	5.681.593.590	0	0	0
Avance Financiero	0,00 %	0,00 %	0,33 %	1,90 %	4,00 %	7,69 %	11,93 %	17,40 %	23,52 %	0,00 %	0,00 %	0,00 %
Avance Físico	0,00 %	0,00 %	0,00 %	0,00 %	0,00 %	0,00 %	4,00 %	4,00 %	12,00 %	0,00 %	0,00 %	0,00 %
Avance gestion	0,00 %	0,00 %	0,00 %	17,00 %	50,00 %	50,00 %	67,00 %	67,00 %	67,00 %	0,00 %	0,00 %	0,00 %

> Metas de Gestión

Indicador	Metas	Avance	Cumplimiento
Actividades Para La Elaboración E Implementación Del Manual De Supervisión	6	4,00	66,67 %
Observaciones: Se entregaron boletines e informe de coyuntura macroeconómica y su incidencia en el sector, se realizaron evaluaciones extrastiu y visitas de inspección, se ajustaron formatos de captura de información para análisis del riesgo de crédito y de liquidez			

> Regionalización

Cifras en Pesos Corrientes

	No Regionalizable	Occidente	Caribe	Centro Occidente	Orinoquía	Amazonía	Bogotá D.C.
Inversión	5.681.593.590	0	0	0	0	0	0
Avance Financiero	23,52 %	0,00 %	0,00 %	0,00 %	0,00 %	0,00 %	0,00 %
Avance Físico	0,00 %	0,00 %	0,00 %	0,00 %	0,00 %	0,00 %	0,00 %

Proyecto: IMPLEMENTACIÓN DE LA SUPERVISIÓN BASADA EN RIESGOS EN LA SUPERINTENDENCIA DE LA ECONOMÍA SOLIDARIA A NIVEL NACIONAL - 2018011000266

Proyecto: IMPLEMENTACIÓN DE LA SUPERVISIÓN BASADA EN RIESGOS EN LA SUPERINTENDENCIA DE LA ECONOMÍA SOLIDARIA A NIVEL NACIONAL - 2018011000266

Nombre del proyecto:

IMPLEMENTACIÓN DE LOS SISTEMAS DE GESTIÓN DE LA SUPERSOLIDARIA EN BOGOTÁ



Objetivo general:

ARTICULAR SISTEMAS DE GESTIÓN DE LA SUPERSOLIDARIA

Código BPIN: 2018011000247

Sector: Hacienda

Proyecto: IMPLEMENTACIÓN DE LOS SISTEMAS DE GESTIÓN DE LA SUPERSOLIDARIA EN BOGOTÁ - 2018011000247

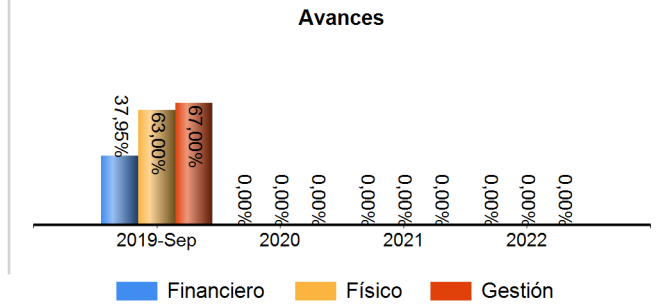
Entidad: Supersolidaria
Responsable: Carolina Huertas Tobon
Horizonte: 2019 - 2022
Presupuesto 2019: \$
Control Posterior: 31/07/2019
Seguimiento de: septiembre 2019

PND: Pacto Por Colombia, Pacto por la Equidad (2019-2022)

Pacto: Buen Gobierno

Línea: Promover la eficiencia y eficacia administrativa

Programa: Fortalecimiento de la gestión y dirección del Sector Hacienda



> Cadena de Valor

OBJETIVO ESPECIFICO

Actualizar los sistemas de gestión de la entidad

PRODUCTOS

Servicio de Implementación Sistemas de Gestión

Indicador	Meta Total 2019-2022	Acumulado 2019- 2018	Meta 2019	Avance 2019	Cumplimiento 2019
Sistema de Gestión implementado - Unidad de Medida: Número	4,0000	0,0000	3,0000	2,0000	66,67 %

Observaciones : En el mes de septiembre se realizaron mediciones ambientales como actividad de la implementación del Sistema de Seguridad y Salud en el Trabajo

Actividad	Fuente	Inicial	Vigente	Obligado
Implementar metodologías / sistemas de gestión que mejoren la gestión de la entidad	PGN	\$489.500.000	\$699.500.000	\$272.830.058
Medición y control de metodologías / sistemas de gestión	PGN	\$120.000.000	\$160.000.000	\$72.366.574
TOTAL		\$609.500.000	\$859.500.000	\$345.196.632

Proyecto: IMPLEMENTACIÓN DE LOS SISTEMAS DE GESTIÓN DE LA SUPERSOLIDARIA EN BOGOTÁ - 2018011000247

OBJETIVO ESPECIFICO

Socializar los sistemas de gestión implementados en la Entidad a los servidores públicos

PRODUCTOS

Servicio de Educación Informal para la Gestión Administrativa



Indicador	Meta Total 2019-2022	Acumulado 2019- 2018	Meta 2019	Avance 2019	Cumplimiento 2019
Personas capacitadas - Unidad de Medida: Número	150,0000	0,0000	150,0000	0,0000	0,00 %
Observaciones : Adjudicación del contrato CMC-015-2019.					
Actividad	Fuente	Inicial	Vigente	Obligado	
Sensibilizar y capacitar en la actualización de sistemas de gestión y metodologías	PGN	\$150.000.000	\$25.000.000	\$0	
Sensibilizar y capacitar en nuevos sistemas de gestión y metodologías	PGN	\$150.000.000	\$25.000.000	\$0	
TOTAL		\$300.000.000	\$50.000.000	\$0	

> Esquema Financiero

Cifras en Pesos Corrientes

>> Resumen Financiero 2019 - 2022

Fuente: **SUIFP - *SIIF. Información va desde 2008, año que se inició el SPI.

Vigencia	Solicitado **	Inicial *	Vigente *	Compromiso *	Obligación *	Pago *	Avances
2019-Sep	881.491.262	909.500.000	909.500.000	848.909.921	345.196.632	345.196.632	Financiero 37,95%  Físico 63,00% Gestión 67,00%
2020	1.250.954.060	0	0	0	0	0	Financiero 0,00%  Físico 0,00% Gestión 0,00%

Proyecto: IMPLEMENTACIÓN DE LOS SISTEMAS DE GESTIÓN DE LA SUPERSOLIDARIA EN BOGOTÁ - 2018011000247

Vigencia	Solicitado **	Inicial *	Vigente *	Compromiso *	Obligación *	Pago *	Avances
2021	871.036.190	0	0	0	0	0	Financiero 0,00% Físico 0,00% Gestión 0,00%
2022	856.397.372	0	0	0	0	0	Financiero 0,00% Físico 0,00% Gestión 0,00%

>> Fuentes de Financiación

Fuente SIIF (30/09/2019)

	Inicial	Vigente	Compromiso	Obligación	Pago	Reserva Pptal.
Recursos Propios	909.500.000	909.500.000	848.909.921	345.196.632	345.196.632	Apr. Vigente 0,00 Pago 0,00
Total PGN	909.500.000	909.500.000	848.909.921	345.196.632	345.196.632	Apr. Vigente 0,00 Pago 0,00
Total Proyecto	909.500.000	909.500.000	848.909.921	345.196.632	345.196.632	Apr. Vigente 0,00 Pago 0,00

>> Evolución 2019

	Ene	Feb	Mar	Abr	May	Jun	Jul	Ago	Sep	Oct	Nov	Dic
Inversión*	909.500.000	909.500.000	909.500.000	909.500.000	909.500.000	909.500.000	909.500.000	909.500.000	909.500.000	0	0	0
Avance Financiero	0,00 %	0,33 %	3,23 %	8,47 %	14,36 %	20,28 %	25,94 %	31,50 %	37,95 %	0,00 %	0,00 %	0,00 %
Avance Físico	0,00 %	0,00 %	0,00 %	0,00 %	0,00 %	0,00 %	0,00 %	63,00 %	63,00 %	0,00 %	0,00 %	0,00 %
Avance gestion	0,00 %	0,00 %	0,00 %	0,00 %	0,00 %	0,00 %	0,00 %	67,00 %	67,00 %	0,00 %	0,00 %	0,00 %

Proyecto: IMPLEMENTACIÓN DE LOS SISTEMAS DE GESTIÓN DE LA SUPERSOLIDARIA EN BOGOTÁ - 2018011000247

> Metas de Gestión

Indicador	Metas	Avance	Cumplimiento
Implementación de sistemas de gestión	3	2,00	66,67 %
Observaciones: Se contrato el profesional que realizara la implementacion del Sistema de Gestión de Seguridad de la Información			

> Regionalización

Cifras en Pesos Corrientes

	No Regionalizable	Occidente	Caribe	Centro Occidente	Orinoquía	Amazonía	Bogotá D.C.
Inversión	909.500.000	0	0	0	0	0	0
Avance Financiero	37,95 %	0,00 %	0,00 %	0,00 %	0,00 %	0,00 %	0,00 %
Avance Físico	0,00 %	0,00 %	0,00 %	0,00 %	0,00 %	0,00 %	0,00 %

Proyecto: IMPLEMENTACIÓN DE LOS SISTEMAS DE GESTIÓN DE LA SUPERSOLIDARIA EN BOGOTÁ - 2018011000247



El emprendimiento
es de todos

Minhacienda



República de Colombia
Ministerio de Hacienda y Crédito Público

Supersolidaria
Superintendencia de la Economía Solidaria

“Super-Visión” para la transformaci^on

MUCHAS GRACIAS

Carrera 7 No. 31-10 Piso 11-15-16
PBX: 57 (1) 7 560 557
Bogotá D.C. – Colombia

www.supersolidaria.gov.co
atencionalciudadano@supersolidaria.gov.co



Superintendencia de la Economía Solidaria



@_Supersolidaria



Superintendencia de la Economía Solidaria