



El emprendimiento
es de todos

Minhacienda



República de Colombia
Ministerio de Hacienda y Crédito Público

Supersolidaria

Superintendencia de la Economía Solidaria

“Super-Visión” para la transformaci^on



El emprendimiento
es de todos

Minhacienda



República de Colombia
Ministerio de Hacienda y Crédito Público
Supersolidaria
Superintendencia de la Economía Solidaria

SEGUIMIENTO PROYECTOS DE INVERSIÓN

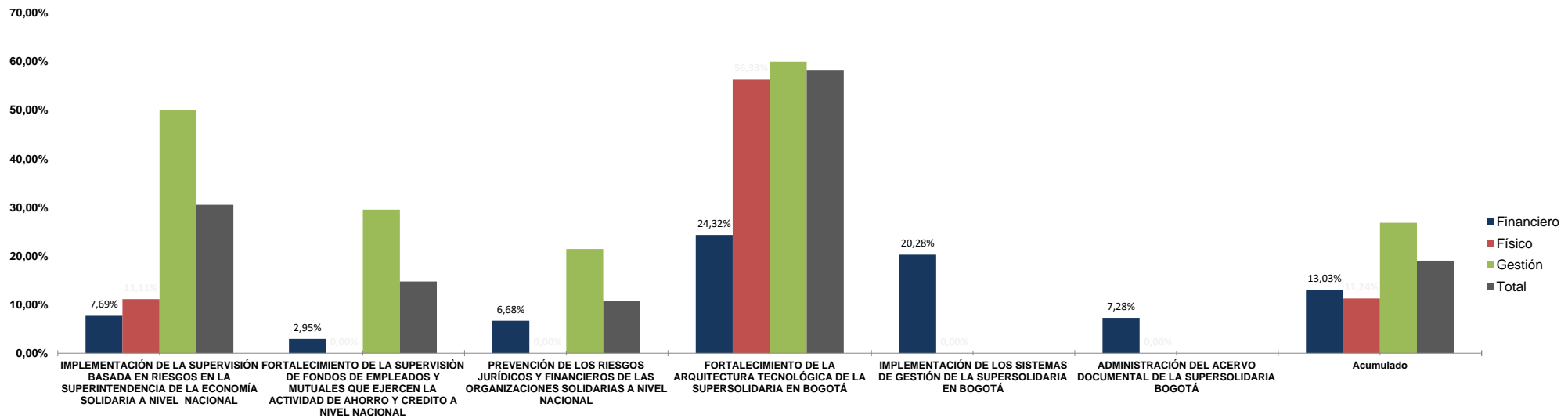
Oficina Asesora de Planeación y Sistemas

Corte Junio 2019

“Super-Visión” para la transformación

SEGUIMIENTO CONSOLIDADO PROYECTOS DE INVERSIÓN

Proyecto	Solicitado	Presupuestado	Comprometido (Contratado)	%	Pagado	%	Pendiente por pagar	Número Contratistas	Gastos Contratistas	Indicadores			
										Financiero	Físico	Gestión	Total
IMPLEMENTACIÓN DE LA SUPERVISIÓN BASADA EN RIESGOS EN LA SUPERINTENDENCIA DE LA ECONOMÍA SOLIDARIA A NIVEL NACIONAL	\$ 5.450.000.000	\$ 5.681.593.590	\$ 2.334.363.207	41,09%	\$ 437.149.545	18,73%	\$ 1.897.213.662	#¡VALOR!	#¡VALOR!	7,69%	11,11%	50,00%	30,56%
FORTALECIMIENTO DE LA SUPERVISIÓN DE FONDOS DE EMPLEADOS Y MUTUALES QUE EJERCEN LA ACTIVIDAD DE AHORRO Y CREDITO A NIVEL NACIONAL	\$ 1.765.000.000	\$ 1.765.000.000	\$ 792.918.145	44,92%	\$ 52.049.999	6,56%	\$ 740.868.146	#¡VALOR!	#¡VALOR!	2,95%	0,00%	29,54%	14,77%
PREVENCIÓN DE LOS RIESGOS JURÍDICOS Y FINANCIEROS DE LAS ORGANIZACIONES SOLIDARIAS A NIVEL NACIONAL	\$ 1.705.906.410	\$ 1.705.906.410	\$ 1.189.779.474	69,74%	\$ 113.939.998	9,58%	\$ 1.075.839.476	#¡VALOR!	#¡VALOR!	6,68%	0,00%	21,44%	10,72%
FORTALECIMIENTO DE LA ARQUITECTURA TECNOLÓGICA DE LA SUPERSOLIDARIA EN BOGOTÁ	\$ 5.910.000.000	\$ 5.910.000.000	\$ 3.005.803.540	50,86%	\$ 1.437.522.158	47,82%	\$ 1.568.281.382	#¡VALOR!	#¡VALOR!	24,32%	56,33%	60,00%	58,17%
IMPLEMENTACIÓN DE LOS SISTEMAS DE GESTIÓN DE LA SUPERSOLIDARIA EN BOGOTÁ	\$ 794.970.631	\$ 909.500.000	\$ 576.520.521	63,39%	\$ 184.440.938	31,99%	\$ 392.079.583	#¡VALOR!	#¡VALOR!	20,28%	0,00%	0,00%	0,00%
ADMINISTRACIÓN DEL ACERVO DOCUMENTAL DE LA SUPERSOLIDARIA BOGOTÁ	\$ 2.512.000.000	\$ 2.512.000.000	\$ 658.612.250	26,22%	\$ 182.792.453	27,75%	\$ 475.819.797	#¡VALOR!	#¡VALOR!	7,28%	0,00%	0,00%	0,00%
Acumulado	\$ 18.137.877.041	\$ 18.484.000.000	\$ 8.557.997.137	46,30%	\$ 2.407.895.091	28,14%	\$ 6.150.102.046	#¡VALOR!	#¡VALOR!	13,03%	11,24%	26,83%	19,04%



Nombre del proyecto:

FORTALECIMIENTO DE LA SUPERVISIÓN DE FONDOS DE EMPLEADOS Y MUTUALES QUE EJERCEN LA ACTIVIDAD DE AHORRO Y CRÉDITO A NIVEL NACIONAL



Objetivo general:

FORTALECER LA LABOR DE SUPERVISIÓN A FONDOS DE EMPLEADOS Y MUTUALES

Código BPIN: 2018011000359

Sector: Hacienda

Proyecto: FORTALECIMIENTO DE LA SUPERVISIÓN DE FONDOS DE EMPLEADOS Y MUTUALES QUE EJERCEN LA ACTIVIDAD DE AHORRO Y CRÉDITO A NIVEL NACIONAL - 2018011000359

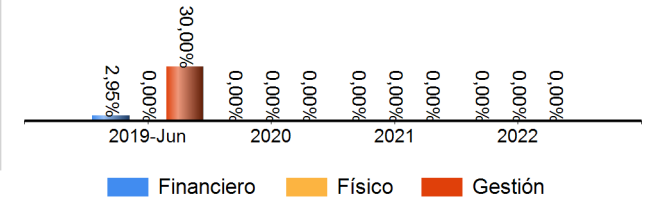
PND: Pacto Por Colombia, Pacto por la Equidad (2019-2022)

Pacto: Buen Gobierno

Línea: Promover la eficiencia y eficacia administrativa

Programa: Inspección, control y vigilancia financiera, solidaria y de recursos públicos

Avances



Entidad: Supersolidaria

Responsable: Javier Mauricio Segura Restrepo

Horizonte: 2019 - 2022

Presupuesto 2019: \$

Control Posterior: N/A

Seguimiento de: junio 2019

Proyecto: FORTALECIMIENTO DE LA SUPERVISIÓN DE FONDOS DE EMPLEADOS Y MUTUALES QUE EJERCEN LA ACTIVIDAD DE AHORRO Y CRÉDITO A NIVEL NACIONAL - 2018011000359

> Cadena de Valor

OBJETIVO ESPECIFICO

AUMENTAR LA RIGUROSIDAD DE LAS MUTUALES QUE TIENEN AHORROS

PRODUCTOS

Servicio de seguimiento a entidades financieras supervisadas y partes interesadas

Indicador	Meta Total 2019-2022	Acumulado 2019- 2018	Meta 2019	Avance 2019	Cumplimiento 2019
Trámites o seguimientos finalizados oportunamente - Unidad de Medida: Número	214,0000	0,0000	1,0000	0,0000	0,00 %
Observaciones : Esta en proceso de elaboración.					

Actividad	Fuente	Inicial	Vigente	Obligado
Diseñar, implementar y actualizar los procesos y procedimientos de supervisión para Fondos de Empleados	PGN	\$70.000.000	\$70.000.000	\$0
Expedir actos administrativos para cambio de nivel de supervisión a mutuales que captan ahorros	PGN	\$10.000.000	\$10.000.000	\$0
Revisar y hacer seguimiento a los Planes de Acción para autorización o requerimiento	PGN	\$160.000.000	\$160.000.000	\$0
Revisar los Documentos Soportes del Documento de Compromiso de los Fondos de Empleados para autorización y/o requerimiento	PGN	\$325.000.000	\$325.000.000	\$0
TOTAL		\$565.000.000	\$565.000.000	\$0

Servicio de visitas a organizaciones del sector solidario

Proyecto: FORTALECIMIENTO DE LA SUPERVISIÓN DE FONDOS DE EMPLEADOS Y MUTUALES QUE EJERCEN LA ACTIVIDAD DE AHORRO Y CRÉDITO A NIVEL NACIONAL - 2018011000359

PRODUCTOS					
Indicador	Meta Total 2019-2022	Acumulado 2019- 2018	Meta 2019	Avance 2019	Cumplimiento 2019
Incremento en el número de visitas realizados a organizaciones del sector solidario - Unidad de Medida: Porcentaje	100,0000	0,0000	25,0000	0,0000	0,00 %
Observaciones : Se esta concluyendo el proceso contractual.					
Actividad	Fuente	Inicial	Vigente	Obligado	
Realizar supervision extra situ y/o controles de legalidad a fondos de empleados	PGN	\$700.000.000	\$700.000.000	\$40.389.999	
Realizar supervision insitu a fondos de empleados	PGN	\$300.000.000	\$300.000.000	\$11.660.000	
Realizar supervisión extra situ, in situ y controles de legalidad a Mutuales	PGN	\$200.000.000	\$200.000.000	\$0	
TOTAL		\$1.200.000.000	\$1.200.000.000	\$52.049.999	

> Esquema Financiero

Cifras en Pesos Corrientes

>> Resumen Financiero 2019 - 2022

Fuente: **SUIFP - *SIIF. Información va desde 2008, año que se inició el SPI.

Vigencia	Solicitado **	Inicial *	Vigente *	Compromiso *	Obligación *	Pago *	Avances
2019-Jun	1.765.000.000	1.765.000.000	1.765.000.000	792.918.145	52.049.999	52.049.999	Financiero 2,95% Físico 0,00% Gestión 30,00%
2020	1.826.779.500	0	0	0	0	0	Financiero 0,00% Físico 0,00% Gestión 0,00%
2021	1.901.494.782	0	0	0	0	0	Financiero 0,00% Físico 0,00% Gestión 0,00%

Proyecto: FORTALECIMIENTO DE LA SUPERVISIÓN DE FONDOS DE EMPLEADOS Y MUTUALES QUE EJERCEN LA ACTIVIDAD DE AHORRO Y CRÉDITO A NIVEL NACIONAL - 2018011000359

Vigencia	Solicitado **	Inicial *	Vigente *	Compromiso *	Obligación *	Pago *	Avances
2022	1.979.265.919	0	0	0	0	0	Financiero 0,00% Físico 0,00% Gestión 0,00%

>> Fuentes de Financiación

Fuente SIIF (30/06/2019)

	Inicial	Vigente	Compromiso	Obligación	Pago	Reserva Pptal.
Recursos Propios	1.765.000.000	1.765.000.000	792.918.145	52.049.999	52.049.999	Apr. Vigente 0,00 Pago 0,00
Total PGN	1.765.000.000	1.765.000.000	792.918.145	52.049.999	52.049.999	Apr. Vigente 0,00 Pago 0,00
Total Proyecto	1.765.000.000	1.765.000.000	792.918.145	52.049.999	52.049.999	Apr. Vigente 0,00 Pago 0,00

>> Evolución 2019

	Ene	Feb	Mar	Abr	May	Jun	Jul	Ago	Sep	Oct	Nov	Dic
Inversión*	1.765.000.000	1.765.000.000	1.765.000.000	1.765.000.000	1.765.000.000	1.765.000.000	0	0	0	0	0	0
Avance Financiero	0,00 %	0,00 %	0,00 %	0,00 %	0,72 %	2,95 %	0,00 %	0,00 %	0,00 %	0,00 %	0,00 %	0,00 %
Avance Físico	0,00 %	0,00 %	0,00 %	0,00 %	0,00 %	0,00 %	0,00 %	0,00 %	0,00 %	0,00 %	0,00 %	0,00 %
Avance gestion	0,00 %	0,00 %	0,00 %	0,00 %	15,00 %	30,00 %	0,00 %	0,00 %	0,00 %	0,00 %	0,00 %	0,00 %

>> Políticas

Proyecto: FORTALECIMIENTO DE LA SUPERVISIÓN DE FONDOS DE EMPLEADOS Y MUTUALES QUE EJERCEN LA ACTIVIDAD DE AHORRO Y CRÉDITO A NIVEL NACIONAL - 2018011000359

Política	Componente	Fuente financiación	Inicial	Vigente	Compromiso	Obligación	Pago
Total							
Total							

> Metas de Gestión

Indicador	Metas	Avance	Cumplimiento
Informes De Supervisión Realizados	721	213,00	29,54 %
Observaciones: Se realizaron Extra Situs, Contraglosas a Extra Situs, Controles de Legalidad sobre Constitución y sobre Liquidaciones Voluntarias y Revisión del Compromiso (INCREMENTO RESERVA) DEC 344-2017.			

> Regionalización

Cifras en Pesos Corrientes

	No Regionalizable	Occidente	Caribe	Centro Occidente	Orinoquía	Amazonía	Bogotá D.C.
Inversión	1.765.000.000	0	0	0	0	0	0
Avance Financiero	2,95 %	0,00 %	0,00 %	0,00 %	0,00 %	0,00 %	0,00 %
Avance Físico	0,00 %	0,00 %	0,00 %	0,00 %	0,00 %	0,00 %	0,00 %

Nombre del proyecto:

PREVENCIÓN DE LOS RIESGOS JURÍDICOS Y FINANCIEROS DE LAS ORGANIZACIONES SOLIDARIAS A NIVEL NACIONAL



Objetivo general:

AMPLIAR COBERTURA DE SUPERVISIÓN EN LAS ORGANIZACIONES SOLIDARIAS DEL SECTOR REAL

Código BPIN: 2018011000355

Sector: Hacienda

Proyecto: PREVENCIÓN DE LOS RIESGOS JURÍDICOS Y FINANCIEROS DE LAS ORGANIZACIONES SOLIDARIAS A NIVEL NACIONAL - 2018011000355

PND: Pacto Por Colombia, Pacto por la Equidad (2019-2022)

Pacto: Buen Gobierno

Línea: Promover la eficiencia y eficacia administrativa

Programa: Inspección, control y vigilancia financiera, solidaria y de recursos públicos

Entidad: Supersolidaria

Responsable: Javier Mauricio Segura Restrepo

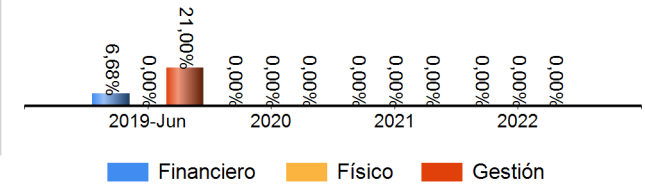
Horizonte: 2019 - 2022

Presupuesto 2019: \$

Control Posterior: 22/04/2019

Seguimiento de: junio 2019

Avances



Proyecto: PREVENCIÓN DE LOS RIESGOS JURÍDICOS Y FINANCIEROS DE LAS ORGANIZACIONES SOLIDARIAS A NIVEL NACIONAL - 2018011000355

> Cadena de Valor

OBJETIVO ESPECIFICO

DETERMINAR EL UNIVERSO DE ORGANIZACIONES SOLIDARIAS SUJETAS DE VIGILANCIA

PRODUCTOS

Servicio de gestión de la información del sector solidario

Indicador	Meta Total 2019-2022	Acumulado 2019- 2018	Meta 2019	Avance 2019	Cumplimiento 2019
Bases de datos generadas - Unidad de Medida: Número	1,0000	0,0000	1,0000	0,0000	0,00 %

Observaciones : Se implementó el uso para la consolidación de la base de datos.

Actividad	Fuente	Inicial	Vigente	Obligado
Solicitar a Confecamaras información al corte de diciembre del año inmediatamente anterior, partiendo de 2018, sobre la organizaciones solidarias que tengan vigente su registro mercantil	PGN	\$16.250.000	\$16.250.000	\$0
Verificar la información presentada por Confecamaras y determinar las organizaciones objeto de supervision.	PGN	\$16.250.000	\$16.250.000	\$0
Determinar a partir de los sujetos vigilados que tengan registro en Confecámaras cuáles no están reportando información a la Supersolidaria	PGN	\$16.250.000	\$16.250.000	\$0
TOTAL		\$48.750.000	\$48.750.000	\$0

EXTENDER LA SUPERVISIÓN DE LAS ORGANIZACIONES SOLIDARIAS

Proyecto: PREVENCIÓN DE LOS RIESGOS JURÍDICOS Y FINANCIEROS DE LAS ORGANIZACIONES SOLIDARIAS A NIVEL NACIONAL - 2018011000355

OBJETIVO ESPECIFICO
PRODUCTOS

Servicio de visitas a organizaciones del sector solidario

Indicador	Meta Total 2019-2022	Acumulado 2019- 2018	Meta 2019	Avance 2019	Cumplimiento 2019
Incremento en el número de visitas realizados a organizaciones del sector solidario - Unidad de Medida: Porcentaje	100,0000	0,0000	25,0000	0,0000	0,00 %

Observaciones : Se esta materializando la contratación para dar inicio a las actividades.

Actividad	Fuente	Inicial	Vigente	Obligado
Realizar requerimientos y/o supervision extra situ y/o supervisión in situ y/o controles de legalidad a organizaciones solidarias encontradas en el nuevo servicio de información del sector solidario	PGN	\$300.000.000	\$300.000.000	\$55.596.666
Impartir instrucciones y/o adelantar acciones de control a organizaciones solidarias encontradas en el nuevo servicio de información del sector solidario	PGN	\$16.250.000	\$16.250.000	\$0
Realizar supervisión extra situ y/o supervisión in situ a las organizaciones de 2 y 3 nivel de supervisión que no se hayan visitado durante el último cuatrenio	PGN	\$840.000.000	\$840.000.000	\$11.070.000
Realizar requerimientos y/o controles de legalidad y/o impartir instrucciones y/o adelantar acciones de control a organizaciones de 2 y 3 nivel de supervisión que no se hayan visitado durante el último cuatrenio	PGN	\$500.906.410	\$500.906.410	\$47.273.332
TOTAL		\$1.657.156.410	\$1.657.156.410	\$113.939.998

[> Esquema Financiero](#)

Cifras en Pesos Corrientes

[>> Resumen Financiero 2019 - 2022](#)

Fuente: **SUIFP - *SIIF. Información va desde 2008, año que se inició el SPI.

Proyecto: PREVENCIÓN DE LOS RIESGOS JURÍDICOS Y FINANCIEROS DE LAS ORGANIZACIONES SOLIDARIAS A NIVEL NACIONAL - 2018011000355

Vigencia	Solicitado **	Inicial *	Vigente *	Compromiso *	Obligación *	Pago *	Avances
2019-Jun	1.705.906.410	1.705.906.410	1.705.906.410	1.189.779.474	113.939.998	113.939.998	Financiero 6,68%  Físico 0,00%  Gestión 21,00% 
2020	1.775.677.982	0	0	0	0	0	Financiero 0,00%  Físico 0,00%  Gestión 0,00% 
2021	1.848.303.211	0	0	0	0	0	Financiero 0,00%  Físico 0,00%  Gestión 0,00% 
2022	1.923.898.812	0	0	0	0	0	Financiero 0,00%  Físico 0,00%  Gestión 0,00% 

>> Fuentes de Financiación

Fuente SIIF (30/06/2019)

	Inicial	Vigente	Compromiso	Obligación	Pago	Reserva Pptal.
Recursos Propios	1.705.906.410	1.705.906.410	1.189.779.474	113.939.998	113.939.998	Apr. Vigente 0,00 Pago 0,00
Total PGN	1.705.906.410	1.705.906.410	1.189.779.474	113.939.998	113.939.998	Apr. Vigente 0,00 Pago 0,00
Total Proyecto	1.705.906.410	1.705.906.410	1.189.779.474	113.939.998	113.939.998	Apr. Vigente 0,00 Pago 0,00

>> Evolución 2019

Proyecto: PREVENCIÓN DE LOS RIESGOS JURÍDICOS Y FINANCIEROS DE LAS ORGANIZACIONES SOLIDARIAS A NIVEL NACIONAL - 2018011000355

	Ene	Feb	Mar	Abr	May	Jun	Jul	Ago	Sep	Oct	Nov	Dic
Inversión*	1.705.906.410	1.705.906.410	1.705.906.410	1.705.906.410	1.705.906.410	1.705.906.410	0	0	0	0	0	0
Avance Financiero	0,00 %	0,00 %	0,00 %	0,05 %	2,76 %	6,68 %	0,00 %	0,00 %	0,00 %	0,00 %	0,00 %	0,00 %
Avance Físico	0,00 %	0,00 %	0,00 %	0,00 %	0,00 %	0,00 %	0,00 %	0,00 %	0,00 %	0,00 %	0,00 %	0,00 %
Avance gestion	0,00 %	0,00 %	0,00 %	0,00 %	10,00 %	21,00 %	0,00 %	0,00 %	0,00 %	0,00 %	0,00 %	0,00 %

>> Políticas

Política	Componente	Fuente financiación	Inicial	Vigente	Compromiso	Obligación	Pago
Total							
Total							

> Metas de Gestión

Indicador	Metas	Avance	Cumplimiento
Informes De Supervisión Realizados	900	193,00	21,44 %
Observaciones: Se realizaron Extra Situs, Contraglosas a Extra Situs, Controles de Legalidad, sobre constitución y sobre Liquidaciones Voluntarias.			

> Regionalización


Cifras en Pesos Corrientes

Proyecto: PREVENCIÓN DE LOS RIESGOS JURÍDICOS Y FINANCIEROS DE LAS ORGANIZACIONES SOLIDARIAS A NIVEL NACIONAL - 2018011000355

	No Regionalizable	Occidente	Caribe	Centro Occidente	Orinoquía	Amazonía	Bogotá D.C.
Inversión	1.705.906.410	0	0	0	0	0	0
Avance Financiero	6,68 %	0,00 %	0,00 %	0,00 %	0,00 %	0,00 %	0,00 %
Avance Físico	0,00 %	0,00 %	0,00 %	0,00 %	0,00 %	0,00 %	0,00 %

Nombre del proyecto:

FORTALECIMIENTO DE LA ARQUITECTURA TECNOLÓGICA DE LA SUPERSOLIDARIA EN BOGOTÁ



Objetivo general:

FORTALECER LA GENERACIÓN Y ENTREGA DE PRODUCTOS DE TI

Código BPIN: 2018011000309

Sector: Hacienda

Proyecto: FORTALECIMIENTO DE LA ARQUITECTURA TECNOLÓGICA DE LA SUPERSOLIDARIA EN BOGOTÁ - 2018011000309

PND: Pacto Por Colombia, Pacto por la Equidad (2019-2022)

Pacto: Buen Gobierno

Línea: Promover la eficiencia y eficacia administrativa

Programa: Fortalecimiento de la gestión y dirección del Sector Hacienda

Entidad: Supersolidaria

Responsable: Javier Mauricio Segura Restrepo

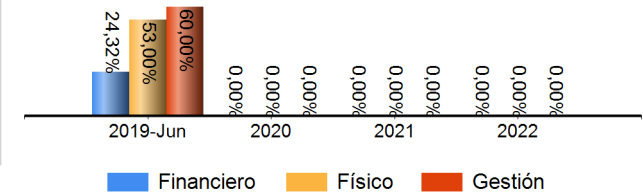
Horizonte: 2019 - 2022

Presupuesto 2019: \$

Control Posterior: 07/05/2019

Seguimiento de: junio 2019

Avances



Proyecto: FORTALECIMIENTO DE LA ARQUITECTURA TECNOLÓGICA DE LA SUPERSOLIDARIA EN BOGOTÁ - 2018011000309

> Cadena de Valor

OBJETIVO ESPECIFICO

ASEGURAR LA CONTINUIDAD DE LOS PRODUCTOS Y/O SERVICIOS DE TI

PRODUCTOS

Servicios de información actualizados

Indicador	Meta Total 2019-2022	Acumulado 2019- 2018	Meta 2019	Avance 2019	Cumplimiento 2019
Sistemas de información actualizados - Unidad de Medida: Número	3,0000	0,0000	3,0000	1,0000	33,33 %
Observaciones : Se monta un nuevo servidor para antivirus y para el software de pcsecure.					

Actividad	Fuente	Inicial	Vigente	Obligado
Implementar el Sistema de Información	PGN	\$600.000.000	\$600.000.000	\$0
Diseñar el sistema de información	PGN	\$280.000.000	\$280.000.000	\$0
Definir el plan para la gestión de los Sistemas de Información	PGN	\$100.000.000	\$100.000.000	\$0
Definir requerimientos funcionales y no funcionales	PGN	\$100.000.000	\$100.000.000	\$32.395.800
Realizar pruebas funcionales y no funcionales de sistemas de información	PGN	\$100.000.000	\$100.000.000	\$0
Elaborar la documentación técnica y funcional del sistema de información	PGN	\$100.000.000	\$100.000.000	\$28.196.971
Realizar la implantación o puesta en producción del sistema de información	PGN	\$100.000.000	\$100.000.000	\$0
Elaborar el plan de sensibilización en el uso y apropiación del desarrollo del sistema de información	PGN	\$100.000.000	\$100.000.000	\$0
TOTAL		\$1.480.000.000	\$1.480.000.000	\$60.592.771

Servicios tecnológicos

Proyecto: FORTALECIMIENTO DE LA ARQUITECTURA TECNOLÓGICA DE LA SUPERSOLIDARIA EN BOGOTÁ - 2018011000309

PRODUCTOS					
Indicador	Meta Total 2019-2022	Acumulado 2019- 2018	Meta 2019	Avance 2019	Cumplimiento 2019
Índice de capacidad en la prestación de servicios de tecnología - Unidad de Medida: Porcentaje	100,0000	0,0000	25,0000	11,0000	44,00 %
Observaciones : Realiza la renovación del antivirus.					
Actividad	Fuente	Inicial	Vigente	Obligado	
Asegurar la calidad y transparencia de los elementos que componen la infraestructura tecnológica	PGN	\$100.000.000	\$100.000.000	\$12.225.963	
Realizar soporte y mantenimiento de los servicios tecnológicos	PGN	\$250.000.000	\$250.000.000	\$41.334.175	
Implementar mecanismos de control para la operación y continuidad de los Servicios Tecnológicos	PGN	\$500.000.000	\$500.000.000	\$0	
Mantener las capacidades y soporte de los servicios	PGN	\$1.200.000.000	\$1.200.000.000	\$470.461.271	
Operar servicios tecnológicos con terceros	PGN	\$800.000.000	\$800.000.000	\$351.529.189	
Definir criterios en materia de seguridad, privacidad y trazabilidad	PGN	\$100.000.000	\$100.000.000	\$23.655.289	
Definir y actualizar políticas en arquitectura de Servicios Tecnológicos	PGN	\$200.000.000	\$200.000.000	\$0	
TOTAL		\$3.150.000.000	\$3.150.000.000	\$899.205.887	

ADOPTAR METODOLOGÍAS DE INNOVACIÓN QUE RESPONDAN A LAS NECESIDADES DEL SECTOR SOLIDARIO

Proyecto: FORTALECIMIENTO DE LA ARQUITECTURA TECNOLÓGICA DE LA SUPERSOLIDARIA EN BOGOTÁ - 2018011000309

OBJETIVO ESPECIFICO

PRODUCTOS

Documento para la planeación estratégica en TI

Indicador	Meta Total 2019-2022	Acumulado 2019- 2018	Meta 2019	Avance 2019	Cumplimiento 2019
-----------	----------------------	----------------------	-----------	-------------	-------------------

Documentos para la planeación estratégica en TI - Unidad de Medida: Número	1,0000	0,0000	1,0000	1,0000	100,00 %
---	--------	--------	--------	--------	----------

Observaciones : Se programo la visita de evaluación para el mes de septiembre, con el equipo estamento de Toronto Centre en el marco del Acuerdo de entendimiento.




Actividad	Fuente	Inicial	Vigente	Obligado
Analizar la estrategia de TI de la entidad	PGN	\$400.000.000	\$400.000.000	\$63.100.000
Definir la arquitectura empresarial	PGN	\$600.000.000	\$600.000.000	\$414.623.500
Documentar la estrategia de TI	PGN	\$280.000.000	\$280.000.000	\$0
Implementar la estrategia de TI-TD	PGN	\$0	\$0	\$0
Gestionar la estrategia de TI-TD	PGN	\$0	\$0	\$0
TOTAL		\$1.280.000.000	\$1.280.000.000	\$477.723.500

> Esquema Financiero

Cifras en Pesos Corrientes

>> Resumen Financiero 2019 - 2022

Fuente: **SUIFP - *SIIF. Información va desde 2008, año que se inició el SPI.

Vigencia	Solicitado **	Inicial *	Vigente *	Compromiso *	Obligación *	Pago *	Avances
2019-Jun	5.910.000.000	5.910.000.000	5.910.000.000	3.005.803.540	1.437.522.158	1.191.391.148	Financiero 24,32%  Físico 53,00%  Gestión 60,00% 

Proyecto: FORTALECIMIENTO DE LA ARQUITECTURA TECNOLÓGICA DE LA SUPERSOLIDARIA EN BOGOTÁ - 2018011000309

Vigencia	Solicitado **	Inicial *	Vigente *	Compromiso *	Obligación *	Pago *	Avances
2020	6.953.000.000	0	0	0	0	0	Financiero 0,00% Físico 0,00% Gestión 0,00%
2021	4.282.961.124	0	0	0	0	0	Financiero 0,00% Físico 0,00% Gestión 0,00%
2022	4.680.722.565	0	0	0	0	0	Financiero 0,00% Físico 0,00% Gestión 0,00%

>> Fuentes de Financiación

Fuente SIIF (30/06/2019)

	Inicial	Vigente	Compromiso	Obligación	Pago	Reserva Pptal.
Recursos Propios	5.910.000.000	5.910.000.000	3.005.803.540	1.437.522.158	1.191.391.148	Apr. Vigente 0,00 Pago 0,00
Total PGN	5.910.000.000	5.910.000.000	3.005.803.540	1.437.522.158	1.191.391.148	Apr. Vigente 0,00 Pago 0,00
Total Proyecto	5.910.000.000	5.910.000.000	3.005.803.540	1.437.522.158	1.191.391.148	Apr. Vigente 0,00 Pago 0,00

>> Evolución 2019

Proyecto: FORTALECIMIENTO DE LA ARQUITECTURA TECNOLÓGICA DE LA SUPERSOLIDARIA EN BOGOTÁ - 2018011000309

	Ene	Feb	Mar	Abr	May	Jun	Jul	Ago	Sep	Oct	Nov	Dic
Inversión*	5.910.000.000	5.910.000.000	5.910.000.000	5.910.000.000	5.910.000.000	5.910.000.000	0	0	0	0	0	0
Avance Financiero	0,10 %	0,33 %	3,15 %	6,48 %	16,48 %	24,32 %	0,00 %	0,00 %	0,00 %	0,00 %	0,00 %	0,00 %
Avance Físico	2,00 %	13,00 %	13,00 %	0,00 %	53,00 %	53,00 %	0,00 %	0,00 %	0,00 %	0,00 %	0,00 %	0,00 %
Avance gestion	0,00 %	0,00 %	0,00 %	0,00 %	60,00 %	60,00 %	0,00 %	0,00 %	0,00 %	0,00 %	0,00 %	0,00 %

>> Políticas

Política	Componente	Fuente financiación	Inicial	Vigente	Compromiso	Obligación	Pago
Tecnologías de información y comunicaciones	Infraestructura/hardware	Recursos Propios	500.000.000	500.000.000	498.365.832	0	0
	Servicios	Recursos Propios	5.410.000.000	5.410.000.000	2.507.437.708	1.437.522.158	1.191.391.148
	Total		5.910.000.000	5.910.000.000	3.005.803.540	1.437.522.158	1.191.391.148
Tecnologías de información y comunicaciones							
	Total						
Tecnologías de información y comunicaciones							
	Total						

> Metas de Gestión

Proyecto: FORTALECIMIENTO DE LA ARQUITECTURA TECNOLÓGICA DE LA SUPERSOLIDARIA EN BOGOTÁ - 2018011000309

Indicador	Metas	Avance	Cumplimiento
Porcentaje De Ejecución Del Plan De Compras Para La Renovación De Equipos Informáticos	25	15,00	60,00 %
Observaciones: Se reciben los equipos y se procede a definir el perfil que se instalara en todas las maquinas.			

> Regionalización

Cifras en Pesos Corrientes

	No Regionalizable	Occidente	Caribe	Centro Occidente	Orinoquía	Amazonía	Bogotá D.C.
Inversión	5.910.000.000	0	0	0	0	0	0
Avance Financiero	24,32 %	0,00 %	0,00 %	0,00 %	0,00 %	0,00 %	0,00 %
Avance Físico	0,00 %	0,00 %	0,00 %	0,00 %	0,00 %	0,00 %	0,00 %

Nombre del proyecto:

ADMINISTRACIÓN DEL ACERVO DOCUMENTAL DE LA SUPERSOLIDARIA BOGOTÁ



Objetivo general:

Organizar el acervo documental de la Supersolidaria

Código BPIN: 2018011000300

Sector: Hacienda

Proyecto: ADMINISTRACIÓN DEL ACERVO DOCUMENTAL DE LA SUPERSOLIDARIA BOGOTÁ - 2018011000300

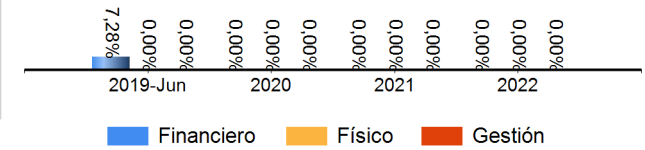
PND: Pacto Por Colombia, Pacto por la Equidad (2019-2022)

Pacto: Buen Gobierno

Línea: Promover la eficiencia y eficacia administrativa

Programa: Fortalecimiento de la gestión y dirección del Sector Hacienda

Avances



Entidad: Supersolidaria
Responsable: Javier Mauricio Segura Restrepo
Horizonte: 2019 - 2022
Presupuesto 2019: \$
Control Posterior: 22/04/2019
Seguimiento de: junio 2019

Proyecto: ADMINISTRACIÓN DEL ACERVO DOCUMENTAL DE LA SUPERSOLIDARIA BOGOTÁ -
2018011000300

> Cadena de Valor

OBJETIVO ESPECIFICO

Fortalecer la intervención archivística de los documentos de la entidad

PRODUCTOS

Servicio de Gestión Documental

Indicador	Meta Total 2019-2022	Acumulado 2019- 2018	Meta 2019	Avance 2019	Cumplimiento 2019
-----------	-------------------------	-------------------------	--------------	----------------	----------------------

Sistema de gestión documental implementado - Unidad de Medida: Número	2,0000	0,0000	2,0000	0,0000	0,00 %
--	--------	--------	--------	--------	--------

Observaciones : Se están actualizando, creando e implementando los procedimientos, políticas y formatos del Sistema de Gestión Documental. Se dio inicio a la etapa precontractual para el diagnóstico integral de la entidad de la Gestión Documental.

Actividad	Fuente	Inicial	Vigente	Obligado
Actualizar instrumentos archivísticos	PGN	\$72.000.000	\$72.000.000	\$0
Levantar el inventario documental del archivo central	PGN	\$200.000.000	\$200.000.000	\$0
Digitalizar documentos históricos	PGN	\$600.000.000	\$600.000.000	\$57.842.176
Contratar depósitos para el almacenamiento de los documentos de la Supersolidaria y elementos para la seguridad del archivo	PGN	\$260.000.000	\$260.000.000	\$114.623.657
Crear modulo de administración del archivo central de la Entidad	PGN	\$100.000.000	\$100.000.000	\$10.326.620
Realizar la descripción documental a las unidades documentales del Fondo Documental Acumulado	PGN	\$300.000.000	\$300.000.000	\$0
Intervenir archivísticamente los documentos del fondo documental acumulado y adquirir los elementos de archivo necesarios	PGN	\$700.000.000	\$700.000.000	\$0
Aplicar las tablas de valoración documental en los archivos de la entidad	PGN	\$100.000.000	\$100.000.000	\$0
Realizar la descripción documental a las unidades documentales de los achivos de gestión	PGN	\$80.000.000	\$80.000.000	\$0
Aplicar las tablas de retención documental en la entidad	PGN	\$100.000.000	\$100.000.000	\$0
TOTAL		\$2.512.000.000	\$2.512.000.000	\$182.792.453

Proyecto: ADMINISTRACIÓN DEL ACERVO DOCUMENTAL DE LA SUPERSOLIDARIA BOGOTÁ - 2018011000300

> Esquema Financiero

Cifras en Pesos Corrientes

>> Resumen Financiero 2019 - 2022

Fuente: **SUIFP - *SIIF. Información va desde 2008, año que se inició el SPI.

Vigencia	Solicitado **	Inicial *	Vigente *	Compromiso *	Obligación *	Pago *	Avances
2019-Jun	0	2.512.000.000	2.512.000.000	658.612.250	182.792.453	182.792.453	Financiero 7,28% Físico 0,00% Gestión 0,00%
2020	2.658.000.000	0	0	0	0	0	Financiero 0,00% Físico 0,00% Gestión 0,00%
2021	2.884.000.000	0	0	0	0	0	Financiero 0,00% Físico 0,00% Gestión 0,00%
2022	3.120.000.000	0	0	0	0	0	Financiero 0,00% Físico 0,00% Gestión 0,00%

>> Fuentes de Financiación

Fuente SIIF (30/06/2019)

	Inicial	Vigente	Compromiso	Obligación	Pago	Reserva Pptal.
Recursos Propios	2.512.000.000	2.512.000.000	658.612.250	182.792.453	182.792.453	Apr. Vigente 0,00 Pago 0,00
Total PGN	2.512.000.000	2.512.000.000	658.612.250	182.792.453	182.792.453	Apr. Vigente 0,00 Pago 0,00
Total Proyecto	2.512.000.000	2.512.000.000	658.612.250	182.792.453	182.792.453	Apr. Vigente 0,00 Pago 0,00

Proyecto: ADMINISTRACIÓN DEL ACERVO DOCUMENTAL DE LA SUPERSOLIDARIA BOGOTÁ - 2018011000300

>> Evolución 2019

	Ene	Feb	Mar	Abr	May	Jun	Jul	Ago	Sep	Oct	Nov	Dic
Inversión*	2.512.000.000	2.512.000.000	2.512.000.000	2.512.000.000	2.512.000.000	2.512.000.000	0	0	0	0	0	0
Avance Financiero	0,00 %	1,85 %	3,16 %	3,64 %	6,19 %	7,28 %	0,00 %	0,00 %	0,00 %	0,00 %	0,00 %	0,00 %
Avance Físico	0,00 %	0,00 %	0,00 %	0,00 %	0,00 %	0,00 %	0,00 %	0,00 %	0,00 %	0,00 %	0,00 %	0,00 %
Avance gestion	0,00 %	0,00 %	0,00 %	0,00 %	0,00 %	0,00 %	0,00 %	0,00 %	0,00 %	0,00 %	0,00 %	0,00 %

>> Políticas

Política	Componente	Fuente financiación	Inicial	Vigente	Compromiso	Obligación	Pago
Total							
Total							

> Metas de Producto (BIS)

Proyecto: ADMINISTRACIÓN DEL ACERVO DOCUMENTAL DE LA SUPERSOLIDARIA BOGOTÁ - 2018011000300

OBJETIVO ESPECIFICO

Fortalecer la intervención archivística de los documentos de la entidad

PRODUCTOS

Servicio de Gestión Documental

Indicador BIS	% Peso 2019	Meta Total 2019-2022	Acumulado 2019- 2018	Meta 2019	Avance 2019	Meta Rezagada 2018	Avance Rezago 2019	Cumplimiento 2019
Documentos conservados	25,00 %	4.000.000,000 0	0,0000	1.000.000,000 0	0,0000	0,0000	0,0000	0,00 %
Observaciones: Los archivos de gestión (expedientes) de los vigilados se encuentran en clasificación, primera etapa de la organización documental. Se dio inicio a la etapa precontractual para el diagnóstico integral de la entidad de la Gestión Documental.								
Documentos inventariados	50,00 %	5.000,0000	0,0000	1.250,0000	0,0000	0,0000	0,0000	0,00 %
Observaciones: Se da acompañamiento técnico y orientación en el inventario de los archivos de gestión (expedientes Delegatura de Asociativa, Financiera y Oficina Asesora de Planeación y Sistemas) Se dio inicio a la etapa precontractual para el diagnóstico integral de la entidad de la Gestión Documental.								
Instrumentos archivísticos actualizados	25,00 %	4,0000	0,0000	1,0000	0,0000	0,0000	0,0000	0,00 %
Observaciones: Se están actualizando, creando e implementando los procedimientos, políticas y formatos del Sistema de Gestión Documental. Se dio inicio a la etapa precontractual para el diagnóstico integral de la entidad de la Gestión Documental.								

> Metas de Gestión

Indicador	Metas	Avance	Cumplimiento
Organización de Archivos de Gestión	500	0,00	0,00 %
Observaciones: Los archivos de gestión (expedientes) de los vigilados se encuentran en clasificación, primera etapa de la organización documental.			

Proyecto: ADMINISTRACIÓN DEL ACERVO DOCUMENTAL DE LA SUPERSOLIDARIA BOGOTÁ -
2018011000300

Cifras en Pesos Corrientes

> Regionalización

	No Regionalizable	Occidente	Caribe	Centro Occidente	Orinoquía	Amazonía	Bogotá D.C.
Inversión	2.512.000.000	0	0	0	0	0	0
Avance Financiero	7,28 %	0,00 %	0,00 %	0,00 %	0,00 %	0,00 %	0,00 %
Avance Físico	0,00 %	0,00 %	0,00 %	0,00 %	0,00 %	0,00 %	0,00 %

Nombre del proyecto:

IMPLEMENTACIÓN DE LA SUPERVISIÓN BASADA EN RIESGOS EN LA SUPERINTENDENCIA DE LA ECONOMÍA SOLIDARIA A NIVEL NACIONAL



Objetivo general:

ADOPTAR EL SISTEMA DE SUPERVISIÓN BASADA EN RIESGOS EN LA SUPERSOLIDARIA

Código BPIN: 2018011000266

Sector: Hacienda

Proyecto: IMPLEMENTACIÓN DE LA SUPERVISIÓN BASADA EN RIESGOS EN LA SUPERINTENDENCIA DE LA ECONOMÍA SOLIDARIA A NIVEL NACIONAL - 2018011000266

PND: Pacto Por Colombia, Pacto por la Equidad (2019-2022)

Pacto: Buen Gobierno

Línea: Promover la eficiencia y eficacia administrativa

Programa: Inspección, control y vigilancia financiera, solidaria y de recursos públicos

Entidad: Supersolidaria

Responsable: Javier Mauricio Segura Restrepo

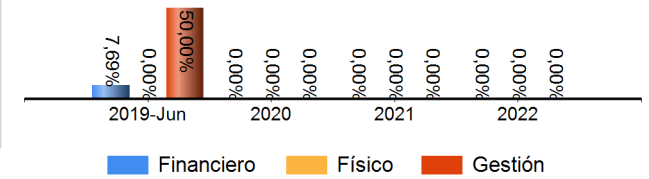
Horizonte: 2019 - 2022

Presupuesto 2019: \$

Control Posterior: 22/04/2019

Seguimiento de: junio 2019

Avances



Proyecto: IMPLEMENTACIÓN DE LA SUPERVISIÓN BASADA EN RIESGOS EN LA SUPERINTENDENCIA DE LA ECONOMÍA SOLIDARIA A NIVEL NACIONAL - 2018011000266

> Cadena de Valor

OBJETIVO ESPECIFICO

IMPLEMENTAR METODOLOGIAS PARA LA SUPERVISIÓN POR RIESGOS EN LA SUPERSOLIDARIA

PRODUCTOS

Servicio de supervisión basado en riesgos y Normas Internacionales de Información Financiera implementado

Indicador	Meta Total 2019-2022	Acumulado 2019- 2018	Meta 2019	Avance 2019	Cumplimiento 2019
Modelo de supervisión basado en riesgos y Normas Internacionales de Información Financiera - Unidad de Medida: Número	1,0000	0,0000	1,0000	0,0000	0,00 %
Observaciones : Se realizaron vistas de inspección y evaluaciones extrasitu de varias cooperativas.					

Actividad	Fuente	Inicial	Vigente	Obligado
Diseñar los procedimientos de supervisión insitu y extrasitu con enfoque basado en riesgos	PGN	\$580.000.000	\$580.000.000	\$0
Seguimiento a las organizaciones vigiladas del proceso de implementación de los marcos regulatorios expedidos	PGN	\$1.950.000.000	\$1.950.000.000	\$336.829.322
TOTAL		\$2.530.000.000	\$2.530.000.000	\$336.829.322

Documentos normativos

Indicador	Meta Total 2019-2022	Acumulado 2019- 2018	Meta 2019	Avance 2019	Cumplimiento 2019
Documentos normativos elaborados - Unidad de Medida: Número	7,0000	0,0000	2,0000	0,0000	0,00 %
Observaciones : Se revisó por parte de las dos Delegaturas la versión preliminar del manual.					

Proyecto: IMPLEMENTACIÓN DE LA SUPERVISIÓN BASADA EN RIESGOS EN LA SUPERINTENDENCIA DE LA ECONOMÍA SOLIDARIA A NIVEL NACIONAL - 2018011000266

PRODUCTOS					
Actividad	Fuente	Inicial	Vigente	Obligado	
Expedir los marcos regulatorios para la administración de los riesgos SARO, SARM y lineamientos para el manejo del riesgo reputacional.	PGN	\$460.000.000	\$460.000.000		\$0
Elaborar las metodologías para la supervisión de los diferentes riesgos según los marcos regulatorios expedidos	PGN	\$350.000.000	\$350.000.000		\$100.320.223
TOTAL		\$810.000.000	\$810.000.000		\$100.320.223

Servicios de educación para el trabajo para la supervisión basada en riesgos

Indicador	Meta Total 2019-2022	Acumulado 2019- 2018	Meta 2019	Avance 2019	Cumplimiento 2019
Personas capacitadas - Unidad de Medida: Número	60,0000	0,0000	60,0000	0,0000	0,00 %
Observaciones : Se realizó capacitación a los analistas sobre metodología y procedimiento para la evaluación de cartera, aunque no se ha contratado para el desarrollo de la actividad					

Actividad	Fuente	Inicial	Vigente	Obligado	
Capacitar a los supervisores sobre el alcance y aplicación de los nuevos marcos regulatorios expedidos por la Superintendencia	PGN	\$120.000.000	\$120.000.000		\$0
Capacitar a los supervisores sobre las metodologías de supervisión con enfoque basado en riesgos que adopte la Superintendencia y en los procedimientos de supervisión insitu y extra situ que se aplicarán	PGN	\$120.000.000	\$120.000.000		\$0
TOTAL		\$240.000.000	\$240.000.000		\$0

SENSIBILIZAR A LOS ORGANOS DE ADMINISTRACIÓN Y CONTROL SOBRE LOS SISTEMAS DE ADMINISTRACIÓN DE RIESGOS

Proyecto: IMPLEMENTACIÓN DE LA SUPERVISIÓN BASADA EN RIESGOS EN LA SUPERINTENDENCIA DE LA ECONOMÍA SOLIDARIA A NIVEL NACIONAL - 2018011000266

OBJETIVO ESPECIFICO

PRODUCTOS

Servicio de divulgación sobre el sistema de supervisión basado en riesgos

Indicador	Meta Total 2019-2022	Acumulado 2019- 2018	Meta 2019	Avance 2019	Cumplimiento 2019
Piezas de comunicación desarrolladas - Unidad de Medida: Número	337,0000	0,0000	100,0000	0,0000	0,00 %
Observaciones : Durante el mes de junio se realizaron 56 piezas de comunicacion, entre ellas banners. mailing y videos publicados en la web, intranet y redes sociales, ninguna de ellas comprometió el presupuesto.					
Actividad	Fuente	Inicial	Vigente	Obligado	
Diseñar, Producir y Distribuir la Revista Institucional.	PGN	\$60.000.000	\$60.000.000	\$0	
Diseñar y producir piezas comunicativas	PGN	\$100.000.000	\$100.000.000	\$0	
Realizar la producción y emisión del programa de television institucional.	PGN	\$830.000.000	\$830.000.000	\$0	
Realizar encuentros técnicos académicos	PGN	\$311.593.590	\$311.593.590	\$0	
Realizar jornadas de encuentros solidarios	PGN	\$700.000.000	\$700.000.000	\$0	
Realizar sensibilizacion al sector sobre la gestión de riesgos y la supervisión basada en riesgos	PGN	\$100.000.000	\$100.000.000	\$0	
TOTAL		\$2.101.593.590	\$2.101.593.590	\$0	

> [Esquema Financiero](#)

Cifras en Pesos Corrientes

>> [Resumen Financiero](#) 2019 - 2022

Fuente: **SUIFP - *SIIF. Información va desde 2008, año que se inició el SPI.

Proyecto: IMPLEMENTACIÓN DE LA SUPERVISIÓN BASADA EN RIESGOS EN LA SUPERINTENDENCIA DE LA ECONOMÍA SOLIDARIA A NIVEL NACIONAL - 2018011000266

Vigencia	Solicitado **	Inicial *	Vigente *	Compromiso *	Obligación *	Pago *	Avances
2019-Jun	5.450.000.000	5.681.593.590	5.681.593.590	2.334.363.207	437.149.545	437.149.545	Financiero 7,69%  Físico 0,00%  Gestión 50,00% 
2020	5.616.606.000	0	0	0	0	0	Financiero 0,00%  Físico 0,00%  Gestión 0,00% 
2021	5.788.799.187	0	0	0	0	0	Financiero 0,00%  Físico 0,00%  Gestión 0,00% 
2022	5.448.026.122	0	0	0	0	0	Financiero 0,00%  Físico 0,00%  Gestión 0,00% 

>> Fuentes de Financiación

Fuente SIIF (30/06/2019)

	Inicial	Vigente	Compromiso	Obligación	Pago	Reserva Pptal.
Recursos Propios	5.681.593.590	5.681.593.590	2.334.363.207	437.149.545	437.149.545	Apr. Vigente 0,00 Pago 0,00
Total PGN	5.681.593.590	5.681.593.590	2.334.363.207	437.149.545	437.149.545	Apr. Vigente 0,00 Pago 0,00
Total Proyecto	5.681.593.590	5.681.593.590	2.334.363.207	437.149.545	437.149.545	Apr. Vigente 0,00 Pago 0,00

>> Evolución 2019

Proyecto: IMPLEMENTACIÓN DE LA SUPERVISIÓN BASADA EN RIESGOS EN LA SUPERINTENDENCIA DE LA ECONOMÍA SOLIDARIA A NIVEL NACIONAL - 2018011000266

	Ene	Feb	Mar	Abr	May	Jun	Jul	Ago	Sep	Oct	Nov	Dic
Inversión*	5.681.593.590	5.681.593.590	5.681.593.590	5.681.593.590	5.681.593.590	5.681.593.590	0	0	0	0	0	0
Avance Financiero	0,00 %	0,00 %	0,33 %	1,90 %	4,00 %	7,69 %	0,00 %	0,00 %	0,00 %	0,00 %	0,00 %	0,00 %
Avance Físico	0,00 %	0,00 %	0,00 %	0,00 %	0,00 %	0,00 %	0,00 %	0,00 %	0,00 %	0,00 %	0,00 %	0,00 %
Avance gestion	0,00 %	0,00 %	0,00 %	17,00 %	50,00 %	50,00 %	0,00 %	0,00 %	0,00 %	0,00 %	0,00 %	0,00 %

>> Políticas

Política	Componente	Fuente financiación	Inicial	Vigente	Compromiso	Obligación	Pago
Total							
Total							

> Metas de Gestión

Indicador	Metas	Avance	Cumplimiento
Actividades Para La Elaboración E Implementación Del Manual De Supervisión	6	3,00	50,00 %
Observaciones: Se realizaron visitas de inspección y evaluaciones extrasitu, se revisó la versión preliminar del manual de supervisión y de guías de supervisión, se realizó capacitación sobre proceso de evaluación de cartera de créditos.			

Proyecto: IMPLEMENTACIÓN DE LA SUPERVISIÓN BASADA EN RIESGOS EN LA SUPERINTENDENCIA DE LA ECONOMÍA SOLIDARIA A NIVEL NACIONAL - 2018011000266

Cifras en Pesos Corrientes

> Regionalización

	No Regionalizable	Occidente	Caribe	Centro Occidente	Orinoquía	Amazonía	Bogotá D.C.
Inversión	5.681.593.590	0	0	0	0	0	0
Avance Financiero	7,69 %	0,00 %	0,00 %	0,00 %	0,00 %	0,00 %	0,00 %
Avance Físico	0,00 %	0,00 %	0,00 %	0,00 %	0,00 %	0,00 %	0,00 %

Nombre del proyecto:

IMPLEMENTACIÓN DE LOS SISTEMAS DE GESTIÓN DE LA SUPERSOLIDARIA EN BOGOTÁ



Objetivo general:

ARTICULAR SISTEMAS DE GESTIÓN DE LA SUPERSOLIDARIA

Código BPIN: 2018011000247

Sector: Hacienda

Proyecto: IMPLEMENTACIÓN DE LOS SISTEMAS DE GESTIÓN DE LA SUPERSOLIDARIA EN BOGOTÁ - 2018011000247

Entidad: Supersolidaria
Responsable: Ivonn Magaly Moreno Barrera
Horizonte: 2019 - 2022
Presupuesto 2019: \$
Control Posterior: 08/05/2019
Seguimiento de: junio 2019

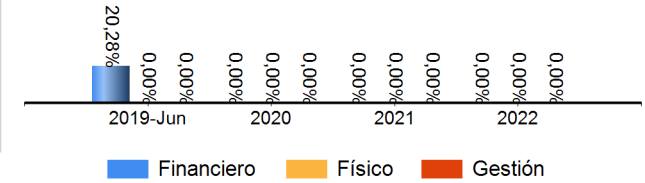
PND: Pacto Por Colombia, Pacto por la Equidad (2019-2022)

Pacto: Buen Gobierno

Línea: Promover la eficiencia y eficacia administrativa

Programa: Fortalecimiento de la gestión y dirección del Sector Hacienda

Avances



Proyecto: IMPLEMENTACIÓN DE LOS SISTEMAS DE GESTIÓN DE LA SUPERSOLIDARIA EN BOGOTÁ - 2018011000247

> Cadena de Valor

OBJETIVO ESPECIFICO

Actualizar los sistemas de gestión de la entidad

PRODUCTOS

Servicio de Implementación Sistemas de Gestión

Indicador	Meta Total 2019-2022	Acumulado 2019- 2018	Meta 2019	Avance 2019	Cumplimiento 2019
Sistema de Gestión implementado - Unidad de Medida: Número	4,0000	0,0000	3,0000	0,0000	0,00 %

Observaciones : Suscripción contrato MC-171-2019 para la realización de la auditoria de certificación

Actividad	Fuente	Inicial	Vigente	Obligado
Implementar metodologías / sistemas de gestión que mejoren la gestión de la entidad	PGN	\$489.500.000	\$489.500.000	\$146.766.868
Medición y control de metodologías / sistemas de gestión	PGN	\$120.000.000	\$120.000.000	\$37.674.070
TOTAL		\$609.500.000	\$609.500.000	\$184.440.938

Proyecto: IMPLEMENTACIÓN DE LOS SISTEMAS DE GESTIÓN DE LA SUPERSOLIDARIA EN BOGOTÁ - 2018011000247

OBJETIVO ESPECIFICO

Socializar los sistemas de gestión implementados en la Entidad a los servidores públicos

PRODUCTOS

Servicio de Educación Informal para la Gestión Administrativa

Indicador	Meta Total 2019-2022	Acumulado 2019- 2018	Meta 2019	Avance 2019	Cumplimiento 2019
Personas capacitadas - Unidad de Medida: Número	150,0000	0,0000	150,0000	0,0000	0,00 %
Observaciones : Elaboración estudios para la contratación.					
Actividad	Fuente	Inicial	Vigente	Obligado	
Sensibilizar y capacitar en la actualización de sistemas de gestión y metodologías	PGN	\$150.000.000	\$150.000.000	\$0	
Sensibilizar y capacitar en nuevos sistemas de gestión y metodologías	PGN	\$150.000.000	\$150.000.000	\$0	
TOTAL		\$300.000.000	\$300.000.000	\$0	

> Esquema Financiero

Cifras en Pesos Corrientes

>> Resumen Financiero 2019 - 2022

Fuente: **SUIFP - *SIIF. Información va desde 2008, año que se inició el SPI.

Vigencia	Solicitado **	Inicial *	Vigente *	Compromiso *	Obligación *	Pago *	Avances
2019-Jun	881.491.262	909.500.000	909.500.000	576.520.521	184.440.938	184.440.938	Financiero 20,28%  Físico 0,00%  Gestión 0,00% 
2020	1.250.954.060	0	0	0	0	0	Financiero 0,00%  Físico 0,00%  Gestión 0,00% 

Proyecto: IMPLEMENTACIÓN DE LOS SISTEMAS DE GESTIÓN DE LA SUPERSOLIDARIA EN BOGOTÁ - 2018011000247

Vigencia	Solicitado **	Inicial *	Vigente *	Compromiso *	Obligación *	Pago *	Avances
2021	871.036.190	0	0	0	0	0	Financiero 0,00% Físico 0,00% Gestión 0,00%
2022	856.397.372	0	0	0	0	0	Financiero 0,00% Físico 0,00% Gestión 0,00%

>> Fuentes de Financiación

Fuente SIIF (30/06/2019)

	Inicial	Vigente	Compromiso	Obligación	Pago	Reserva Pptal.
Recursos Propios	909.500.000	909.500.000	576.520.521	184.440.938	184.440.938	Apr. Vigente 0,00 Pago 0,00
Total PGN	909.500.000	909.500.000	576.520.521	184.440.938	184.440.938	Apr. Vigente 0,00 Pago 0,00
Total Proyecto	909.500.000	909.500.000	576.520.521	184.440.938	184.440.938	Apr. Vigente 0,00 Pago 0,00

>> Evolución 2019

	Ene	Feb	Mar	Abr	May	Jun	Jul	Ago	Sep	Oct	Nov	Dic
Inversión*	909.500.000	909.500.000	909.500.000	909.500.000	909.500.000	909.500.000	0	0	0	0	0	0
Avance Financiero	0,00 %	0,33 %	3,23 %	8,47 %	14,36 %	20,28 %	0,00 %	0,00 %	0,00 %	0,00 %	0,00 %	0,00 %
Avance Físico	0,00 %	0,00 %	0,00 %	0,00 %	0,00 %	0,00 %	0,00 %	0,00 %	0,00 %	0,00 %	0,00 %	0,00 %
Avance gestion	0,00 %	0,00 %	0,00 %	0,00 %	0,00 %	0,00 %	0,00 %	0,00 %	0,00 %	0,00 %	0,00 %	0,00 %

Proyecto: IMPLEMENTACIÓN DE LOS SISTEMAS DE GESTIÓN DE LA SUPERSOLIDARIA EN BOGOTÁ - 2018011000247

>> Políticas

Política	Componente	Fuente financiación	Inicial	Vigente	Compromiso	Obligación	Pago
Total							
Total							

> Metas de Gestión

Indicador	Metas	Avance	Cumplimiento
Implementación de sistemas de gestión	3	0,00	0,00 %
Observaciones: ISO:27001 Recoleccion activos de información (en proceso), capacitaciones a los funcionarios y contratistas sobre seguridad de la información. ISO:45001 actualizacion de la documentación			

> Regionalización

Cifras en Pesos Corrientes

	No Regionalizable	Occidente	Caribe	Centro Occidente	Orinoquía	Amazonía	Bogotá D.C.
Inversión	909.500.000	0	0	0	0	0	0
Avance Financiero	20,28 %	0,00 %	0,00 %	0,00 %	0,00 %	0,00 %	0,00 %
Avance Físico	0,00 %	0,00 %	0,00 %	0,00 %	0,00 %	0,00 %	0,00 %



El emprendimiento
es de todos

Minhacienda



República de Colombia
Ministerio de Hacienda y Crédito Público

Supersolidaria
Superintendencia de la Economía Solidaria

“Super-Visión” para la transformaci^on

MUCHAS GRACIAS

Carrera 7 No. 31-10 Piso 11-15-16
PBX: 57 (1) 7 560 557
Bogotá D.C. – Colombia

www.supersolidaria.gov.co
atencionalciudadano@supersolidaria.gov.co



Superintendencia de la Economía Solidaria



@_Supersolidaria



Superintendencia de la Economía Solidaria