



El emprendimiento
es de todos

Minhacienda



Supersolidaria

Superintendencia de la Economía Solidaria

“Super-Visión” para la transformaci^on



Supersolidaria
Superintendencia de la Economía Solidaria



El emprendimiento
es de todos


Minhacienda

SEGUIMIENTO PROYECTOS DE INVERSIÓN

Oficina Asesora de Planeación y Sistemas

Corte Diciembre 2021

“Super-Visión” para la transformaci**o**n



Nombre del proyecto:

IMPLEMENTACIÓN DE LOS SISTEMAS DE GESTIÓN DE LA SUPERSOLIDARIA EN BOGOTÁ



Objetivo general:

ARTICULAR SISTEMAS DE GESTIÓN DE LA SUPERSOLIDARIA

Nombre del proyecto:

Proyecto: IMPLEMENTACIÓN DE LOS SISTEMAS DE GESTIÓN DE LA SUPERSOLIDARIA EN BOGOTÁ - 2018011000247

Entidad: Supersolidaria

Responsable: Carolina Huertas Tobon

Horizonte: 2019 - 2022

Presupuesto 2021: \$ 871.036.190

Control Posterior: 16/09/2021

Seguimiento de: diciembre 2021



Nombre del proyecto:

Proyecto: IMPLEMENTACIÓN DE LOS SISTEMAS DE GESTIÓN DE LA SUPERSOLIDARIA EN BOGOTÁ - 2018011000247

> Cadena de Valor

OBJETIVO ESPECIFICO

Actualizar los sistemas de gestión de la entidad

PRODUCTOS

Servicio de Implementación Sistemas de Gestión

Indicador	Meta Total 2019-2022	Acumulado 2019- 2020	Meta 2021	Avance 2021	Cumplimiento 2021
Sistema de Gestión implementado - Unidad de Medida: Número	4,0000	0,0000	4,0000	4,0000	100,00 %
Observaciones : Apoyo al Sistema de Gestión de Seguridad de la Información, con el cargue de la política de Gestión de incidentes de seguridad de la información en Isolución PO-GETI-007.					
Actividad		Fuente	Inicial	Vigente	Obligado
Implementar metodologías / sistemas de gestión que mejoren la gestión de la entidad		PGN	\$541.276.330	\$541.276.330	\$398.533.857
Medición y control de metodologías / sistemas de gestión		PGN	\$140.234.530	\$140.234.530	\$98.948.327
TOTAL			\$681.510.860	\$681.510.860	\$497.482.184

Socializar los sistemas de gestión implementados en la Entidad a los servidores públicos

Nombre del proyecto:

Proyecto: IMPLEMENTACIÓN DE LOS SISTEMAS DE GESTIÓN DE LA SUPERSOLIDARIA EN BOGOTÁ - 2018011000247

OBJETIVO ESPECIFICO

PRODUCTOS

Servicio de Educación Informal para la Gestión Administrativa

Indicador	Meta Total 2019-2022	Acumulado 2019-2020	Meta 2021	Avance 2021	Cumplimiento 2021
Personas capacitadas - Unidad de Medida: Número	150,0000	0,0000	150,0000	150,0000	100,00 %
Observaciones : Acompañamiento y cierre en la medición de indicadores para la vigencia 2021. Se envía reporte de indicadores a los líderes de proceso y campaña de recordatorio sobre la importancia de reportar oportunamente los indicadores.					
Actividad	Fuente		Inicial	Vigente	Obligado
Sensibilizar y capacitar en la actualización de sistemas de gestión y metodologías	PGN		\$94.762.665	\$94.762.665	\$0
Sensibilizar y capacitar en nuevos sistemas de gestión y metodologías	PGN		\$94.762.665	\$94.762.665	\$84.472.764
TOTAL			\$189.525.330	\$189.525.330	\$84.472.764

> Esquema Financiero

Cifras en Pesos Corrientes

>> Resumen Financiero 2019 - 2022

Fuente: **SUIFP - *SIIF. Información va desde 2008, año que se inició el SPI.

Vigencia	Solicitado **	Inicial *	Vigente *	Compromiso *	Obligación *	Pago *	Avances
2019-Dic	881.491.262	909.500.000	909.500.000	822.716.608	772.506.463	708.504.756	Financiero 84,94% Físico 100,00% Gestión 100,00%
2020-Dic	1.089.632.280	832.049.500	832.049.500	781.649.399	656.128.517	646.779.120	Financiero 78,86% Físico 100,00% Gestión 100,00%

SPI detalle de proyecto

febrero,04, 2022 04:42 p.m.

Nombre del proyecto:

Proyecto: IMPLEMENTACIÓN DE LOS SISTEMAS DE GESTIÓN DE LA SUPERSOLIDARIA EN BOGOTÁ - 2018011000247

Vigencia	Solicitado **	Inicial *	Vigente *	Compromiso *	Obligación *	Pago *	Avances
2021-Dic	871.036.190	871.036.190	871.036.190	693.890.123	581.954.948	562.045.635	Financiero 66,81% Físico 100,00% Gestión 100,00%
2022	856.397.372	0	0	0	0	0	Financiero 0,00% Físico 0,00% Gestión 0,00%

>> Fuentes de Financiación

Fuente SIIF (23/01/2022)

	Inicial	Vigente	Compromiso	Obligación	Pago	Reserva Pptal.
Recursos Propios	871.036.190	871.036.190	693.890.123	581.954.948	562.045.635	Apr. Vigente 0,00 Pago 0,00
Total PGN	871.036.190	871.036.190	693.890.123	581.954.948	562.045.635	Apr. Vigente 0,00 Pago 0,00
Total Proyecto	871.036.190	871.036.190	693.890.123	581.954.948	562.045.635	Apr. Vigente 0,00 Pago 0,00
Total	871.036.190	871.036.190	693.890.123	581.954.948	562.045.635	Apr. Vigente 0,00 Pago 0,00

>> Evolución 2021

Nombre del proyecto:

Proyecto: IMPLEMENTACIÓN DE LOS SISTEMAS DE GESTIÓN DE LA SUPERSOLIDARIA EN BOGOTÁ - 2018011000247

> **Anexos**

Descripción
<ul style="list-style-type: none"> Se adjuntan actas de inicio de los contratos suscritos en el último trimestre del año

> **Seguimiento cronológico actividades**

Actividad	Valores	Fecha Programada	Fecha Ejecución	Retrasos	Observación Mensual
Total Proyecto 2021	Valor inicial 2021 0,00	Inicio:	Inicio:	Inicio: días	
	Valor vigente 2021 0,00	Termina:	Termina:	Termina: días	

Nombre del proyecto:

IMPLEMENTACIÓN DE LA SUPERVISIÓN BASADA EN RIESGOS EN LA SUPERINTENDENCIA DE LA ECONOMÍA SOLIDARIA A NIVEL NACIONAL



Objetivo general:

ADOPTAR EL SISTEMA DE SUPERVISIÓN BASADA EN RIESGOS EN LA SUPERSOLIDARIA

Código BPIN: 2018011000266

Sector: Hacienda

Nombre del proyecto:

Proyecto: IMPLEMENTACIÓN DE LA SUPERVISIÓN BASADA EN RIESGOS EN LA SUPERINTENDENCIA DE LA ECONOMÍA SOLIDARIA A NIVEL NACIONAL - 2018011000266

Entidad: Supersolidaria

Responsable: Lorena Ballesteros Munoz

Horizonte: 2019 - 2022

Presupuesto 2021: \$ 5.788.799.187

Control Posterior: 12/11/2021

Seguimiento de: diciembre 2021



Nombre del proyecto:

Proyecto: IMPLEMENTACIÓN DE LA SUPERVISIÓN BASADA EN RIESGOS EN LA SUPERINTENDENCIA DE LA ECONOMÍA SOLIDARIA A NIVEL NACIONAL - 2018011000266

> Cadena de Valor

OBJETIVO ESPECIFICO

IMPLEMENTAR METODOLOGIAS PARA LA SUPERVISIÓN POR RIESGOS EN LA SUPERSOLIDARIA

PRODUCTOS

Servicio de supervisión basado en riesgos y Normas Internacionales de Información Financiera implementado

Indicador	Meta Total 2019-2022	Acumulado 2019-2020	Meta 2021	Avance 2021	Cumplimiento 2021
-----------	----------------------	---------------------	-----------	-------------	-------------------

Modelo de supervisión basado en riesgos y Normas Internacionales de Información Financiera - Unidad de Medida: Número	1,0000	0,0000	1,0000	0,0000	0,00 %
Observaciones : Durante este periodo se esta adelanta el proceso de implementación del nuevo modelo de supervisión basado en riesgos, así como la manera en que su implementación impactara las labores de la superintendencia y los vigilados					

Actividad	Fuente	Inicial	Vigente	Obligado
Diseñar los procedimientos de supervisión insitu y extrasitu con enfoque basado en riesgos	PGN	\$628.414.230	\$628.414.230	\$404.649.534
Seguimiento a las organizaciones vigiladas del proceso de implementación de los marcos	PGN	\$3.520.384.957	\$3.820.384.957	
		\$2.921.336.766 regulatorios expedidos		
TOTAL		\$4.148.799.187	\$4.448.799.187	\$3.325.986.300

Documentos normativos

Indicador	Meta Total 2019-2022	Acumulado 2019-2020	Meta 2021	Avance 2021	Cumplimiento 2021
-----------	----------------------	---------------------	-----------	-------------	-------------------

Documentos normativos elaborados - Unidad de Medida: Número	7,0000	0,0000	2,0000	2,0000	100,00 %
Observaciones : Durante este periodo se esta realizando seguimientto a los diversos marcos regulatorios expedidos que posibilitan ejercer la función de supervisión en las cooperativas con la cobertura que se espera					

Nombre del proyecto:

Proyecto: IMPLEMENTACIÓN DE LA SUPERVISIÓN BASADA EN RIESGOS EN LA SUPERINTENDENCIA DE LA ECONOMÍA SOLIDARIA A NIVEL NACIONAL - 2018011000266

PRODUCTOS					
Actividad	Fuente	Inicial	Vigente	Obligado	
Expedir los marcos regulatorios para la administración de los riesgos SARO, SARM y lineamientos para el manejo del riesgo reputacional.	PGN	\$0	\$0	\$0	
Elaborar las metodologías para la supervisión de los diferentes riesgos según los marcos regulatorios expedidos	PGN	\$20.000.000	\$20.000.000	\$0	
TOTAL		\$20.000.000	\$20.000.000	\$0	

Servicios de educación para el trabajo para la supervisión basada en riesgos

Indicador	Meta Total 2019-2022	Acumulad o 2019-2020	Meta 2021	Avance 2021	Cumplimiento 2021
Personas capacitadas - Unidad de Medida: Número	60,0000	0,0000	60,0000	60,0000	100,00 %

Observaciones : Durante este periodo se realizo la evaluación de las capacitaciones brindadas durante la totalidad de la vigencia y se identificaron nuevas necesidades de capacitación

Actividad	Fuente	Inicial	Vigente	Obligado	
Capacitar a los supervisores sobre el alcance y aplicación de los nuevos marcos regulatorios expedidos por la Superintendencia	PGN	\$0	\$0	\$0	
Capacitar a los supervisores sobre las metodologías de supervisión con enfoque basado en riesgos que adopte la Superintendencia y en los procedimientos de supervisión insitu y extra situ que se aplicarán	PGN	\$20.000.000	\$20.000.000	\$0	
TOTAL		\$20.000.000	\$20.000.000	\$0	

SENSIBILIZAR A LOS ORGANOS DE ADMINISTRACIÓN Y CONTROL SOBRE LOS SISTEMAS DE ADMINISTRACIÓN DE RIESGOS

Nombre del proyecto:

Proyecto: IMPLEMENTACIÓN DE LA SUPERVISIÓN BASADA EN RIESGOS EN LA SUPERINTENDENCIA DE LA ECONOMÍA SOLIDARIA A NIVEL NACIONAL - 2018011000266

OBJETIVO ESPECIFICO

PRODUCTOS

Servicio de divulgación sobre el sistema de supervisión basado en riesgos

Indicador	Meta Total 2019-2022	Acumulado 2019- 2020	Meta 2021	Avance 2021	Cumplimiento 2021
Piezas de comunicación desarrolladas - Unidad de Medida: Número	283,0000	0,0000	79,0000	79,0000	100,00 %
Observaciones : "Se diseñó y publicó en portal web, redes sociales y mailing 3 piezas sobre SBR. "					
Actividad	Fuente	Inicial	Vigente	Obligado	
Diseñar, Producir y Distribuir la Revista Institucional.	PGN	\$60.000.000	\$60.000.000	\$0	
Diseñar y producir piezas comunicativas	PGN	\$77.770.874	\$77.770.874	\$70.475.518	
Realizar la producción y emisión del programa de television institucional.	PGN	\$692.229.126	\$622.229.126	\$97.807.018	
Realizar encuentros técnicos académicos	PGN	\$210.000.000	\$50.000.000	\$38.285.628	
Realizar jornadas de encuentros solidarios	PGN	\$500.000.000	\$430.000.000	\$427.683.025	
Realizar sensibilizacion al sector sobre la gestión de riesgos y la supervisión basada en riesgos	PGN	\$60.000.000	\$60.000.000	\$9.740.408	
TOTAL		\$1.600.000.000	\$1.300.000.000	\$643.991.597	

> Esquema Financiero

Cifras en Pesos Corrientes

>> Resumen Financiero 2019 - 2022

Fuente: **SUIFP - *SIIF. Información va desde 2008, año que se inició el SPI.

SPI detalle de proyecto

febrero,04, 2022 04:43 p.m.

Nombre del proyecto:

Proyecto: IMPLEMENTACIÓN DE LA SUPERVISIÓN BASADA EN RIESGOS EN LA SUPERINTENDENCIA DE LA ECONOMÍA SOLIDARIA A NIVEL NACIONAL - 2018011000266

Vigencia	Solicitado **	Inicial *	Vigente *	Compromiso *	Obligación *	Pago *	Avances
2019-Dic	5.450.000.000	5.681.593.590	5.681.593.590	4.713.038.793	3.918.439.738	3.526.519.159	Financiero 68,97% Físico 100,00% Gestión 100,00%
2020-Dic	5.616.606.000	4.916.606.000	4.064.320.256	3.928.339.345	3.259.652.818	3.214.996.501	Financiero 80,20% Físico 100,00% Gestión 100,00%
2021-Dic	5.788.799.187	5.788.799.187	5.788.799.187	4.214.821.484	3.969.977.897	3.956.114.007	Financiero 68,58% Físico 23,00% Gestión 100,00%
2022	5.988.799.185	0	0	0	0	0	Financiero 0,00% Físico 0,00% Gestión 0,00%

>> Fuentes de Financiación

Fuente SIIF (23/01/2022)

Recursos Propios	5.788.799.187	5.788.799.187	4.214.821.484	3.969.977.897	3.956.114.007	Apr. Vigente 0,00 Pago 0,00
Total Proyecto	5.788.799.187	5.788.799.187	4.214.821.484	3.969.977.897	3.956.114.007	Apr. Vigente 0,00 Pago 0,00

>> Evolución 2021

SPI detalle de proyecto

febrero,04, 2022 04:43 p.m.

Nombre del proyecto:

Proyecto: IMPLEMENTACIÓN DE LA SUPERVISIÓN BASADA EN RIESGOS EN LA SUPERINTENDENCIA DE LA ECONOMÍA SOLIDARIA A NIVEL NACIONAL - 2018011000266

	Ene	Feb	Mar	Abr	May	Jun	Jul	Ago	Sep	Oct	Nov	Dic
Inversión*	5.788.799.187	5.788.799.187	5.788.799.187	5.788.799.187	5.788.799.187	5.788.799.187	5.788.799.187	5.788.799.187	5.788.799.187	5.788.799.187	5.788.799.187	5.788.799.187
Avance Financiero	0,00 %	0,14 %	1,96 %	7,03 %	18,60 %	24,39 %	30,01 %	37,98 %	43,95 %	50,55 %	58,06 %	68,58 %
Avance Físico	0,00 %	2,00 %	5,00 %	8,00 %	10,00 %	14,00 %	17,00 %	17,00 %	14,00 %	14,00 %	99,00 %	23,00 %
Avance gestion	0,00 %	0,00 %	0,00 %	17,00 %	33,00 %	50,00 %	67,00 %	83,00 %	83,00 %	83,00 %	100,00 %	100,00 %

>> Políticas

Política	Componente	Fuente financiación	Inicial	Vigente	Compromiso	Obligación	Pago
Tecnologías de información y comunicaciones	Aplicaciones / software	Recursos Propios	330.000.000	330.000.000	329.078.671	0	0
Total			330.000.000	330.000.000	329.078.671	0	0

> Metas de Gestión

Indicador	Metas	Avance	Cumplimiento
Actividades Para La Elaboración E Implementación Del Manual De Supervisión	6	6,00	100,00 %
Observaciones: Durante este periodo se esta adelanta el proceso de implementación del nuevo modelo de supervisión basado en riesgos, así como la manera en que su implementación impactara las labores de la superintendencia y los vigilados			

> Regionalización

Cifras en Pesos Corrientes

SPI detalle de proyecto

febrero,04, 2022 04:43 p.m.

Nombre del proyecto:

Proyecto: IMPLEMENTACIÓN DE LA SUPERVISIÓN BASADA EN RIESGOS EN LA SUPERINTENDENCIA DE LA ECONOMÍA SOLIDARIA A NIVEL NACIONAL - 2018011000266

	No Regionalizable	Occidente	Caribe	Centro Occidente	Orinoquía	Amazonía	Bogotá D.C.
Inversión	5.788.799.187	0	0	0	0	0	0
Avance Financiero	68,58 %	0,00 %	0,00 %	0,00 %	0,00 %	0,00 %	0,00 %
Avance Físico	0,00 %	0,00 %	0,00 %	0,00 %	0,00 %	0,00 %	0,00 %

> Seguimiento cronológico actividades

Actividad	Valores	Fecha Programada	Fecha Ejecución	Retrasos	Observación Mensual
Total Proyecto 2021	Valor inicial 2021 0,00	Inicio:	Inicio:	Inicio: días	
	Valor vigente 2021 0,00	Termina:	Termina:	Termina: días	

Nombre del proyecto:

ADMINISTRACIÓN DEL ACERVO DOCUMENTAL DE LA SUPERSOLIDARIA BOGOTÁ



Objetivo general:

Organizar el acervo documental de la Supersolidaria

Código BPIN: 2018011000300

Sector: Hacienda

Proyecto: ADMINISTRACIÓN DEL ACERVO DOCUMENTAL DE LA SUPERSOLIDARIA BOGOTÁ - 2018011000300

Entidad: Supersolidaria

Responsable: Lorena Ballesteros Munoz

Horizonte: 2019 - 2022

Presupuesto 2021: \$ 2.884.000.000

Control Posterior: 10/12/2021

Seguimiento de: diciembre 2021



Proyecto: ADMINISTRACIÓN DEL ACERVO DOCUMENTAL DE LA SUPERSOLIDARIA BOGOTÁ - 2018011000300

> Cadena de Valor

OBJETIVO ESPECIFICO

Fortalecer la intervención archivística de los documentos de la entidad

PRODUCTOS

Servicio de Gestión Documental

Indicador	Meta Total 2019-2022	Acumulado 2019- 2020	Meta 2021	Avance 2021	Cumplimiento 2021
-----------	----------------------	----------------------	-----------	-------------	-------------------

Sistema de gestión documental implementado - Unidad de Medida: Número	2,0000	0,0000	2,0000	0,2000	10,00 %
--	--------	--------	--------	--------	---------

Observaciones : En diciembre 241,95 ML intervenidos con los procesos punteo, clasificación, identificación vigilado, rotulación y ubicación en espacio.

Actividad	Fuente	Inicial	Vigente	Obligado
Actualizar instrumentos archivísticos	PGN	\$244.000.000	\$244.000.000	\$76.905.749
Levantar el inventario documental del archivo central	PGN	\$300.000.000	\$300.000.000	\$0
Digitalizar documentos históricos	PGN	\$350.000.000	\$350.000.000	\$301.373.753
Contratar depósitos para el almacenamiento de los documentos de la Supersolidaria y	PGN	\$440.000.000	\$440.000.000	
Crear modulo de administración del archivo central de la Entidad	PGN	\$0	\$0	\$0
Realizar la descripción documental a las unidades documentales del Fondo Documental Acumulado	PGN	\$290.000.000	\$290.000.000	\$0
Intervenir archivísticamente los documentos del fondo documental acumulado y adquirir los	PGN	\$700.000.000	\$700.000.000	
Aplicar las tablas de valoración documental en los archivos de la entidad	PGN	\$100.000.000	\$100.000.000	\$0
Realizar la descripción documental a las unidades documentales de los achivos de gestión	PGN	\$220.000.000	\$220.000.000	\$19.774.715
Aplicar las tablas de retención documental en la entidad	PGN	\$240.000.000	\$240.000.000	\$157.428.251
TOTAL		\$2.884.000.000	\$2.884.000.000	\$1.427.229.889

Proyecto: ADMINISTRACIÓN DEL ACERVO DOCUMENTAL DE LA SUPERSOLIDARIA BOGOTÁ - 2018011000300

Cifras en Pesos Corrientes

> Esquema Financiero

>> Resumen Financiero 2019 - 2022

Fuente: **SUIFP - *SIIF. Información va desde 2008, año que se inició el SPI.

Vigencia	Solicitado **	Inicial *	Vigente *	Compromiso *	Obligación *	Pago *	Avances
2019-Dic	0	2.512.000.000	2.512.000.000	2.046.484.668	851.534.506	807.340.238	Financiero 33,90% Físico 100,00% Gestión 99,00%
2020-Dic	2.658.000.000	2.100.000.000	2.080.000.000	1.710.409.152	1.482.921.228	1.482.921.228	Financiero 71,29% Físico 100,00% Gestión 100,00%
2021-Dic	2.884.000.000	2.884.000.000	2.884.000.000	1.729.156.099	1.427.229.889	1.427.229.889	Financiero 49,49% Físico 10,00% Gestión 1,00%
2022	2.820.000.000	0	0	0	0	0	Financiero 0,00% Físico 0,00% Gestión 0,00%

>> Fuentes de Financiación

Fuente SIIF (23/01/2022)

	Inicial	Vigente	Compromiso	Obligación	Pago	Reserva Pptal.
Recursos Propios	2.884.000.000	2.884.000.000	1.729.156.099	1.427.229.889	1.427.229.889	Apr. Vigente 0,00 Pago 0,00
Total PGN	2.884.000.000	2.884.000.000	1.729.156.099	1.427.229.889	1.427.229.889	Apr. Vigente 0,00 Pago 0,00
Total Proyecto	2.884.000.000	2.884.000.000	1.729.156.099	1.427.229.889	1.427.229.889	Apr. Vigente 0,00 Pago 0,00

Proyecto: ADMINISTRACIÓN DEL ACERVO DOCUMENTAL DE LA SUPERSOLIDARIA BOGOTÁ - 2018011000300

	Inicial	Vigente	Compromiso	Obligación	Pago	Reserva Pptal.
Total	2.884.000.000	2.884.000.000	1.729.156.099	1.427.229.889	1.427.229.889	Apr. Vigente 0,00 Pago 0,00

>> Evolución 2021

	2021	2022	2023	2024	2025	2026	2027	2028	2029	2030	2031	2032
Inversión* 2.884.000.000	2.884.000.000	2.884.000.000	2.884.000.000	2.884.000.000	2.884.000.000	2.884.000.000	2.884.000.000	2.884.000.000	2.884.000.000	2.884.000.000	2.884.000.000	2.884.000.000
Avance Financiero	0,00 %	3,36 %	7,95 %	12,43 %	17,37 %	21,17 %	25,63 %	30,40 %	35,29 %	38,25 %	43,66 %	49,49 %
Avance Físico	0,00 %	10,00 %	20,00 %	30,00 %	40,00 %	50,00 %	60,00 %	60,00 %	60,00 %	70,00 %	10,00 %	10,00 %
Avance gestion	7,00 %	20,00 %	34,00 %	38,00 %	57,00 %	87,00 %	87,00 %	93,00 %	93,00 %	97,00 %	98,00 %	1,00 %

> Metas de Producto (BIS)

Proyecto: ADMINISTRACIÓN DEL ACERVO DOCUMENTAL DE LA SUPERSOLIDARIA BOGOTÁ - 2018011000300

OBJETIVO ESPECIFICO

Fortalecer la intervención archivística de los documentos de la entidad

PRODUCTOS

Servicio de Gestión Documental

Indicador BIS	% Peso 2021	Meta Total 2019-2022	Acumulado 2019- 2020	Meta 2021	Avance 2021	Meta Rezagada 2020	Avance Rezago 2021	Cumplimiento 2021
Documentos conservados	33,00 %	4.000.000,000 0	0,0000	1.000.000,000 0	1.000,0000	0,0000	0,0000	0,10 %
Observaciones: Año202122436inserc/act189900foliación 526769102 Asist Tca en AG;18 MM dtos aprox en condic técn requer95836folios digitaliz,Ofic Virtual18664 radicados39670foliosprocesadosnotificaciones (históricos) 1600 actos administrativos26631foliosrad 36196folproceshistór1600actos admin26631folios								
Documentos inventariados	33,00 %	4.550,0000	0,0000	1.250,0000	120,0000	0,0000	0,0000	9,60 %
Observaciones: Acumulado: 102 asistencia técnica AG;Elaboración de Inventarios archivo de gestión centralizado 8.842 registros.Resoluciones 26398 inventariadas.								
Instrumentos archivísticos actualizados	34,00 %	4,0000	0,0000	1,0000	0,1000	0,0000	0,0000	10,00 %
Observaciones: Acumulado: 102 asistencia técnica archivos gestión;39 documentos aprobados y publicados del proceso en Isolucion por nuevo mapa de procesos;1 Protocolo nuevo,elaborado, aprobado y publicado. 4000 ML de inventario total y 475,42 ML organización.								

> Metas de Gestión

Indicador	Metas	Avance	Cumplimiento
Organización de Archivos de Gestión	500	5,00	1,00 %
Observaciones: En diciembre 241,95 ML intervenidos con los procesos punteo, clasificación, identificación vigilado, rotulación y ubicación en espacio.			

> Regionalización

Cifras en Pesos Corrientes

Proyecto: ADMINISTRACIÓN DEL ACERVO DOCUMENTAL DE LA SUPERSOLIDARIA BOGOTÁ - 2018011000300

	No Regionalizable	Occidente	Caribe	Centro Occidente	Orinoquía	Amazonía	Bogotá D.C.
Inversión	2.884.000.000	0	0	0	0	0	0
Avance Financiero	49,49 %	0,00 %	0,00 %	0,00 %	0,00 %	0,00 %	0,00 %
Avance Físico	0,00 %	0,00 %	0,00 %	0,00 %	0,00 %	0,00 %	0,00 %

> Seguimiento cronológico actividades

Actividad	Valores	Fecha Programada	Fecha Ejecución	Retrasos	Observación Mensual
Total Proyecto 2021	Valor inicial 2021 0,00	Inicio:	Inicio:	Inicio: días	
	Valor vigente 2021 0,00	Termina:	Termina:	Termina: días	

Nombre del proyecto:

FORTALECIMIENTO DE LA ARQUITECTURA TECNOLÓGICA DE LA SUPERSOLIDARIA EN BOGOTÁ



Objetivo general:

FORTALECER LA GENERACIÓN Y ENTREGA DE PRODUCTOS DE TI

Código BPIN: 2018011000309

Sector: Hacienda

Proyecto: FORTALECIMIENTO DE LA ARQUITECTURA TECNOLÓGICA DE LA SUPERSOLIDARIA EN BOGOTÁ - 2018011000309

Entidad: Supersolidaria
 Responsable: Erika Jazmin Ladino Garzon
 Horizonte: 2019 - 2022
 Presupuesto 2021: \$ 6.032.000.000
 Control Posterior: 14/12/2021
 Seguimiento de: diciembre 2021



Proyecto: FORTALECIMIENTO DE LA ARQUITECTURA TECNOLÓGICA DE LA SUPERSOLIDARIA EN BOGOTÁ - 2018011000309

> Cadena de Valor

OBJETIVO ESPECIFICO

ASEGURAR LA CONTINUIDAD DE LOS PRODUCTOS Y/O SERVICIOS DE TI

PRODUCTOS

Servicios de información actualizados

Indicador	Meta Total 2019-2022	Acumulado 2019- 2020	Meta 2021	Avance 2021	Cumplimiento 2021
Sistemas de información actualizados - Unidad de Medida: Número	3,0000	0,0000	3,0000	3,0000	100,00 %

Observaciones : Se realizan ajustes a balance Social , se realizan ajustes a contribuciones y se desarrolla la fase 2 de la misma, se realiza soporte de la aplicación de esigna.

Actividad	Fuente	Inicial	Vigente	Obligado
Implementar el Sistema de Información	PGN	\$0	\$0	\$0
Diseñar el sistema de información	PGN	\$218.584.080	\$218.584.080	\$199.997.373
Definir el plan para la gestión de los Sistemas de Información	PGN	\$194.092.080	\$194.092.080	\$168.318.302
Definir requerimientos funcionales y no funcionales	PGN	\$123.549.523	\$123.549.523	\$116.440.318
Realizar pruebas funcionales y no funcionales de sistemas de información	PGN	\$205.000.317	\$205.000.317	\$187.605.118
Elaborar la documentación técnica y funcional del sistema de información	PGN	\$117.436.716	\$117.436.716	\$33.886.500
Realizar la implantación o puesta en producción del sistema de información	PGN	\$565.058.644	\$565.058.644	\$454.404.794
Elaborar el plan de sensibilización en el uso y apropiación del desarrollo del sistema de información	PGN	\$32.278.641	\$32.278.641	\$0
TOTAL		\$1.456.000.001	\$1.456.000.001	\$1.160.652.405

Servicios tecnológicos

Proyecto: FORTALECIMIENTO DE LA ARQUITECTURA TECNOLÓGICA DE LA SUPERSOLIDARIA EN BOGOTÁ - 2018011000309

PRODUCTOS

Indicador	Meta Total 2019-2022	Acumulado 2019- 2020	Meta 2021	Avance 2021	Cumplimiento 2021
Índice de capacidad en la prestación de servicios de tecnología - Unidad de Medida: Porcentaje	100,0000	0,0000	25,0000	25,0000	100,00 %
Observaciones : Se atendieron las solicitudes reportados a través de la mesa de servicios					
Actividad	Fuente	Inicial	Vigente	Obligado	
Asegurar la calidad y transparencia de los elementos que componen la infraestructura tecnológica	PGN	\$0	\$0	\$0	
Realizar soporte y mantenimiento de los servicios tecnológicos	PGN	\$205.380.912	\$205.380.912	\$119.126.938	
Implementar mecanismos de control para la operación y continuidad de los Servicios Tecnológicos	PGN	\$79.268.800	\$79.268.800	\$0	
Mantener las capacidades y soporte de los servicios	PGN	\$1.490.211.724	\$1.490.211.724	\$1.179.790.772	
Operar servicios tecnológicos con terceros	PGN	\$493.302.094	\$493.302.094	\$379.941.319	
Definir criterios en materia de seguridad, privacidad y trazabilidad	PGN	\$227.836.470	\$227.836.470	\$57.633.333	
Definir y actualizar políticas en arquitectura de Servicios Tecnológicos	PGN	\$0	\$0	\$0	
TOTAL		\$2.496.000.000	\$2.496.000.000	\$1.736.492.362	

ADOPTAR METODOLOGÍAS DE INNOVACIÓN QUE RESPONDAN A LAS NECESIDADES DEL SECTOR SOLIDARIO

Proyecto: FORTALECIMIENTO DE LA ARQUITECTURA TECNOLÓGICA DE LA SUPERSOLIDARIA EN BOGOTÁ - 2018011000309

OBJETIVO ESPECIFICO

PRODUCTOS

Documento para la planeación estratégica en TI

Indicador	Meta Total 2019-2022	Acumulado 2019-2020	Meta 2021	Avance 2021	Cumplimiento 2021
Documentos para la planeación estratégica en TI - Unidad de Medida: Número	1,0000	0,0000	1,0000	1,0000	100,00 %
Observaciones : Se completó la documentación de una versión estable del catálogo de servicios.					
Actividad	Fuente	Inicial	Vigente	Obligado	
Analizar la estrategia de TI de la entidad	PGN	\$202.144.800	\$202.144.800	\$179.653.333	
Definir la arquitectura empresarial	PGN	\$0	\$0	\$0	
Documentar la estrategia de TI	PGN	\$101.171.500	\$101.171.500	\$82.450.000	
Implementar la estrategia de TI-TD	PGN	\$1.543.451.094	\$1.543.451.094	\$192.215.053	
Gestionar la estrategia de TI-TD	PGN	\$233.232.605	\$233.232.605	\$0	
TOTAL		\$2.079.999.999	\$2.079.999.999	\$454.318.386	

> Esquema Financiero

Cifras en Pesos Corrientes

>> Resumen Financiero 2019 - 2022

Fuente: **SUIFP - *SIIF. Información va desde 2008, año que se inició el SPI.

Vigencia	Solicitado **	Inicial *	Vigente *	Compromiso *	Obligación *	Pago *	Avances
2019-Dic	5.910.000.000	5.910.000.000	5.910.000.000	5.403.336.537	5.337.350.097	4.177.240.422	Financiero 90,31% Físico 100,00% Gestión 96,00%

Proyecto: FORTALECIMIENTO DE LA ARQUITECTURA TECNOLÓGICA DE LA SUPERSOLIDARIA EN BOGOTÁ - 2018011000309

Vigencia	Solicitado **	Inicial *	Vigente *	Compromiso *	Obligación *	Pago *	Avances
2020-Dic	13.266.000.000	5.800.000.000	5.602.456.006	4.941.156.464	4.184.214.888	4.126.042.906	Financiero 74,69% Físico 100,00% Gestión 100,00%
2021-Dic	6.032.000.000	6.032.000.000	6.032.000.000	5.610.153.469	3.351.463.153	2.511.493.547	Financiero 55,56% Físico 100,00% Gestión 100,00%
2022	4.680.722.565	0	0	0	0	0	Financiero 0,00% Físico 0,00% Gestión 0,00%

>> Fuentes de Financiación

Fuente SIIF (23/01/2022)

Recursos Propios	6.032.000.000	6.032.000.000	5.610.153.469	3.351.463.153	2.511.493.547	Apr. Vigente 0,00	Pago 0,00
Total Proyecto	6.032.000.000	6.032.000.000	5.610.153.469	3.351.463.153	2.511.493.547	Apr. Vigente 0,00	Pago 0,00

>> Evolución 2021

Proyecto: FORTALECIMIENTO DE LA ARQUITECTURA TECNOLÓGICA DE LA SUPERSOLIDARIA EN BOGOTÁ - 2018011000309

	2018	2019	2020	2021	2022	2023	2024	2025	2026	2027	2028	2029	2030
Inversión*	6.032.000.000	6.032.000.000	6.032.000.000	6.032.000.000	6.032.000.000	6.032.000.000	6.032.000.000	6.032.000.000	6.032.000.000	6.032.000.000	6.032.000.000	6.032.000.000	6.032.000.000
Avance Financiero	0,15 %	8,43 %	9,25 %	10,77 %	18,74 %	20,89 %	23,93 %	26,62 %	28,97 %	31,35 %	38,19 %	55,56 %	
Avance Físico	3,00 %	3,00 %	0,00 %	0,00 %	0,00 %	59,00 %	67,00 %	67,00 %	75,00 %	79,00 %	87,00 %	100,00 %	
Avance gestion	0,00 %	0,00 %	0,00 %	0,00 %	0,00 %	20,00 %	40,00 %	40,00 %	52,00 %	52,00 %	68,00 %	100,00 %	

>> Políticas

Política	Componente	Fuente financiación	Inicial	Vigente	Compromiso	Obligación	Pago
Tecnologías de información y comunicaciones	Aplicaciones / software	Recursos Propios	1.044.942.296	1.044.942.296	489.087.188	307.834.270	307.834.270
	Infraestructura/hardware	Recursos Propios	1.543.451.094	1.543.451.094	0	0	0
	Servicios	Recursos Propios	3.443.606.610	3.443.606.610	1.725.847.868	641.520.103	641.520.103
Total			6.032.000.000	6.032.000.000	2.214.935.056	949.354.373	949.354.373

> Metas de Gestión

Indicador	Metas	Avance	Cumplimiento
Porcentaje De Ejecución Del Plan De Compras Para La Renovación De Equipos Informáticos	25	25,00	100,00 %
Observaciones: Se finalizaron las contrataciones de 1. Renovación de licencias de antivirus. 2. Mantenimiento de aires acondicionados 3. Mantenimiento de incendios 4. Digiturnos. 5. Soporte y mantenimiento Esigna 6. Licenciamiento Office 7. Soporte y Mantenimiento PCSecure 8. Compra de equipos y dispositivos			

Proyecto: FORTALECIMIENTO DE LA ARQUITECTURA TECNOLÓGICA DE LA SUPERSOLIDARIA EN BOGOTÁ - 2018011000309

> Regionalización

Cifras en Pesos Corrientes

	No Regionalizable	Occidente	Caribe	Centro Occidente	Orinoquía	Amazonía	Bogotá D.C.
Inversión	6.032.000.000	0	0	0	0	0	0
Avance Financiero	55,56 %	0,00 %	0,00 %	0,00 %	0,00 %	0,00 %	0,00 %
Avance Físico	0,00 %	0,00 %	0,00 %	0,00 %	0,00 %	0,00 %	0,00 %

> Seguimiento cronológico actividades

Actividad	Valores	Fecha Programada	Fecha Ejecución	Retrasos	Observación Mensual
Total Proyecto 2021	Valor inicial 2021 0,00	Inicio:	Inicio:	Inicio: días	
	Valor vigente 2021 0,00	Termina:	Termina:	Termina: días	

Nombre del proyecto:

PREVENCIÓN DE LOS RIESGOS JURÍDICOS Y FINANCIEROS DE LAS ORGANIZACIONES SOLIDARIAS A NIVEL NACIONAL



Objetivo general:

AMPLIAR COBERTURA DE SUPERVISIÓN EN LAS ORGANIZACIONES SOLIDARIAS DEL SECTOR REAL

Código BPIN: 2018011000355

Sector: Hacienda

Proyecto: PREVENCIÓN DE LOS RIESGOS JURÍDICOS Y FINANCIEROS DE LAS ORGANIZACIONES SOLIDARIAS A NIVEL NACIONAL - 2018011000355

Entidad: Supersolidaria
 Responsable: Lorena Ballesteros Munoz
 Horizonte: 2019 - 2022
 Presupuesto 2021: \$ 1.848.303.211
 Control Posterior: 23/12/2021
 Seguimiento de: diciembre 2021



Proyecto: PREVENCIÓN DE LOS RIESGOS JURÍDICOS Y FINANCIEROS DE LAS ORGANIZACIONES SOLIDARIAS A NIVEL NACIONAL - 2018011000355

> Cadena de Valor

OBJETIVO ESPECIFICO

DETERMINAR EL UNIVERSO DE ORGANIZACIONES SOLIDARIAS SUJETAS DE VIGILANCIA

PRODUCTOS

Servicio de gestión de la información del sector solidario

Indicador	Meta Total 2019-2022	Acumulado 2019- 2020	Meta 2021	Avance 2021	Cumplimiento 2021
Bases de datos generadas - Unidad de Medida: Número	1,0000	0,0000	1,0000	1,0000	100,00 %
Observaciones : Meta cumplida al 100%					
Actividad		Fuente	Inicial	Vigente	Obligado
Solicitar a Confecamaras información al corte de diciembre del año inmediatamente anterior, partiendo de 2018, sobre la organizaciones solidarias que tengan vigente su registro mercantil		PGN	\$0	\$0	\$0
Verificar la información presentada por Confecamaras y determinar las organizaciones objeto de supervision.		PGN	\$0	\$0	\$0
Determinar a partir de los sujetos vigilados que tengan registro en Confecámaras cuáles no están reportando información a la Supersolidaria		PGN	\$52.819.299	\$52.819.299	\$45.830.880
TOTAL			\$52.819.299	\$52.819.299	\$45.830.880

EXTENDER LA SUPERVISIÓN DE LAS ORGANIZACIONES SOLIDARIAS

Proyecto: PREVENCIÓN DE LOS RIESGOS JURÍDICOS Y FINANCIEROS DE LAS ORGANIZACIONES SOLIDARIAS A NIVEL NACIONAL - 2018011000355

OBJETIVO ESPECIFICO

PRODUCTOS

Servicio de visitas a organizaciones del sector solidario

Indicador	Meta Total 2019-2022	Acumulado 2019-2020	Meta 2021	Avance 2021	Cumplimiento 2021
Incremento en el número de visitas realizados a organizaciones del sector solidario - Unidad de Medida: Porcentaje	100,0000	0,0000	25,0000	24,8500	99,40 %
Observaciones : Se ejecutaron las visitas de inspección acorde con lo planeado, cumpliendo al 100% la meta					
Actividad	Fuente	Inicial	Vigente	Obligado	
Realizar requerimientos y/o supervision extra situ y/o supervisión in situ y/o controles de legalidad a organizaciones solidarias encontradas en el nuevo servicio de información del sector solidario	PGN	\$342.648.276	\$342.648.276	\$323.188.792	
Impartir instrucciones y/o adelantar acciones de control a organizaciones solidarias encontradas en el nuevo servicio de información del sector solidario	PGN	\$0	\$0	\$0	
Realizar supervisión extra situ y/o supervisión in situ a las organizaciones de 2 y 3 nivel de supervisión que no se hayan visitado durante el último cuatrenio	PGN	\$910.117.160	\$910.117.160	\$812.961.890	
Realizar requerimientos y/o controles de legalidad y/o impartir instrucciones y/o adelantar acciones de control a organizaciones de 2 y 3 nivel de supervisión que no se hayan visitado durante el último cuatrenio	PGN	\$542.718.476	\$542.718.476	\$488.476.603	
TOTAL		\$1.795.483.912	\$1.795.483.912	\$1.624.627.285	

> Esquema Financiero

Cifras en Pesos Corrientes

>> Resumen Financiero 2019 - 2022

Fuente: **SUIFP - *SIIF. Información va desde 2008, año que se inició el SPI.

Proyecto: PREVENCIÓN DE LOS RIESGOS JURÍDICOS Y FINANCIEROS DE LAS ORGANIZACIONES SOLIDARIAS A NIVEL NACIONAL - 2018011000355

Vigencia	Solicitado **	Inicial *	Vigente *	Compromiso *	Obligación *	Pago *	Avances
2019-Dic	1.705.906.410	1.705.906.410	1.705.906.410	1.588.206.401	1.234.950.565	1.140.160.565	Financiero 72,39% Físico 100,00% Gestión 100,00%
2020-Dic	1.775.677.982	1.775.677.982	1.509.279.242	1.491.982.877	1.385.970.746	1.370.306.329	Financiero 91,83% Físico 100,00% Gestión 100,00%
2021-Dic	1.848.303.211	1.848.303.211	1.848.303.211	1.789.566.795	1.670.458.165	1.663.926.025	Financiero 90,38% Físico 99,00% Gestión 100,00%
2022	1.923.898.812	0	0	0	0	0	Financiero 0,00% Físico 0,00% Gestión 0,00%

>> Fuentes de Financiación

Fuente SIIF (23/01/2022)

Recursos Propios	1.848.303.211	1.848.303.211	1.789.566.795	1.670.458.165	1.663.926.025	Apr. Vigente 0,00 Pago 0,00
Total Proyecto	1.848.303.211	1.848.303.211	1.789.566.795	1.670.458.165	1.663.926.025	Apr. Vigente 0,00 Pago 0,00

>> Evolución 2021


Proyecto: PREVENCIÓN DE LOS RIESGOS JURÍDICOS Y FINANCIEROS DE LAS ORGANIZACIONES SOLIDARIAS A NIVEL NACIONAL - 2018011000355

> Seguimiento cronológico actividades

Actividad	Valores	Fecha Programada	Fecha Ejecución	Retrasos	Observación Mensual
Total Proyecto 2021	Valor inicial 2021 0,00	Inicio:	Inicio:	Inicio: días	
	Valor vigente 2021 0,00	Termina:	Termina:	Termina: días	

Nombre del proyecto:

FORTALECIMIENTO DE LA SUPERVISIÓN DE FONDOS DE EMPLEADOS Y MUTUALES QUE EJERCEN LA ACTIVIDAD DE AHORRO Y CRÉDITO A NIVEL NACIONAL



Objetivo general:

FORTALECER LA LABOR DE SUPERVISIÓN A FONDOS DE EMPLEADOS Y MUTUALES

Código BPIN: 2018011000359

Sector: Hacienda

Proyecto: FORTALECIMIENTO DE LA SUPERVISIÓN DE FONDOS DE EMPLEADOS Y MUTUALES QUE EJERCEN LA ACTIVIDAD DE AHORRO Y CRÉDITO A NIVEL NACIONAL - 2018011000359

Entidad: Supersolidaria
 Responsable: Lorena Ballesteros Munoz
 Horizonte: 2019 - 2022
 Presupuesto 2021: \$ 1.901.494.782
 Control Posterior: 23/12/2021
 Seguimiento de: diciembre 2021



Proyecto: FORTALECIMIENTO DE LA SUPERVISIÓN DE FONDOS DE EMPLEADOS Y MUTUALES QUE EJERCEN LA ACTIVIDAD DE AHORRO Y CRÉDITO A NIVEL NACIONAL - 2018011000359

> Cadena de Valor

OBJETIVO ESPECIFICO

AUMENTAR LA RIGUROSIDAD DE LAS MUTUALES QUE TIENEN AHORROS

PRODUCTOS

Servicio de seguimiento a entidades financieras supervisadas y partes interesadas

Indicador	Meta Total 2019-2022	Acumulado 2019- 2020	Meta 2021	Avance 2021	Cumplimiento 2021
Trámites o seguimientos finalizados oportunamente - Unidad de Medida: Número	214,0000	0,0000	50,0000	50,0000	100,00 %
Observaciones : Se logró la meta en el mes de Diciembre					
Actividad	Fuente	Inicial	Vigente	Obligado	
Diseñar, implementar y actualizar los procesos y procedimientos de supervisión para Fondos de Empleados	PGN	\$0	\$0	\$0	
Expedir actos administrativos para cambio de nivel de supervisión a mutuales que captan ahorros	PGN	\$0	\$0	\$0	
Revisar y hacer seguimiento a los Planes de Acción para autorización o requerimiento	PGN	\$233.355.650	\$233.355.650	\$189.789.536	
Revisar los Documentos Soportes del Documento de Compromiso de los Fondos de Empleados para autorización y/o requerimiento	PGN	\$252.128.663	\$252.128.663	\$223.471.023	
TOTAL		\$485.484.313	\$485.484.313	\$413.260.559	

Servicio de visitas a organizaciones del sector solidario

Proyecto: FORTALECIMIENTO DE LA SUPERVISIÓN DE FONDOS DE EMPLEADOS Y MUTUALES QUE EJERCEN LA ACTIVIDAD DE AHORRO Y CRÉDITO A NIVEL NACIONAL - 2018011000359

PRODUCTOS					
Indicador	Meta Total 2019-2022	Acumulado 2019- 2020	Meta 2021	Avance 2021	Cumplimiento 2021
Incremento en el número de visitas realizados a organizaciones del sector solidario - Unidad de Medida: Porcentaje	100,0000	0,0000	25,0000	25,0000	100,00 %
Observaciones : Se ejecutaron las visitas planeadas, cumpliendo al 100% la meta					
Actividad	Fuente	Inicial	Vigente	Obligado	
Realizar supervision extra situ y/o controles de legalidad a fondos de empleados	PGN	\$736.430.967	\$736.430.967	\$249.579.724	
Realizar supervision insitu a fondos de empleados	PGN	\$303.041.843	\$303.041.843	\$272.457.416	
Realizar supervisión extra situ, in situ y controles de legalidad a Mutuales	PGN	\$376.537.659	\$376.537.659	\$248.543.929	
TOTAL		\$1.416.010.469	\$1.416.010.469	\$770.581.069	

> Esquema Financiero

Cifras en Pesos Corrientes

>> Resumen Financiero 2019 - 2022

Fuente: **SUIFP - *SIIF. Información va desde 2008, año que se inició el SPI.

Vigencia	Solicitado **	Inicial *	Vigente *	Compromiso *	Obligación *	Pago * Avances	
2019-Dic	1.765.000.000	1.765.000.000	1.765.000.000	1.053.914.160	914.581.244	Financiero 51,82% 822.266.244 Gestión 100,00%	Físico 100,00%
2020-Dic	1.826.779.500	1.826.779.500	1.223.779.500	1.136.679.223	1.059.873.936	Financiero 86,61% 1.041.965.669 Gestión 100,00%	Físico 100,00%
2021-Dic	1.901.494.782	1.901.494.782	1.901.494.782	1.338.562.470	1.183.841.628	1.170.132.482 Gestión 100,00%	Financiero 62,26% Físico 100,00%

SPI detalle de proyecto

febrero,04, 2022 04:43 p.m.

Proyecto: FORTALECIMIENTO DE LA SUPERVISIÓN DE FONDOS DE EMPLEADOS Y MUTUALES QUE EJERCEN LA ACTIVIDAD DE AHORRO Y CRÉDITO A NIVEL NACIONAL - 2018011000359

Vigencia	Solicitado **	Inicial *	Vigente *	Compromiso *	Obligación *	Pago *	Avances
2022	1.979.265.919	0	0	0	0	0	Financiero 0,00% Físico 0,00% Gestión 0,00%

>> Fuentes de Financiación

Fuente SIIF (23/01/2022)

	Inicial	Vigente	Compromiso	Obligación	Pago	Reserva Pptal.
Recursos Propios	1.901.494.782	1.901.494.782	1.338.562.470	1.183.841.628	1.170.132.482	Apr. Vigente 0,00 Pago 0,00
Total PGN	1.901.494.782	1.901.494.782	1.338.562.470	1.183.841.628	1.170.132.482	Apr. Vigente 0,00 Pago 0,00
Total Proyecto	1.901.494.782	1.901.494.782	1.338.562.470	1.183.841.628	1.170.132.482	Apr. Vigente 0,00 Pago 0,00
Total	1.901.494.782	1.901.494.782	1.338.562.470	1.183.841.628	1.170.132.482	Apr. Vigente 0,00 Pago 0,00

>> Evolución 2021

	Ene	Feb	Mar	Abr	May	Jun	Jul	Ago	Sep	Oct	Nov	Dic
Inversión* 1.901.494.782	1.901.494.782	1.901.494.782	1.901.494.782	1.901.494.782	1.901.494.782	1.901.494.782	1.901.494.782	1.901.494.782	1.901.494.782	1.901.494.782	1.901.494.782	1.901.494.782
Avance Financiero	0,00 %	0,11 %	1,27 %	3,31 %	5,96 %	13,67 %	20,79 %	27,92 %	36,26 %	44,85 %	53,61 %	62,26 %
Avance Físico	0,00 %	0,00 %	0,00 %	4,00 %	9,00 %	28,00 %	47,00 %	62,00 %	78,00 %	100,00 %	100,00 %	100,00 %
Avance gestion	0,00 %	7,00 %	22,00 %	41,00 %	58,00 %	83,00 %	95,00 %	103,00 %	103,00 %	100,00 %	100,00 %	100,00 %

Proyecto: FORTALECIMIENTO DE LA SUPERVISIÓN DE FONDOS DE EMPLEADOS Y MUTUALES QUE EJERCEN LA ACTIVIDAD DE AHORRO Y CRÉDITO A NIVEL NACIONAL - 2018011000359

> Metas de Gestión

Indicador	Metas	Avance	Cumplimiento
Informes De Supervisión Realizados	861	861,00	100,00 %
Observaciones: Se realizaon los informes de supervisión planeados, cumpliendo al 100% la meta			

> Regionalización

Cifras en Pesos Corrientes

	No Regionalizable	Occidente	Caribe	Centro Occidente	Orinoquía	Amazonía	Bogotá D.C.
Inversión	1.901.494.782	0	0	0	0	0	0
Avance Financiero	62,26 %	0,00 %	0,00 %	0,00 %	0,00 %	0,00 %	0,00 %
Avance Físico	0,00 %	0,00 %	0,00 %	0,00 %	0,00 %	0,00 %	0,00 %

> Seguimiento cronológico actividades

Actividad	Valores	Fecha Programada	Fecha Ejecución	Retrasos	Observación Mensual
Total Proyecto 2021	Valor inicial 2021 0,00	Inicio:	Inicio:	Inicio: días	
	Valor vigente 2021 0,00	Termina:	Termina:	Termina: días	

Nombre del proyecto:

Fortalecimiento del sector de la Economía Solidaria en materia normativa y regulatoria a nivel Nacional



Objetivo general:

FORTALECER EL SECTOR DE LA ECONOMÍA SOLIDARIA EN MATERIA NORMATIVA Y REGULATORIA

Código BPIN: 2019011000096

Sector: Hacienda

Proyecto: Fortalecimiento del sector de la Economía Solidaria en materia normativa y regulatoria a nivel Nacional - 2019011000096

Entidad: Supersolidaria

Responsable: Lorena Ballesteros Munoz

Horizonte: 2020 - 2023

Presupuesto 2021: \$ 3.002.406.250

Control Posterior: 24/09/2021

Seguimiento de: diciembre 2021



> Cadena de Valor

OBJETIVO ESPECIFICO

GENERAR ANÁLISIS DE INFORMACIÓN DEL SECTOR DE LA ECONOMÍA SOLIDARIA

PRODUCTOS

Documentos metodológicos

Indicador	Meta Total 2020-2023	Acumulado 2020- 2020	Meta 2021	Avance 2021	Cumplimiento 2021
Documentos metodológicos elaborados - Unidad de Medida: Número	40,0000	0,0000	10,0000	10,0000	100,00 %

Observaciones : "Conceptualización y definición del alcance de herramienta de autoevaluación voluntaria por parte de las empresas supervisadas Publicación para comenarios ciudadanos de la agenda regulatoria 2022 y consolidación de la versión final para envío a la secretaria jurídica de presidencia "

Actividad	Fuente	Inicial	Vigente	Obligado
Generar indicadores, reportes e informes estadísticos	PGN	\$752.400.000	\$752.400.000	\$615.955.832
Diagnosticar los efectos, alcances e impactos que generan los documentos aplicables al	PGN	\$945.000.000	\$945.000.000	
Establecer lineamientos y mecanismos de gestión para el recaudo de recursos	PGN	\$407.000.000	\$407.000.000	\$293.726.283
TOTAL		\$2.104.400.000	\$2.104.400.000	\$1.745.679.055

ESTANDARIZAR LA REGULACIÓN NORMATIVA DEL SECTOR DE LA ECONOMÍA SOLIDARIA

Proyecto: Fortalecimiento del sector de la Economía Solidaria en materia normativa y regulatoria a nivel Nacional - 2019011000096

OBJETIVO ESPECIFICO

PRODUCTOS

Documentos normativos

Indicador	Meta Total 2020-2023	Acumulado 2020- 2020	Meta 2021	Avance 2021	Cumplimiento 2021
Documentos normativos elaborados - Unidad de Medida: Número	1,0000	0,0000	1,0000	1,0000	100,00 %
Observaciones : Se realizo el cierre del proyecto de analítica con COLSOF, se recibieron los tableros con algunos ajustes y se envió a comunicaciones un tablero del sector para ser publicado en la pagina web					
Actividad	Fuente	Inicial	Vigente	Obligado	
Identificar y clasificar por tipología los documentos normativos existentes.	PGN	\$157.500.000	\$157.500.000	\$137.667.120	
Consolidar y actualizar la información de la documentación normativa.	PGN	\$157.500.000	\$157.500.000	\$120.910.603	
Gestionar la creacion de un marco regulatorio del sector solidario.	PGN	\$583.006.250	\$583.006.250	\$373.960.938	
TOTAL		\$898.006.250	\$898.006.250	\$632.538.661	

> Esquema Financiero

Cifras en Pesos Corrientes

>> Resumen Financiero 2020 - 2023

Fuente: **SUIFP - *SIIF. Información va desde 2008, año que se inició el SPI.

Vigencia	Solicitado **	Inicial *	Vigente *	Compromiso *	Obligación *	Pago *	Avances
2020-Dic	2.869.506.250	2.435.887.018	2.125.632.263	1.991.846.262	1.642.679.748	1.642.679.748	Financiero 77,28% Físico 100,00% Gestión 100,00%
2021-Dic	3.002.406.250	3.002.406.250	3.002.406.250	2.625.653.725	2.378.217.716	1.600.072.382	Financiero 79,21% Físico 100,00% Gestión 100,00%

Proyecto: Fortalecimiento del sector de la Economía Solidaria en materia normativa y regulatoria a nivel Nacional - 2019011000096

Vigencia	Solicitado **	Inicial *	Vigente *	Compromiso *	Obligación *	Pago *	Avances
2022	3.230.772.250	0	0	0	0	0	Financiero 0,00% Físico 0,00% Gestión 0,00%
2023	3.411.991.990	0	0	0	0	0	Financiero 0,00% Físico 0,00% Gestión 0,00%

>> Fuentes de Financiación

Fuente SIIF (23/01/2022)

	Inicial	Vigente	Compromiso	Obligación	Pago	Reserva Pptal.
Recursos Propios	3.002.406.250	3.002.406.250	2.625.653.725	2.378.217.716	1.600.072.382	Apr. Vigente 0,00 Pago 0,00
Total PGN	3.002.406.250	3.002.406.250	2.625.653.725	2.378.217.716	1.600.072.382	Apr. Vigente 0,00 Pago 0,00
Total Proyecto	3.002.406.250	3.002.406.250	2.625.653.725	2.378.217.716	1.600.072.382	Apr. Vigente 0,00 Pago 0,00
Total	3.002.406.250	3.002.406.250	2.625.653.725	2.378.217.716	1.600.072.382	Apr. Vigente 0,00 Pago 0,00

>> Evolución 2021

Proyecto: Fortalecimiento del sector de la Economía Solidaria en materia normativa y regulatoria a nivel Nacional - 2019011000096

	Ene	Feb	Mar	Abr	May	Jun	Jul	Ago	Sep	Oct	Nov	Dic
Inversión* 3.002.406.250	3.002.406.250	3.002.406.250	3.002.406.250	3.002.406.250	3.002.406.250	3.002.406.250	3.002.406.250	3.002.406.250	3.002.406.250	3.002.406.250	3.002.406.250	3.002.406.250
Avance Financiero	0,00 %	0,46 %	3,40 %	6,82 %	11,62 %	16,49 %	20,80 %	27,05 %	32,45 %	36,22 %	39,51 %	79,21 %
Avance Físico	0,00 %	0,00 %	0,00 %	0,00 %	0,00 %	29,00 %	43,00 %	57,00 %	57,00 %	100,00 %	100,00 %	100,00 %
Avance gestion	0,00 %	0,00 %	50,00 %	50,00 %	50,00 %	59,00 %	68,00 %	68,00 %	68,00 %	95,50 %	100,00 %	100,00 %

> Metas de Gestión

Indicador	Metas	Avance	Cumplimiento
Documentos insumo elaborados Observaciones: matriz de riesgo proceso SUPE 2022. Toronto con presentación de los MIS, los cuales fueron ajustados y trabajados en Diciembre, propuestas de segmentación y reorganización de	11	11,00	100,00 %
Alianzas desarrolladas Observaciones: Desarrollo de la última sesión con Toronto Centre. Presentación consolidada con la propuesta metodologica para la SBR de las dos Delegaturas. Entrega de documentos a los Delegados e intendentes con la propuesta final ajustada para la Supervisión Basada en Riesgos de las dos Delegaturas.	1	1,00	100,00 %

> Regionalización

Cifras en Pesos Corrientes

Proyecto: Fortalecimiento del sector de la Economía Solidaria en materia normativa y regulatoria a nivel Nacional - 2019011000096

	No Regionalizable	Occidente	Caribe	Centro Occidente	Orinoquía	Amazonía	Bogotá D.C.
Inversión	3.002.406.250	0	0	0	0	0	0
Avance Financiero	79,21 %	0,00 %	0,00 %	0,00 %	0,00 %	0,00 %	0,00 %
Avance Físico	0,00 %	0,00 %	0,00 %	0,00 %	0,00 %	0,00 %	0,00 %

> Seguimiento cronológico actividades

Actividad	Valores	Fecha Programada	Fecha Ejecución	Retrasos	Observación Mensual
Total Proyecto 2021	Valor inicial 2021 0,00	Inicio:	Inicio:	Inicio: días	
	Valor vigente 2021 0,00	Termina:	Termina:	Termina: días	

Nombre del proyecto:

Fortalecimiento del buen gobierno en las cooperativas de ahorro y crédito a nivel Nacional



Objetivo general:

FORTALECER LAS ESTRUCTURAS DE GOBIERNO EN LAS COOPERATIVAS DE AHORRO Y CRÉDITO

Código BPIN: 2019011000097

Sector: Hacienda

Proyecto: Fortalecimiento del buen gobierno en las cooperativas de ahorro y crédito a nivel Nacional - 2019011000097

Entidad: Supersolidaria

Responsable: Lorena Ballesteros Munoz

Horizonte: 2020 - 2022

Presupuesto 2021: \$ 1.905.200.000

Control Posterior: 28/04/2021

Seguimiento de: diciembre 2021



Proyecto: Fortalecimiento del buen gobierno en las cooperativas de ahorro y crédito a nivel Nacional - 2019011000097

> Cadena de Valor

OBJETIVO ESPECIFICO

GENERAR PRÁCTICAS DE BUEN GOBIERNO EN LAS COOPERATIVAS DE AHORRO Y CRÉDITO

PRODUCTOS

Servicio de seguimiento a entidades financieras supervisadas y partes interesadas

Indicador	Meta Total 2020-2022	Acumulado 2020- 2020	Meta 2021	Avance 2021	Cumplimiento 2021
Trámites o seguimientos finalizados oportunamente - Unidad de Medida: Número	724,0000	0,0000	241,0000	241,0000	100,00 %
Observaciones : Durante este periodo se realizaron 9 extrasitus					

Actividad	Fuente	Inicial	Vigente	Obligado
Realizar visitas de inspección (in situ) a las cooperativas de ahorro y crédito para verificar la implementación de practicas de buen gobierno.	PGN	\$1.565.200.000	\$1.565.200.000	\$983.042.713
Monitorear (extra situ) las cooperativas de ahorro y crédito para realizar seguimiento a las practicas de buen gobierno.	PGN	\$320.000.000	\$320.000.000	\$123.432.240
TOTAL		\$1.885.200.000	\$1.885.200.000	\$1.106.474.953

Documentos metodológicos

Indicador	Meta Total 2020-2022	Acumulado 2020- 2020	Meta 2021	Avance 2021	Cumplimiento 2021
Documentos metodológicos elaborados - Unidad de Medida: Número	3,0000	0,0000	1,0000	1,0000	100,00 %
Observaciones : Durante este periodo se esta realizando seguimiento a los diversos marcos regulatorios expedidos					

Proyecto: Fortalecimiento del buen gobierno en las cooperativas de ahorro y crédito a nivel Nacional - 2019011000097

PRODUCTOS					
Actividad	Fuente	Inicial	Vigente	Obligado	
Expedir lineamientos relacionados con las practicas de buen gobierno	PGN	\$0	\$0	\$0	
Definir metodologías y procedimientos para la supervisión y monitoreo de la aplicación de prácticas del buen gobierno.	PGN	\$10.000.000	\$10.000.000	\$0	
TOTAL		\$10.000.000	\$10.000.000	\$0	
Servicio de educación informal para el buen gobierno					
Indicador	Meta Total 2020-2022	Acumulad o 2020-2020	Meta 2021	Avance 2021	Cumplimiento 2021
Personas capacitadas - Unidad de Medida: Número	1.680,0000	0,0000	560,0000	560,0000	100,00 %
Observaciones : Durante este periodo se realizo la evaluación de las capacitaciones brindadas durante la totalidad de la vigencia y se identificaron nuevas necesidades de capacctiación					
Actividad	Fuente	Inicial	Vigente	Obligado	
Capacitar a los supervisores sobre la aplicación de la normatividad de buen gobierno y sobre las metodologías y procedimientos diseñados para la supervisión del buen gobierno	PGN	\$0	\$0	\$0	
Realizar sensibilización a asociados, empleados e integrantes de los órganos de administración, control y vigilancia de las cooperativas de ahorro y crédito sobre prácticas de buen gobierno	PGN	\$10.000.000	\$10.000.000	\$0	
TOTAL		\$10.000.000	\$10.000.000	\$0	

> Esquema Financiero

Cifras en Pesos Corrientes

>> Resumen Financiero 2020 - 2022

Fuente: **SUIFP - *SIIF. Información va desde 2008, año que se inició el SPI.

Proyecto: Fortalecimiento del buen gobierno en las cooperativas de ahorro y crédito a nivel Nacional - 2019011000097

Vigencia	Solicitado **	Inicial *	Vigente *	Compromiso *	Obligación *	Pago *	Avances
2020-Dic	1.886.000.000	1.158.000.000	570.678.908	570.330.988	544.276.181	532.433.087	Financiero 95,37% Físico 100,00% Gestión 100,00% 
2021-Dic	1.905.200.000	1.905.200.000	1.905.200.000	1.256.594.844	1.106.474.953	1.093.802.116	Financiero 58,08% Físico 100,00% Gestión 63,00% 
2022	1.950.200.000	0	0	0	0	0	Financiero 0,00% Físico 0,00% Gestión 0,00% 
2023	0	0	0	0	0	0	Financiero 0,00% Físico 0,00% Gestión 0,00% 

>> Fuentes de Financiación

Fuente SIIF (23/01/2022)

Recursos Propios	1.905.200.000	1.905.200.000	1.256.594.844	1.106.474.953	1.093.802.116	1.093.802.116	Apr. Vigente 0,00 Pago 0,00
Total Proyecto	1.905.200.000	1.905.200.000	1.256.594.844	1.106.474.953	1.093.802.116	1.093.802.116	Apr. Vigente 0,00 Pago 0,00

>> Evolución 2021

Proyecto: Fortalecimiento del buen gobierno en las cooperativas de ahorro y crédito a nivel Nacional - 2019011000097

> Seguimiento cronológico actividades

Actividad	Valores	Fecha Programada	Fecha Ejecución	Retrasos	Observación Mensual
Total Proyecto 2021	Valor inicial 2021 0,00	Inicio:	Inicio:	Inicio: días	
	Valor vigente 2021 0,00	Termina:	Termina:	Termina: días	

Adquisición de una nueva sede integrada para la Supersolidaria en Bogotá



Objetivo general:

Adquirir infraestructura para la operación y prestación de los servicios de la Superintendencia de Economía Solidaria.

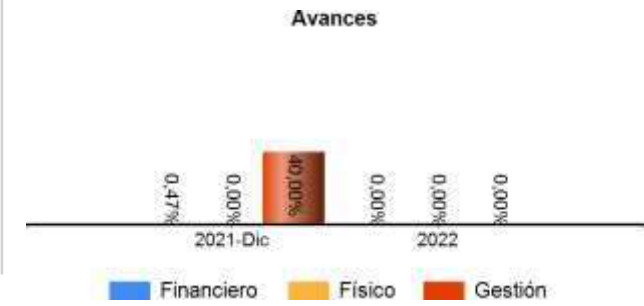
Código BPIN: 2020011000038

Sector: Hacienda

Entidad: Supersolidaria

Proyecto: Adquisición de una nueva sede integrada para la Supersolidaria en Bogotá - 2020011000038

Responsable: Lorena Ballesteros Munoz
Horizonte: 2021 - 2022
Presupuesto 2021: \$ 19.912.760.380
Control Posterior: 15/04/2021
Seguimiento de: diciembre 2021



Proyecto: Adquisicion de una nueva sede integrada para la Supersolidaria en Bogota - 2020011000038

> Cadena de Valor

OBJETIVO ESPECIFICO

Ampliar y mejorar la distribución física de puestos de trabajo

PRODUCTOS

Sedes adquiridas

Indicador	Meta Total 2021-2022	Acumulado 2021- 2020	Meta 2021	Avance 2021	Cumplimiento 2021
Sedes adquiridas - Unidad de Medida: Número	1,0000	0,0000	1,0000	0,0000	0,00 %

Observaciones : Se reitera a la Administración la importancia de definir el curso del proyecto antes del mes de Diciembre de 2021. Se solicita nos den instrucciones.

Actividad	Fuente	Inicial	Vigente	Obligado
Obtener Licencias y permisos	PGN	\$394.220.000	\$394.220.000	\$0
Disponer y/o adquirir infraestructura fisica	PGN	\$17.139.765.380	\$17.139.765.380	\$0
Realizar reconocimiento de la oferta inmobiliaria	PGN	\$257.100.000	\$257.100.000	\$92.783.333
TOTAL		\$17.791.085.380	\$17.791.085.380	\$92.783.333

Adecuar las condiciones de ergonomía de los funcionarios

Proyecto: Adquisición de una nueva sede integrada para la Supersolidaria en Bogota - 2020011000038

OBJETIVO ESPECIFICO

PRODUCTOS

Sedes adecuadas

Indicador	Meta Total 2021-2022	Acumulado 2021-2020	Meta 2021	Avance 2021	Cumplimiento 2021
Sedes adecuadas - Unidad de Medida: Número	1,0000	0,0000	1,0000	0,0000	0,00 %

Observaciones : Esta actividad depende de la adquisición de la sede.

Actividad	Fuente	Inicial	Vigente	Obligado
Supervisar y controlar las actividades de gerencia y obra a realizar en la sede	PGN	\$419.175.000	\$419.175.000	\$0
Realizar la adecuación e instalación de mobiliario de los espacios y equipos de la nueva sede	PGN	\$687.500.000	\$687.500.000	\$0
Realizar la planeación técnica del proyecto de adecuación interior de la sede adquirida	PGN	\$300.000.000	\$300.000.000	\$0
Realizar la adecuación e instalación de infraestructura Tecnologica	PGN	\$715.000.000	\$715.000.000	\$0
TOTAL		\$2.121.675.000	\$2.121.675.000	\$0

> Esquema Financiero

Cifras en Pesos Corrientes

>> Resumen Financiero 2021 - 2022

Fuente: **SUIFP - *SIIF. Información va desde 2008, año que se inició el SPI.

Vigencia	Solicitado **	Inicial *	Vigente *	Compromiso *	Obligación *	Pago *	Avances
2021-Dic	20.899.000.000	19.912.760.380	19.912.760.380	99.750.000	92.783.333	92.783.333	Financiero 0,47% Físico 0,00% Gestión 40,00%

Proyecto: Adquisición de una nueva sede integrada para la Supersolidaria en Bogota - 2020011000038

Vigencia	Solicitado **	Inicial *	Vigente *	Compromiso *	Obligación *	Pago *	Avances
2022	26.859.000.000	0	0	0	0	0	Financiero 0,00% Físico 0,00% Gestión 0,00%

>> Fuentes de Financiación

Fuente SIIF (23/01/2022)

	Inicial	Vigente	Compromiso	Obligación	Pago	Reserva Pptal.
Recursos Propios	19.912.760.380	19.912.760.380	99.750.000	92.783.333	92.783.333	Apr. Vigente 0,00 Pago 0,00
Total PGN	19.912.760.380	19.912.760.380	99.750.000	92.783.333	92.783.333	Apr. Vigente 0,00 Pago 0,00
Total Proyecto	19.912.760.380	19.912.760.380	99.750.000	92.783.333	92.783.333	Apr. Vigente 0,00 Pago 0,00
Total	19.912.760.380	19.912.760.380	99.750.000	92.783.333	92.783.333	Apr. Vigente 0,00 Pago 0,00

>> Evolución 2021

	Ene	Feb	Mar	Abr	May	Jun	Jul	Ago	Sep	Oct	Nov	Dic
Inversión*	19.912.760.38	19.912.760.38	19.912.760.38	19.912.760.38	19.912.760.38	19.912.760.38	19.912.760.38	19.912.760.38	19.912.760.38	19.912.760.38	19.912.760.38	
Avance Financiero	0,00 %	0,00 %	0,04 %	0,08 %	0,13 %	0,18 %	0,23 %	0,28 %	0,32 %	0,37 %	0,42 %	0,47 %
Avance Físico	0,00 %	0,00 %	0,00 %	0,00 %	0,00 %	0,00 %	0,00 %	0,00 %	0,00 %	0,00 %	0,00 %	0,00 %
Avance gestion	4,00 %	4,00 %	16,00 %	20,00 %	24,00 %	32,00 %	40,00 %	44,00 %	44,00 %	40,00 %	40,00 %	40,00 %

Proyecto: Adquisición de una nueva sede integrada para la Supersolidaria en Bogota - 2020011000038

>> Políticas

Política	Componente	Fuente financiación	Inicial	Vigente	Compromiso	Obligación	Pago
Tecnologías de información y comunicaciones	Aplicaciones / software	Recursos Propios	100.000.000	100.000.000	0	0	0
	Infraestructura/hardware	Recursos Propios	300.000.000	300.000.000	0	0	0
	Servicios	Recursos Propios	1.150.000.000	315.000.000	0	0	0
Total			1.550.000.000	715.000.000	0	0	0

> Metas de Gestión

Indicador	Metas	Avance	Cumplimiento
Porcentaje De Funcionarios De La Entidad Que Laboran En Sede Propia. Observaciones: Esta actividad depende de la adquisición de la sede.	0	0,00	0,00 %
Informes De Interventoria Realizados Observaciones: Esta actividad depende de la adquisición de la sede.	2	0,00	0,00 %
Reuniones de seguimiento realizadas Observaciones: Presentación para la Administración actual, reflejando la situación actual del proyecto y posibles soluciones para garantizar la ejecución y no pérdida de los recursos.	10	10,00	100,00 %

> Regionalización

Cifras en Pesos Corrientes

Proyecto: Adquisicion de una nueva sede integrada para la Supersolidaria en Bogota - 2020011000038

	No Regionalizable	Occidente	Caribe	Centro Occidente	Orinoquía	Amazonía	Bogotá D.C.
Inversión	19.912.760.380	0	0	0	0	0	0
Avance Financiero	0,47 %	0,00 %	0,00 %	0,00 %	0,00 %	0,00 %	0,00 %
Avance Físico	0,00 %	0,00 %	0,00 %	0,00 %	0,00 %	0,00 %	0,00 %

> Seguimiento cronológico actividades

Actividad	Valores	Fecha Programada	Fecha Ejecución	Retrasos	Observación Mensual
Total Proyecto 2021	Valor inicial 2021 0,00	Inicio:	Inicio:	Inicio: días	
	Valor vigente 2021 0,00	Termina:	Termina:	Termina: días	



El emprendimiento
es de todos

Minhacienda



Supersolidaria

Superintendencia de la Economía Solidaria

“Super-Visión” para la transformaci*o*n

MUCHAS GRACIAS

Carrera 7 No. 31-10 Piso 11-15-16
PBX: 57 (1) 7 560 557
Bogotá D.C. – Colombia

www.supersolidaria.gov.co
atencionalciudadano@supersolidaria.gov.co



Superintendencia de la Economía Solidaria



@_Supersolidaria



Superintendencia de la Economía Solidaria