



El emprendimiento
es de todos

Minhacienda



Supersolidaria

Superintendencia de la Economía Solidaria

“Super-Visión” para la transformaci**o**n



Supersolidaria
Superintendencia de la Economía Solidaria



El emprendimiento
es de todos


Minhacienda

SEGUIMIENTO PROYECTOS DE INVERSIÓN

Oficina Asesora de Planeación y Sistemas

Corte Junio 2022

“Super-Visión” para la transformaci**o**n



Nombre del proyecto:

IMPLEMENTACIÓN DE LOS SISTEMAS DE GESTIÓN DE LA SUPERSOLIDARIA EN BOGOTÁ



Objetivo general:

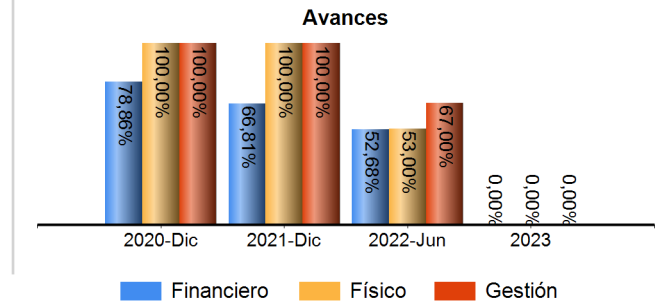
ARTICULAR SISTEMAS DE GESTIÓN DE LA SUPERSOLIDARIA

Código BPIN: 2018011000247

Sector: Hacienda

Proyecto: IMPLEMENTACIÓN DE LOS SISTEMAS DE GESTIÓN DE LA SUPERSOLIDARIA EN BOGOTÁ - 2018011000247

Entidad: Supersolidaria
 Responsable: Carolina Huertas Tobon
 Horizonte: 2019 - 2023
 Presupuesto 2022: \$ 856.397.372
 Control Posterior: 10/05/2022
 Seguimiento de: junio 2022



> Cadena de Valor

OBJETIVO ESPECIFICO

Actualizar los sistemas de gestión de la entidad

PRODUCTOS

Servicio de Implementación Sistemas de Gestión

Indicador	Meta Total 2019-2023	Acumulado 2019- 2021	Meta 2022	Avance 2022	Cumplimiento 2022
Sistema de Gestión implementado - Unidad de Medida: Número	4,0000	0,0000	4,0000	2,0000	50,00 %

Observaciones : SST: Presentación de los hallazgos encontrados en las inspecciones realizadas en el mes de mayo. SSI: Construcción de riesgos. SGC: Actualización de 38 documentos en relación con los puntos de control y seguimiento a la medición de los indicadores de gestión.

Actividad	Fuente	Inicial	Vigente	Obligado
Implementar metodologías / sistemas de gestión que mejoren la gestión de la entidad	PGN	\$523.806.620	\$523.806.620	\$321.591.178
Medición y control de metodologías / sistemas de gestión	PGN	\$135.498.148	\$135.498.148	\$73.823.779
TOTAL		\$659.304.768	\$659.304.768	\$395.414.957

Socializar los sistemas de gestión implementados en la Entidad a los servidores públicos

Proyecto: IMPLEMENTACIÓN DE LOS SISTEMAS DE GESTIÓN DE LA SUPERSOLIDARIA EN BOGOTÁ - 2018011000247

OBJETIVO ESPECIFICO

PRODUCTOS

Servicio de Educación Informal para la Gestión Administrativa

Indicador	Meta Total 2019-2023	Acumulado 2019- 2021	Meta 2022	Avance 2022	Cumplimiento 2022
Personas capacitadas - Unidad de Medida: Número	150,0000	0,0000	150,0000	94,0000	62,67 %
Observaciones : SST: Capacitación del riesgo cardiovascular					
Actividad	Fuente	Inicial	Vigente	Obligado	
Sensibilizar y capacitar en la actualización de sistemas de gestión y metodologías	PGN	\$98.546.302	\$98.546.302	\$0	
Sensibilizar y capacitar en nuevos sistemas de gestión y metodologías	PGN	\$98.546.302	\$98.546.302	\$55.708.385	
TOTAL		\$197.092.604	\$197.092.604	\$55.708.385	

> Esquema Financiero

Cifras en Pesos Corrientes

>> Resumen Financiero 2019 - 2023

Fuente: **SUIFP - *SIIF. Información va desde 2008, año que se inició el SPI.

Vigencia	Solicitado **	Inicial *	Vigente *	Compromiso *	Obligación *	Pago *	Avances
2019-Dic	881.491.262	909.500.000	909.500.000	822.716.608	772.506.463	708.504.756	Financiero 84,94%  Físico 100,00%  Gestión 100,00% 
2020-Dic	1.089.632.280	832.049.500	832.049.500	781.649.399	656.128.517	646.779.120	Financiero 78,86%  Físico 100,00%  Gestión 100,00% 

Proyecto: IMPLEMENTACIÓN DE LOS SISTEMAS DE GESTIÓN DE LA SUPERSOLIDARIA EN BOGOTÁ - 2018011000247

Vigencia	Solicitado **	Inicial *	Vigente *	Compromiso *	Obligación *	Pago *	Avances
2021-Dic	871.036.190	871.036.190	871.036.190	693.890.123	581.954.948	562.045.635	Financiero 66,81%  Físico 100,00%  Gestión 100,00% 
2022-Jun	856.397.372	856.397.372	856.397.372	643.408.789	451.123.342	451.123.342	Financiero 52,68%  Físico 53,00%  Gestión 67,00% 
2023	1.270.000.000	0	0	0	0	0	Financiero 0,00%  Físico 0,00%  Gestión 0,00% 

>> Fuentes de Financiación

Fuente SIIF (6/07/2022)

	Inicial	Vigente	Compromiso	Obligación	Pago	Reserva Pptal.
Recursos Propios	856.397.372	856.397.372	643.408.789	451.123.342	451.123.342	Apr. Vigente 0,00 Pago 0,00
Total PGN	856.397.372	856.397.372	643.408.789	451.123.342	451.123.342	Apr. Vigente 0,00 Pago 0,00
Total Proyecto	856.397.372	856.397.372	643.408.789	451.123.342	451.123.342	Apr. Vigente 0,00 Pago 0,00
Total	856.397.372	856.397.372	643.408.789	451.123.342	451.123.342	Apr. Vigente 0,00 Pago 0,00

>> Evolución 2022

Proyecto: IMPLEMENTACIÓN DE LOS SISTEMAS DE GESTIÓN DE LA SUPERSOLIDARIA EN BOGOTÁ - 2018011000247

	Ene	Feb	Mar	Abr	May	Jun	Jul	Ago	Sep	Oct	Nov	Dic
Inversión*	856.397.372	856.397.372	856.397.372	856.397.372	856.397.372	856.397.372	0	0	0	0	0	0
Avance Financiero	0,00 %	7,04 %	19,17 %	29,22 %	41,69 %	52,68 %	0,00 %	0,00 %	0,00 %	0,00 %	0,00 %	0,00 %
Avance Físico	0,00 %	0,00 %	3,00 %	3,00 %	24,00 %	53,00 %	0,00 %	0,00 %	0,00 %	0,00 %	0,00 %	0,00 %
Avance gestion	0,00 %	0,00 %	0,00 %	0,00 %	33,00 %	67,00 %	0,00 %	0,00 %	0,00 %	0,00 %	0,00 %	0,00 %

> Metas de Gestión

Indicador	Metas	Avance	Cumplimiento
Implementación de sistemas de gestión	3	2,00	66,67 %
Observaciones: SST: Presentación de los hallazgos encontrados en las inspecciones realizadas en el mes de mayo. SSI: Construcción de riesgos. SGC: Actualización de 38 documentos en relación con los puntos de control y seguimiento a la medición de los indicadores de gestión.			

> Regionalización

Cifras en Pesos Corrientes

	No Regionalizable	Occidente	Caribe	Centro Occidente	Orinoquía	Amazonía	Bogotá D.C.
Inversión	856.397.372	0	0	0	0	0	0
Avance Financiero	52,68 %	0,00 %	0,00 %	0,00 %	0,00 %	0,00 %	0,00 %
Avance Físico	0,00 %	0,00 %	0,00 %	0,00 %	0,00 %	0,00 %	0,00 %

Proyecto: IMPLEMENTACIÓN DE LOS SISTEMAS DE GESTIÓN DE LA SUPERSOLIDARIA EN BOGOTÁ - 2018011000247

Proyecto: IMPLEMENTACIÓN DE LOS SISTEMAS DE GESTIÓN DE LA SUPERSOLIDARIA EN BOGOTÁ - 2018011000247

Nombre del proyecto:

IMPLEMENTACIÓN DE LA SUPERVISIÓN BASADA EN RIESGOS EN LA SUPERINTENDENCIA DE LA ECONOMÍA SOLIDARIA A NIVEL NACIONAL



Objetivo general:

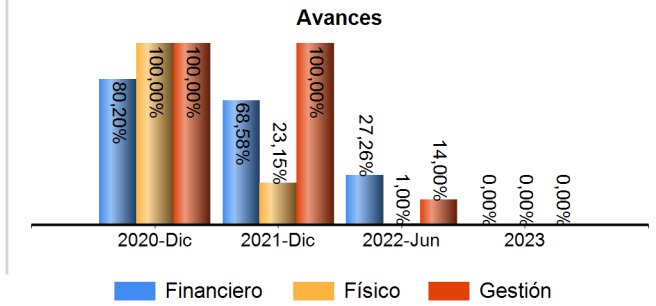
ADOPTAR EL SISTEMA DE SUPERVISIÓN BASADA EN RIESGOS EN LA SUPERSOLIDARIA

Código BPIN: 2018011000266

Sector: Hacienda

Proyecto: IMPLEMENTACIÓN DE LA SUPERVISIÓN BASADA EN RIESGOS EN LA SUPERINTENDENCIA DE LA ECONOMÍA SOLIDARIA A NIVEL NACIONAL - 2018011000266

Entidad: Supersolidaria
Responsable: Lorena Ballesteros Munoz
Horizonte: 2019 - 2023
Presupuesto 2022: \$ 5.988.799.185
Control Posterior: 16/05/2022
Seguimiento de: junio 2022



Proyecto: IMPLEMENTACIÓN DE LA SUPERVISIÓN BASADA EN RIESGOS EN LA SUPERINTENDENCIA DE LA ECONOMÍA SOLIDARIA A NIVEL NACIONAL - 2018011000266

> Cadena de Valor

OBJETIVO ESPECIFICO

IMPLEMENTAR METODOLOGIAS PARA LA SUPERVISIÓN POR RIESGOS EN LA SUPERSOLIDARIA

PRODUCTOS

Servicio de supervisión basado en riesgos y Normas Internacionales de Información Financiera implementado

Indicador	Meta Total 2019-2023	Acumulado 2019- 2021	Meta 2022	Avance 2022	Cumplimiento 2022
-----------	----------------------	----------------------	-----------	-------------	-------------------

Modelo de supervisión basado en riesgos y Normas Internacionales de Información Financiera - Unidad de Medida: Número	1,0000	0,0000	1,0000	0,0000	0,00 %
--	--------	--------	--------	--------	--------

Observaciones : Con la consolidación del grupo de supervisión y de analisis financiero, se esta trabajando en la estructuración y enriqueciendo la metodologia de supervisión actual con el fin de reflejar la realidad actual del sector cooperativo vigilado.

Actividad	Fuente	Inicial	Vigente	Obligado
Diseñar los procedimientos de supervisión insitu y extrasitu con enfoque basado en riesgos	PGN	\$628.414.230	\$628.414.230	\$101.203.588
Seguimiento a las organizaciones vigiladas del proceso de implementación de los marcos regulatorios expedidos	PGN	\$3.980.384.955	\$3.980.384.955	\$1.421.488.307
TOTAL		\$4.608.799.185	\$4.608.799.185	\$1.522.691.895

Documentos normativos

Indicador	Meta Total 2019-2023	Acumulado 2019- 2021	Meta 2022	Avance 2022	Cumplimiento 2022
-----------	----------------------	----------------------	-----------	-------------	-------------------

Documentos normativos elaborados - Unidad de Medida: Número	7,0000	0,0000	1,0000	0,0000	0,00 %
--	--------	--------	--------	--------	--------

Observaciones : Con la consolidación del grupo de supervisión y de analisis financiero, se esta trabajando en la estructuración y la metodologia de supervisión actual con el fin de reflejar la realidad actual del sector cooperativo vigilado. Se enriquecen las ferentes actividades de supervisión de acuerdo al nuevo modelo integral de supervisión MIS

Proyecto: IMPLEMENTACIÓN DE LA SUPERVISIÓN BASADA EN RIESGOS EN LA SUPERINTENDENCIA DE LA ECONOMÍA SOLIDARIA A NIVEL NACIONAL - 2018011000266

PRODUCTOS					
Actividad	Fuente	Inicial	Vigente	Obligado	
Expedir los marcos regulatorios para la administración de los riesgos SARO, SARM y lineamientos para el manejo del riesgo reputacional.	PGN	\$0	\$0	\$0	
Elaborar las metodologías para la supervisión de los diferentes riesgos según los marcos regulatorios expedidos	PGN	\$10.000.000	\$10.000.000	\$0	
TOTAL		\$10.000.000	\$10.000.000	\$0	
Servicios de educación para el trabajo para la supervisión basada en riesgos					
Indicador	Meta Total 2019-2023	Acumulado 2019- 2021	Meta 2022	Avance 2022	Cumplimiento 2022
Personas capacitadas - Unidad de Medida: Número	60,0000	0,0000	60,0000	0,0000	0,00 %
Observaciones : Durante este periodo se esta trabjando en la identificación de nuevos temas para la estructuración de una nueva jornada de inducción y reintucción					
Actividad	Fuente	Inicial	Vigente	Obligado	
Capacitar a los supervisores sobre el alcance y aplicación de los nuevos marcos regulatorios expedidos por la Superintendencia	PGN	\$0	\$0	\$0	
Capacitar a los supervisores sobre las metodologias de supervisión con enfoque basado en riesgos que adopte la Superintendencia y en los procedimientos de supervisión insitu y extra situ que se aplicarán	PGN	\$20.000.000	\$20.000.000	\$0	
TOTAL		\$20.000.000	\$20.000.000	\$0	

SENSIBILIZAR A LOS ORGANOS DE ADMINISTRACIÓN Y CONTROL SOBRE LOS SISTEMAS DE ADMINISTRACIÓN DE RIESGOS

Proyecto: IMPLEMENTACIÓN DE LA SUPERVISIÓN BASADA EN RIESGOS EN LA SUPERINTENDENCIA DE LA ECONOMÍA SOLIDARIA A NIVEL NACIONAL - 2018011000266

OBJETIVO ESPECIFICO

PRODUCTOS

Servicio de divulgación sobre el sistema de supervisión basado en riesgos

Indicador	Meta Total 2019-2023	Acumulado 2019- 2021	Meta 2022	Avance 2022	Cumplimiento 2022
Piezas de comunicación desarrolladas - Unidad de Medida: Número	362,0000	0,0000	79,0000	5,0000	6,33 %

Observaciones : Se diseñaron 5 piezas de comunicación sobre Supervisión Basada en Riesgos

Actividad	Fuente	Inicial	Vigente	Obligado
Diseñar, Producir y Distribuir la Revista Institucional.	PGN	\$60.000.000	\$60.000.000	\$11.307.051
Diseñar y producir piezas comunicativas	PGN	\$77.770.874	\$77.770.874	\$35.060.025
Realizar la producción y emisión del programa de television institucional.	PGN	\$117.316.342	\$117.316.342	\$45.860.050
Realizar encuentros técnicos académicos	PGN	\$210.000.000	\$210.000.000	\$17.425.983
Realizar jornadas de encuentros solidarios	PGN	\$450.000.000	\$450.000.000	\$0
Realizar sensibilizacion al sector sobre la gestión de riesgos y la supervisión basada en riesgos	PGN	\$60.000.000	\$60.000.000	\$0
Diseñar el nuevo portal web e intranet de la Entidad	PGN	\$374.912.784	\$374.912.784	\$0
Realizar la visibilización y presencia de la Superintendencia en las regiones	PGN	\$0	\$0	\$0
TOTAL		\$1.350.000.000	\$1.350.000.000	\$109.653.109

> Esquema Financiero

Cifras en Pesos Corrientes

>> Resumen Financiero 2019 - 2023

Fuente: **SUIFP - *SIIF. Información va desde 2008, año que se inició el SPI.

Proyecto: IMPLEMENTACIÓN DE LA SUPERVISIÓN BASADA EN RIESGOS EN LA SUPERINTENDENCIA DE LA ECONOMÍA SOLIDARIA A NIVEL NACIONAL - 2018011000266

Vigencia	Solicitado **	Inicial *	Vigente *	Compromiso *	Obligación *	Pago *	Avances
2019-Dic	5.450.000.000	5.681.593.590	5.681.593.590	4.713.038.793	3.918.439.738	3.526.519.159	Financiero 68,97%  Físico 100,00%  Gestión 100,00% 
2020-Dic	5.616.606.000	4.916.606.000	4.064.320.256	3.928.339.345	3.259.652.818	3.214.996.501	Financiero 80,20%  Físico 100,00%  Gestión 100,00% 
2021-Dic	5.788.799.187	5.788.799.187	5.788.799.187	4.214.821.484	3.969.977.897	3.956.114.007	Financiero 68,58%  Físico 23,00%  Gestión 100,00% 
2022-Jun	5.988.799.185	5.988.799.185	5.988.799.185	2.896.688.481	1.632.345.004	1.622.845.867	Financiero 27,26%  Físico 1,00%  Gestión 14,00% 
2023	6.841.799.185	0	0	0	0	0	Financiero 0,00%  Físico 0,00%  Gestión 0,00% 

>> Fuentes de Financiación

Fuente SIIF (6/07/2022)

	Inicial	Vigente	Compromiso	Obligación	Pago	Reserva Pptal.
Recursos Propios	5.988.799.185	5.988.799.185	2.896.688.481	1.632.345.004	1.622.845.867	Apr. Vigente 0,00 Pago 0,00
Total PGN	5.988.799.185	5.988.799.185	2.896.688.481	1.632.345.004	1.622.845.867	Apr. Vigente 0,00 Pago 0,00
Total Proyecto	5.988.799.185	5.988.799.185	2.896.688.481	1.632.345.004	1.622.845.867	Apr. Vigente 0,00 Pago 0,00
Total	5.988.799.185	5.988.799.185	2.896.688.481	1.632.345.004	1.622.845.867	Apr. Vigente 0,00 Pago 0,00

Proyecto: IMPLEMENTACIÓN DE LA SUPERVISIÓN BASADA EN RIESGOS EN LA SUPERINTENDENCIA DE LA ECONOMÍA SOLIDARIA A NIVEL NACIONAL - 2018011000266

>> Evolución 2022

	Ene	Feb	Mar	Abr	May	Jun	Jul	Ago	Sep	Oct	Nov	Dic
Inversión*	5.988.799.185	5.988.799.185	5.988.799.185	5.988.799.185	5.988.799.185	5.988.799.185	0	0	0	0	0	0
Avance Financiero	0,00 %	1,23 %	7,17 %	13,17 %	20,62 %	27,26 %	0,00 %	0,00 %	0,00 %	0,00 %	0,00 %	0,00 %
Avance Físico	1,00 %	1,00 %	3,00 %	2,00 %	0,00 %	1,00 %	0,00 %	0,00 %	0,00 %	0,00 %	0,00 %	0,00 %
Avance gestion	0,00 %	0,00 %	43,00 %	43,00 %	14,00 %	14,00 %	0,00 %	0,00 %	0,00 %	0,00 %	0,00 %	0,00 %

>> Políticas

Política	Componente	Fuente financiación	Inicial	Vigente	Compromiso	Obligación	Pago
Tecnologías de información y comunicaciones	Aplicaciones / software	Recursos Propios	330.000.000	704.912.784	0	0	0
Total			330.000.000	704.912.784	0	0	0

> Metas de Gestión

Indicador	Metas	Avance	Cumplimiento
Actividades Para La Elaboración E Implementación Del Manual De Supervisión	7	1,00	14,29 %
Observaciones: Durante este periodo se adelantó el proceso de implementación del nuevo marco integral de supervisión MIS, así como la manera en que su implementación impactara las labores de la superintendencia y los vigilados.			

Proyecto: IMPLEMENTACIÓN DE LA SUPERVISIÓN BASADA EN RIESGOS EN LA SUPERINTENDENCIA DE LA ECONOMÍA SOLIDARIA A NIVEL NACIONAL - 2018011000266

Cifras en Pesos Corrientes

> Regionalización

	No Regionalizable	Occidente	Caribe	Centro Occidente	Orinoquía	Amazonía	Bogotá D.C.
Inversión	5.988.799.185	0	0	0	0	0	0
Avance Financiero	27,26 %	0,00 %	0,00 %	0,00 %	0,00 %	0,00 %	0,00 %
Avance Físico	0,00 %	0,00 %	0,00 %	0,00 %	0,00 %	0,00 %	0,00 %

Proyecto: IMPLEMENTACIÓN DE LA SUPERVISIÓN BASADA EN RIESGOS EN LA SUPERINTENDENCIA DE LA ECONOMÍA SOLIDARIA A NIVEL NACIONAL - 2018011000266

Nombre del proyecto:

ADMINISTRACIÓN DEL ACERVO DOCUMENTAL DE LA SUPERSOLIDARIA BOGOTÁ



Objetivo general:

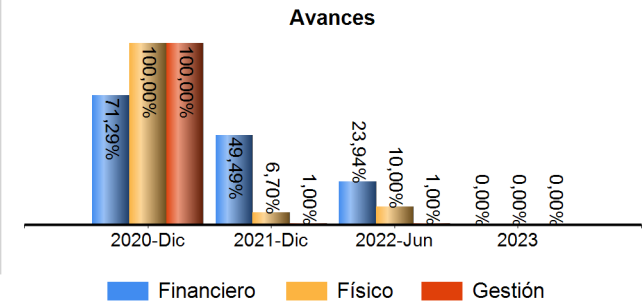
Organizar el acervo documental de la Supersolidaria

Código BPIN: 2018011000300

Sector: Hacienda

Proyecto: ADMINISTRACIÓN DEL ACERVO DOCUMENTAL DE LA SUPERSOLIDARIA BOGOTÁ - 2018011000300

Entidad: Supersolidaria
 Responsable: Lorena Ballesteros Munoz
 Horizonte: 2019 - 2023
 Presupuesto 2022: \$ 2.820.000.000
 Control Posterior: 10/05/2022
 Seguimiento de: junio 2022



Proyecto: ADMINISTRACIÓN DEL ACERVO DOCUMENTAL DE LA SUPERSOLIDARIA BOGOTÁ - 2018011000300

> Cadena de Valor

OBJETIVO ESPECIFICO

Fortalecer la intervención archivística de los documentos de la entidad

PRODUCTOS

Servicio de Gestión Documental

Indicador	Meta Total 2019-2023	Acumulado 2019- 2021	Meta 2022	Avance 2022	Cumplimiento 2022
Sistema de gestión documental implementado - Unidad de Medida: Número	2,0000	0,2000	2,0000	0,2000	10,00 %

Observaciones : En JUNIO 35,33 ML intervenidos con los procesos punteo, clasificación, identificación vigilado, rotulación y ubicación en espacio.

Actividad	Fuente	Inicial	Vigente	Obligado
Actualizar instrumentos archivísticos	PGN	\$95.000.000	\$95.000.000	\$26.489.239
Levantar el inventario documental del archivo central	PGN	\$350.000.000	\$350.000.000	\$67.193.685
Digitalizar documentos históricos	PGN	\$550.000.000	\$550.000.000	\$130.191.313
Contratar depósitos para el almacenamiento de los documentos de la Supersolidaria y elementos para la seguridad del archivo	PGN	\$425.000.000	\$425.000.000	\$114.000.000
Crear modulo de administración del archivo central de la Entidad	PGN	\$0	\$0	\$0
Realizar la descripción documental a las unidades documentales del Fondo Documental Acumulado	PGN	\$380.000.000	\$380.000.000	\$12.179.131
Intervenir archivísticamente los documentos del fondo documental acumulado y adquirir los elementos de archivo necesarios	PGN	\$560.000.000	\$560.000.000	\$246.200.645
Aplicar las tablas de valoración documental en los archivos de la entidad	PGN	\$160.000.000	\$160.000.000	\$31.266.667
Realizar la descripción documental a las unidades documentales de los achivos de gestión	PGN	\$140.000.000	\$140.000.000	\$9.148.887
Aplicar las tablas de retención documental en la entidad	PGN	\$160.000.000	\$160.000.000	\$38.450.000
TOTAL		\$2.820.000.000	\$2.820.000.000	\$675.119.567

Proyecto: ADMINISTRACIÓN DEL ACERVO DOCUMENTAL DE LA SUPERSOLIDARIA BOGOTÁ - 2018011000300

Cifras en Pesos Corrientes

> Esquema Financiero

>> Resumen Financiero 2019 - 2023

Fuente: **SUIFP - *SIIF. Información va desde 2008, año que se inició el SPI.

Vigencia	Solicitado **	Inicial *	Vigente *	Compromiso *	Obligación *	Pago *	Avances
2019-Dic	0	2.512.000.000	2.512.000.000	2.046.484.668	851.534.506	807.340.238	Financiero 33,90% Físico 100,00% Gestión 99,00%
2020-Dic	2.658.000.000	2.100.000.000	2.080.000.000	1.710.409.152	1.482.921.228	1.482.921.228	Financiero 71,29% Físico 100,00% Gestión 100,00%
2021-Dic	2.884.000.000	2.884.000.000	2.884.000.000	1.729.156.099	1.427.229.889	1.427.229.889	Financiero 49,49% Físico 10,00% Gestión 1,00%
2022-Jun	2.820.000.000	2.820.000.000	2.820.000.000	1.423.994.835	675.119.567	675.119.567	Financiero 23,94% Físico 10,00% Gestión 1,00%
2023	2.164.000.000	0	0	0	0	0	Financiero 0,00% Físico 0,00% Gestión 0,00%

>> Fuentes de Financiación

Fuente SIIF (6/07/2022)

	Inicial	Vigente	Compromiso	Obligación	Pago	Reserva Pptal.
Recursos Propios	2.820.000.000	2.820.000.000	1.423.994.835	675.119.567	675.119.567	Apr. Vigente 0,00 Pago 0,00
Total PGN	2.820.000.000	2.820.000.000	1.423.994.835	675.119.567	675.119.567	Apr. Vigente 0,00 Pago 0,00

Proyecto: ADMINISTRACIÓN DEL ACERVO DOCUMENTAL DE LA SUPERSOLIDARIA BOGOTÁ - 2018011000300

	Inicial	Vigente	Compromiso	Obligación	Pago	Reserva Pptal.
Total Proyecto	2.820.000.000	2.820.000.000	1.423.994.835	675.119.567	675.119.567	Apr. Vigente 0,00 Pago 0,00
Total	2.820.000.000	2.820.000.000	1.423.994.835	675.119.567	675.119.567	Apr. Vigente 0,00 Pago 0,00

>> Evolución 2022

	Ene	Feb	Mar	Abr	May	Jun	Jul	Ago	Sep	Oct	Nov	Dic
Inversión*	2.820.000.000	2.820.000.000	2.820.000.000	2.820.000.000	2.820.000.000	2.820.000.000	0	0	0	0	0	0
Avance Financiero	0,00 %	0,69 %	5,12 %	9,94 %	17,39 %	23,94 %	0,00 %	0,00 %	0,00 %	0,00 %	0,00 %	0,00 %
Avance Físico	10,00 %	10,00 %	20,00 %	10,00 %	10,00 %	10,00 %	0,00 %	0,00 %	0,00 %	0,00 %	0,00 %	0,00 %
Avance gestion	0,00 %	0,00 %	1,00 %	1,00 %	2,00 %	1,00 %	0,00 %	0,00 %	0,00 %	0,00 %	0,00 %	0,00 %

> Metas de Producto (BIS)

Proyecto: ADMINISTRACIÓN DEL ACERVO DOCUMENTAL DE LA SUPERSOLIDARIA BOGOTÁ - 2018011000300

OBJETIVO ESPECIFICO

Fortalecer la intervención archivística de los documentos de la entidad

PRODUCTOS

Servicio de Gestión Documental

Indicador BIS	% Peso 2022	Meta Total 2019-2023	Acumulado 2019- 2021	Meta 2022	Avance 2022	Meta Rezagada 2021	Avance Rezago 2022	Cumplimiento 2022
Documentos conservados	25,00 %	5.000.000,000 0	1.000,0000	1.000.000,000 0	100,0000	999.000,0000	0,0000	0,01 %
Observaciones: Año 2022 2526 rad inserc/actualiz, 21247 folios; foliación 134611; 54 Asist Tca en AG;18 MM dtos aprox en condic técn requer.56.773 folios digitaliz,Oficina Virtual 7.868 radicados 18.832 folios procesados; 34.186 folios notificaciones (históricos) Resoluciones 26.368,inventarios actualizado 9.383								
Documentos inventariados	25,00 %	5.350,0000	120,0000	800,0000	120,0000	1.130,0000	0,0000	15,00 %
Observaciones: Acumulado: 54 asistencia técnica AG;Elaboración de Inventarios archivo de gestión centralizado 9.383 registros.Resoluciones 26.368 inventariadas.								
Instrumentos archivísticos actualizados	25,00 %	5,0000	0,1000	1,0000	0,1000	0,9000	0,0000	10,00 %
Observaciones: Acumulado: 54 AT AG;39 documentos aprobados y publicados del proceso en Isolucion por nuevo mapa de procesos;1 Protocolo nuevo,elaborado, aprobado y publicado. 4000 ML de inventario total y 37,56 ML organización.								

> Metas de Gestión

Indicador	Metas	Avance	Cumplimiento
Organización de Archivos de Gestión	300	2,23	0,74 %
Observaciones: En junio 37,56 ML intervenidos con los procesos punteo, clasificación, identificación vigilado, rotulación y ubicación en espacio.			

> Regionalización

Cifras en Pesos Corrientes

Proyecto: ADMINISTRACIÓN DEL ACERVO DOCUMENTAL DE LA SUPERSOLIDARIA BOGOTÁ -
2018011000300

	No Regionalizable	Occidente	Caribe	Centro Occidente	Orinoquía	Amazonía	Bogotá D.C.
Inversión	2.820.000.000	0	0	0	0	0	0
Avance Financiero	23,94 %	0,00 %	0,00 %	0,00 %	0,00 %	0,00 %	0,00 %
Avance Físico	0,00 %	0,00 %	0,00 %	0,00 %	0,00 %	0,00 %	0,00 %

Proyecto: ADMINISTRACIÓN DEL ACERVO DOCUMENTAL DE LA SUPERSOLIDARIA BOGOTÁ -
2018011000300

Nombre del proyecto:

FORTALECIMIENTO DE LA ARQUITECTURA TECNOLÓGICA DE LA SUPERSOLIDARIA EN BOGOTÁ



Objetivo general:

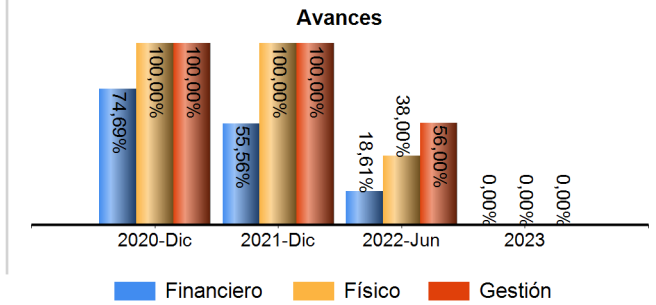
FORTALECER LA GENERACIÓN Y ENTREGA DE PRODUCTOS DE TI

Código BPIN: 2018011000309

Sector: Hacienda

Proyecto: FORTALECIMIENTO DE LA ARQUITECTURA TECNOLÓGICA DE LA SUPERSOLIDARIA EN BOGOTÁ - 2018011000309

Entidad: Supersolidaria
 Responsable: Erika Jazmin Ladino Garzon
 Horizonte: 2019 - 2023
 Presupuesto 2022: \$ 4.680.722.565
 Control Posterior: 20/05/2022
 Seguimiento de: junio 2022



Proyecto: FORTALECIMIENTO DE LA ARQUITECTURA TECNOLÓGICA DE LA SUPERSOLIDARIA EN BOGOTÁ - 2018011000309

> Cadena de Valor

OBJETIVO ESPECIFICO

ASEGURAR LA CONTINUIDAD DE LOS PRODUCTOS Y/O SERVICIOS DE TI

PRODUCTOS

Servicios de información actualizados

Indicador	Meta Total 2019-2023	Acumulado 2019- 2021	Meta 2022	Avance 2022	Cumplimiento 2022
-----------	----------------------	----------------------	-----------	-------------	-------------------

Sistemas de información actualizados - Unidad de Medida: Número	3,0000	0,0000	3,0000	1,0000	33,33 %
--	--------	--------	--------	--------	---------

Observaciones : Se realizan ajustes al sistema de contribuciones, indicadores gerenciales, e inicia desarrollo de SARO, SARM, SARC

Actividad	Fuente	Inicial	Vigente	Obligado
Implementar el Sistema de Información	PGN	\$640.000.000	\$640.000.000	\$4.006.812
Diseñar el sistema de información	PGN	\$165.000.000	\$165.000.000	\$60.035.414
Definir el plan para la gestión de los Sistemas de Información	PGN	\$82.500.000	\$82.500.000	\$29.979.960
Definir requerimientos funcionales y no funcionales	PGN	\$132.500.000	\$132.500.000	\$47.030.218
Realizar pruebas funcionales y no funcionales de sistemas de información	PGN	\$177.000.000	\$177.000.000	\$75.634.606
Elaborar la documentación técnica y funcional del sistema de información	PGN	\$82.500.000	\$82.500.000	\$26.880.451
Realizar la implantación o puesta en producción del sistema de información	PGN	\$412.500.000	\$412.500.000	\$134.342.884
Elaborar el plan de sensibilización en el uso y apropiación del desarrollo del sistema de información	PGN	\$37.300.000	\$37.300.000	\$15.377.933
TOTAL		\$1.729.300.000	\$1.729.300.000	\$393.288.278

Servicios tecnológicos

Proyecto: FORTALECIMIENTO DE LA ARQUITECTURA TECNOLÓGICA DE LA SUPERSOLIDARIA EN BOGOTÁ - 2018011000309

PRODUCTOS					
Indicador	Meta Total 2019-2023	Acumulado 2019- 2021	Meta 2022	Avance 2022	Cumplimiento 2022
Índice de capacidad en la prestación de servicios de tecnología - Unidad de Medida: Porcentaje	100,0000	0,0000	12,5000	5,0000	40,00 %
Observaciones : - Procesos contratados: Licenciamiento de Antivirus, Migración al protocolo IPV6. -Procesos en ajustes para radicación: Mantenimineto de UPS					
Actividad		Fuente	Inicial	Vigente	Obligado
Asegurar la calidad y transparencia de los elementos que componen la infraestructura tecnológica		PGN	\$0	\$0	\$0
Realizar soporte y mantenimiento de los servicios tecnológicos		PGN	\$434.000.000	\$434.000.000	\$113.314.655
Implementar mecanismos de control para la operación y continuidad de los Servicios Tecnológicos		PGN	\$115.000.000	\$115.000.000	\$0
Mantener las capacidades y soporte de los servicios		PGN	\$1.181.000.000	\$1.181.000.000	\$98.928.911
Operar servicios tecnológicos con terceros		PGN	\$300.000.000	\$300.000.000	\$0
Definir criterios en materia de seguridad, privacidad y trazabilidad		PGN	\$240.000.000	\$240.000.000	\$32.048.333
Definir y actualizar políticas en arquitectura de Servicios Tecnológicos		PGN	\$0	\$0	\$0
TOTAL			\$2.270.000.000	\$2.270.000.000	\$244.291.899

ADOPTAR METODOLOGÍAS DE INNOVACIÓN QUE RESPONDAN A LAS NECESIDADES DEL SECTOR SOLIDARIO

Proyecto: FORTALECIMIENTO DE LA ARQUITECTURA TECNOLÓGICA DE LA SUPERSOLIDARIA EN BOGOTÁ - 2018011000309

OBJETIVO ESPECIFICO

PRODUCTOS

Documento para la planeación estratégica en TI

Indicador	Meta Total 2019-2023	Acumulado 2019- 2021	Meta 2022	Avance 2022	Cumplimiento 2022
Documentos para la planeación estratégica en TI - Unidad de Medida: Número	1,0000	0,0000	1,0000	0,4000	40,00 %
Observaciones : Se apoyó en la revisión de las características técnicas de: el servicios de correo electrónico, rn la revisión de las fichas técnicas del proceso de contratación de microdatacenter; y en la revisión del RFI para sistema SGDEA					
Actividad	Fuente	Inicial	Vigente	Obligado	
Analizar la estrategia de TI de la entidad	PGN	\$241.509.565	\$241.509.565	\$76.953.842	
Definir la arquitectura empresarial	PGN	\$0	\$0	\$0	
Documentar la estrategia de TI	PGN	\$0	\$0	\$0	
Implementar la estrategia de TI-TD	PGN	\$303.953.000	\$303.953.000	\$107.362.144	
Gestionar la estrategia de TI-TD	PGN	\$135.960.000	\$135.960.000	\$49.038.015	
TOTAL		\$681.422.565	\$681.422.565	\$233.354.001	

> Esquema Financiero

Cifras en Pesos Corrientes

>> Resumen Financiero 2019 - 2023

Fuente: **SUIFP - *SIIF. Información va desde 2008, año que se inició el SPI.

Vigencia	Solicitado **	Inicial *	Vigente *	Compromiso *	Obligación *	Pago *	Avances
2019-Dic	5.910.000.000	5.910.000.000	5.910.000.000	5.403.336.537	5.337.350.097	4.177.240.422	Financiero 90,31%  Físico 100,00%  Gestión 96,00% 

Proyecto: FORTALECIMIENTO DE LA ARQUITECTURA TECNOLÓGICA DE LA SUPERSOLIDARIA EN BOGOTÁ - 2018011000309

Vigencia	Solicitado **	Inicial *	Vigente *	Compromiso *	Obligación *	Pago *	Avances
2020-Dic	13.266.000.000	5.800.000.000	5.602.456.006	4.941.156.464	4.184.214.888	4.126.042.906	Financiero 74,69% Físico 100,00% Gestión 100,00%
2021-Dic	6.032.000.000	6.032.000.000	6.032.000.000	5.610.153.469	3.351.463.153	2.511.493.547	Financiero 55,56% Físico 100,00% Gestión 100,00%
2022-Jun	4.680.722.565	4.680.722.565	4.680.722.565	1.661.772.535	870.934.178	870.934.178	Financiero 18,61% Físico 38,00% Gestión 56,00%
2023	4.914.758.683	0	0	0	0	0	Financiero 0,00% Físico 0,00% Gestión 0,00%

>> Fuentes de Financiación

Fuente SIIF (6/07/2022)

	Inicial	Vigente	Compromiso	Obligación	Pago	Reserva Pptal.
Recursos Propios	4.680.722.565	4.680.722.565	1.661.772.535	870.934.178	870.934.178	Apr. Vigente 0,00 Pago 0,00
Total PGN	4.680.722.565	4.680.722.565	1.661.772.535	870.934.178	870.934.178	Apr. Vigente 0,00 Pago 0,00
Total Proyecto	4.680.722.565	4.680.722.565	1.661.772.535	870.934.178	870.934.178	Apr. Vigente 0,00 Pago 0,00
Total	4.680.722.565	4.680.722.565	1.661.772.535	870.934.178	870.934.178	Apr. Vigente 0,00 Pago 0,00

>> Evolución 2022

Proyecto: FORTALECIMIENTO DE LA ARQUITECTURA TECNOLÓGICA DE LA SUPERSOLIDARIA EN BOGOTÁ - 2018011000309

	Ene	Feb	Mar	Abr	May	Jun	Jul	Ago	Sep	Oct	Nov	Dic
Inversión*	4.680.722.565	4.680.722.565	4.680.722.565	4.680.722.565	4.680.722.565	4.680.722.565	0	0	0	0	0	0
Avance Financiero	0,20 %	1,20 %	5,33 %	9,00 %	13,78 %	18,61 %	0,00 %	0,00 %	0,00 %	0,00 %	0,00 %	0,00 %
Avance Físico	0,00 %	10,00 %	22,00 %	25,00 %	38,00 %	38,00 %	0,00 %	0,00 %	0,00 %	0,00 %	0,00 %	0,00 %
Avance gestion	0,00 %	20,00 %	20,00 %	40,00 %	40,00 %	56,00 %	0,00 %	0,00 %	0,00 %	0,00 %	0,00 %	0,00 %

>> Políticas

Política	Componente	Fuente financiación	Inicial	Vigente	Compromiso	Obligación	Pago
Tecnologías de información y comunicaciones	Aplicaciones / software	Recursos Propios	1.729.300.000	1.729.300.000	0	0	0
	Infraestructura/hardware	Recursos Propios	2.270.000.000	2.270.000.000	0	0	0
	Servicios	Recursos Propios	681.422.565	681.422.565	0	0	0
Total			4.680.722.565	4.680.722.565	0	0	0

> Metas de Gestión

Indicador	Metas	Avance	Cumplimiento
Porcentaje De Ejecución Del Plan De Compras Para La Renovación De Equipos Informáticos	13	7,00	56,00 %
Observaciones: Contratación los procesos de OAPS avanzaron de la siguiente manera: - Procesos contratados: Licenciamiento de Antivirus, Migración al protocolo IPV6. -Procesos en ajustes para radicación: Mantenimineto de UPS			

Proyecto: FORTALECIMIENTO DE LA ARQUITECTURA TECNOLÓGICA DE LA SUPERSOLIDARIA EN BOGOTÁ - 2018011000309

> Regionalización

Cifras en Pesos Corrientes

	No Regionalizable	Occidente	Caribe	Centro Occidente	Orinoquía	Amazonía	Bogotá D.C.
Inversión	4.680.722.565	0	0	0	0	0	0
Avance Financiero	18,61 %	0,00 %	0,00 %	0,00 %	0,00 %	0,00 %	0,00 %
Avance Físico	0,00 %	0,00 %	0,00 %	0,00 %	0,00 %	0,00 %	0,00 %

Proyecto: FORTALECIMIENTO DE LA ARQUITECTURA TECNOLÓGICA DE LA SUPERSOLIDARIA EN BOGOTÁ -
2018011000309

Nombre del proyecto:

PREVENCIÓN DE LOS RIESGOS JURÍDICOS Y FINANCIEROS DE LAS ORGANIZACIONES SOLIDARIAS A NIVEL NACIONAL



Objetivo general:

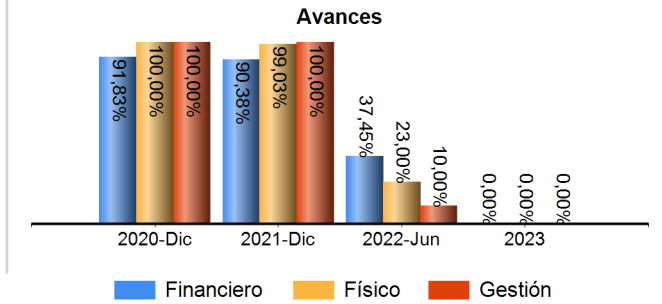
AMPLIAR COBERTURA DE SUPERVISIÓN EN LAS ORGANIZACIONES SOLIDARIAS DEL SECTOR REAL

Código BPIN: 2018011000355

Sector: Hacienda

Proyecto: PREVENCIÓN DE LOS RIESGOS JURÍDICOS Y FINANCIEROS DE LAS ORGANIZACIONES SOLIDARIAS A NIVEL NACIONAL - 2018011000355

Entidad: Supersolidaria
Responsable: Lorena Ballesteros Munoz
Horizonte: 2019 - 2023
Presupuesto 2022: \$ 1.923.898.812
Control Posterior: 05/07/2022
Seguimiento de: junio 2022



Proyecto: PREVENCIÓN DE LOS RIESGOS JURÍDICOS Y FINANCIEROS DE LAS ORGANIZACIONES SOLIDARIAS A NIVEL NACIONAL - 2018011000355

> Cadena de Valor

OBJETIVO ESPECIFICO

DETERMINAR EL UNIVERSO DE ORGANIZACIONES SOLIDARIAS SUJETAS DE VIGILANCIA

PRODUCTOS

Servicio de gestión de la información del sector solidario

Indicador	Meta Total 2019-2023	Acumulado 2019- 2021	Meta 2022	Avance 2022	Cumplimiento 2022
Bases de datos generadas - Unidad de Medida: Número	1,0000	0,0000	1,0000	0,0000	0,00 %

Observaciones : "Envío listado de organizaciones al Grupo Administrativo Sancionatorio por no reporte de información. Se realiza envío al área de Asuntos Especiales de 15 organizaciones en Liquidación, encontradas durante la depuración de BD."

Actividad	Fuente	Inicial	Vigente	Obligado
Solicitar a Confecamaras información al corte de diciembre del año inmediatamente anterior, partiendo de 2018, sobre la organizaciones solidarias que tengan vigente su registro mercantil	PGN	\$0	\$0	\$0
Verificar la información presentada por Confecamaras y determinar las organizaciones objeto de supervision.	PGN	\$0	\$0	\$0
Determinar a partir de los sujetos vigilados que tengan registro en Confecámaras cuáles no están reportando información a la Supersolidaria	PGN	\$57.779.608	\$57.779.608	\$23.428.068
TOTAL		\$57.779.608	\$57.779.608	\$23.428.068

EXTENDER LA SUPERVISIÓN DE LAS ORGANIZACIONES SOLIDARIAS

Proyecto: PREVENCIÓN DE LOS RIESGOS JURÍDICOS Y FINANCIEROS DE LAS ORGANIZACIONES SOLIDARIAS A NIVEL NACIONAL - 2018011000355

OBJETIVO ESPECIFICO

PRODUCTOS

Servicio de visitas a organizaciones del sector solidario

Indicador	Meta Total 2019-2023	Acumulado 2019- 2021	Meta 2022	Avance 2022	Cumplimiento 2022
Incremento en el número de visitas realizados a organizaciones del sector solidario - Unidad de Medida: Porcentaje	100,0000	24,8500	12,5000	3,0000	24,00 %

Observaciones : Se realizaron (3) visita de inspección a Cooperativas

Actividad	Fuente	Inicial	Vigente	Obligado
Realizar requerimientos y/o supervision extra situ y/o supervisión in situ y/o controles de legalidad a organizaciones solidarias encontradas en el nuevo servicio de información del sector solidario	PGN	\$568.098.422	\$593.098.422	\$210.114.198
Impartir instrucciones y/o adelantar acciones de control a organizaciones solidarias encontradas en el nuevo servicio de información del sector solidario	PGN	\$0	\$0	\$0
Realizar supervisión extra situ y/o supervisión in situ a las organizaciones de 2 y 3 nivel de supervisión que no se hayan visitado durante el último cuatrenio	PGN	\$362.094.215	\$338.094.215	\$137.903.322
Realizar requerimientos y/o controles de legalidad y/o impartir instrucciones y/o adelantar acciones de control a organizaciones de 2 y 3 nivel de supervisión que no se hayan visitado durante el último cuatrenio	PGN	\$935.926.567	\$934.926.567	\$348.968.846
TOTAL		\$1.866.119.204	\$1.866.119.204	\$696.986.366

> Esquema Financiero

Cifras en Pesos Corrientes

>> Resumen Financiero 2019 - 2023

Fuente: **SUIFP - *SIIF. Información va desde 2008, año que se inició el SPI.

Proyecto: PREVENCIÓN DE LOS RIESGOS JURÍDICOS Y FINANCIEROS DE LAS ORGANIZACIONES SOLIDARIAS A NIVEL NACIONAL - 2018011000355

Vigencia	Solicitado **	Inicial *	Vigente *	Compromiso *	Obligación *	Pago *	Avances
2019-Dic	1.705.906.410	1.705.906.410	1.705.906.410	1.588.206.401	1.234.950.565	1.140.160.565	Financiero 72,39% Físico 100,00% Gestión 100,00%
2020-Dic	1.775.677.982	1.775.677.982	1.509.279.242	1.491.982.877	1.385.970.746	1.370.306.329	Financiero 91,83% Físico 100,00% Gestión 100,00%
2021-Dic	1.848.303.211	1.848.303.211	1.848.303.211	1.789.566.795	1.670.458.165	1.663.926.025	Financiero 90,38% Físico 99,00% Gestión 100,00%
2022-Jun	1.923.898.812	1.923.898.812	1.923.898.812	1.248.078.869	720.414.434	720.414.434	Financiero 37,45% Físico 23,00% Gestión 10,00%
2023	1.991.235.270	0	0	0	0	0	Financiero 0,00% Físico 0,00% Gestión 0,00%

>> Fuentes de Financiación

Fuente SIIF (6/07/2022)

	Inicial	Vigente	Compromiso	Obligación	Pago	Reserva Pptal.
Recursos Propios	1.923.898.812	1.923.898.812	1.248.078.869	720.414.434	720.414.434	Apr. Vigente 0,00 Pago 0,00
Total PGN	1.923.898.812	1.923.898.812	1.248.078.869	720.414.434	720.414.434	Apr. Vigente 0,00 Pago 0,00
Total Proyecto	1.923.898.812	1.923.898.812	1.248.078.869	720.414.434	720.414.434	Apr. Vigente 0,00 Pago 0,00
Total	1.923.898.812	1.923.898.812	1.248.078.869	720.414.434	720.414.434	Apr. Vigente 0,00 Pago 0,00

Proyecto: PREVENCIÓN DE LOS RIESGOS JURÍDICOS Y FINANCIEROS DE LAS ORGANIZACIONES SOLIDARIAS A NIVEL NACIONAL - 2018011000355

>> Evolución 2022

	Ene	Feb	Mar	Abr	May	Jun	Jul	Ago	Sep	Oct	Nov	Dic
Inversión*	1.923.898.812	1.923.898.812	1.923.898.812	1.923.898.812	1.923.898.812	1.923.898.812	0	0	0	0	0	0
Avance Financiero	0,00 %	1,50 %	10,28 %	18,81 %	28,63 %	37,45 %	0,00 %	0,00 %	0,00 %	0,00 %	0,00 %	0,00 %
Avance Físico	0,00 %	0,00 %	19,00 %	12,00 %	39,00 %	23,00 %	0,00 %	0,00 %	0,00 %	0,00 %	0,00 %	0,00 %
Avance gestion	2,00 %	2,00 %	28,00 %	17,00 %	21,00 %	10,00 %	0,00 %	0,00 %	0,00 %	0,00 %	0,00 %	0,00 %

> Metas de Gestión

Indicador	Metas	Avance	Cumplimiento
Informes De Supervisión Realizados	1.042	102,00	9,79 %
Observaciones: Se realizaron 102 informes de supervisión a cooperativas: 60 análisis financieros y 62 controles de legalidad			

> Regionalización

Cifras en Pesos Corrientes

	No Regionalizable	Occidente	Caribe	Centro Occidente	Orinoquía	Amazonía	Bogotá D.C.
Inversión	1.923.898.812	0	0	0	0	0	0
Avance Financiero	37,45 %	0,00 %	0,00 %	0,00 %	0,00 %	0,00 %	0,00 %
Avance Físico	0,00 %	0,00 %	0,00 %	0,00 %	0,00 %	0,00 %	0,00 %

Proyecto: PREVENCIÓN DE LOS RIESGOS JURÍDICOS Y FINANCIEROS DE LAS ORGANIZACIONES SOLIDARIAS A NIVEL NACIONAL - 2018011000355

Proyecto: PREVENCIÓN DE LOS RIESGOS JURÍDICOS Y FINANCIEROS DE LAS ORGANIZACIONES SOLIDARIAS A NIVEL NACIONAL - 2018011000355

Nombre del proyecto:

FORTALECIMIENTO DE LA SUPERVISIÓN DE FONDOS DE EMPLEADOS Y MUTUALES QUE EJERCEN LA ACTIVIDAD DE AHORRO Y CRÉDITO A NIVEL NACIONAL



Objetivo general:

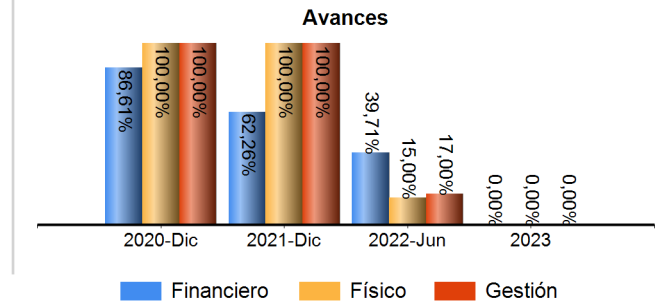
FORTALECER LA LABOR DE SUPERVISIÓN A FONDOS DE EMPLEADOS Y MUTUALES

Código BPIN: 2018011000359

Sector: Hacienda

Proyecto: FORTALECIMIENTO DE LA SUPERVISIÓN DE FONDOS DE EMPLEADOS Y MUTUALES QUE EJERCEN LA ACTIVIDAD DE AHORRO Y CRÉDITO A NIVEL NACIONAL - 2018011000359

Entidad: Supersolidaria
 Responsable: Lorena Ballesteros Munoz
 Horizonte: 2019 - 2023
 Presupuesto 2022: \$ 1.979.265.919
 Control Posterior: 05/07/2022
 Seguimiento de: junio 2022



Proyecto: FORTALECIMIENTO DE LA SUPERVISIÓN DE FONDOS DE EMPLEADOS Y MUTUALES QUE EJERCEN LA ACTIVIDAD DE AHORRO Y CRÉDITO A NIVEL NACIONAL - 2018011000359

> Cadena de Valor

OBJETIVO ESPECIFICO

AUMENTAR LA RIGUROSIDAD DE LAS MUTUALES QUE TIENEN AHORROS

PRODUCTOS

Servicio de seguimiento a entidades financieras supervisadas y partes interesadas

Indicador	Meta Total 2019-2023	Acumulado 2019- 2021	Meta 2022	Avance 2022	Cumplimiento 2022
-----------	----------------------	----------------------	-----------	-------------	-------------------

Trámites o seguimientos finalizados oportunamente - Unidad de Medida: Número	374,0000	0,0000	152,0000	16,0000	10,53 %
---	----------	--------	----------	---------	---------

Observaciones : Se atendieron 16 trámites o actividades de seguimientos a Org. Mutuales

Actividad	Fuente	Inicial	Vigente	Obligado
Diseñar, implementar y actualizar los procesos y procedimientos de supervisión para Fondos de Empleados	PGN	\$0	\$0	\$0
Expedir actos administrativos para cambio de nivel de supervisión a mutuales que captan ahorros	PGN	\$0	\$0	\$0
Revisar y hacer seguimiento a los Planes de Acción para autorización o requerimiento	PGN	\$186.000.000	\$197.400.000	\$53.767.103
Revisar los Documentos Soportes del Documento de Compromiso de los Fondos de Empleados para autorización y/o requerimiento	PGN	\$0	\$0	\$0
TOTAL		\$186.000.000	\$197.400.000	\$53.767.103

Servicio de visitas a organizaciones del sector solidario

Proyecto: FORTALECIMIENTO DE LA SUPERVISIÓN DE FONDOS DE EMPLEADOS Y MUTUALES QUE EJERCEN LA ACTIVIDAD DE AHORRO Y CRÉDITO A NIVEL NACIONAL - 2018011000359

PRODUCTOS					
Indicador	Meta Total 2019-2023	Acumulado 2019- 2021	Meta 2022	Avance 2022	Cumplimiento 2022
Incremento en el número de visitas realizados a organizaciones del sector solidario - Unidad de Medida: Porcentaje	100,0000	0,0000	12,5000	2,0000	16,00 %
Observaciones : Se realizaron (2) visita de inspección a Fondos de Empleados					
Actividad	Fuente	Inicial	Vigente	Obligado	
Realizar supervision extra situ y/o controles de legalidad a fondos de empleados	PGN	\$510.500.000	\$579.400.000	\$283.014.681	
Realizar supervision insitu a fondos de empleados	PGN	\$755.265.919	\$615.965.919	\$175.271.703	
Realizar supervisión extra situ, in situ y controles de legalidad a Mutuales	PGN	\$527.500.000	\$586.500.000	\$273.943.512	
TOTAL		\$1.793.265.919	\$1.781.865.919	\$732.229.896	

> Esquema Financiero

Cifras en Pesos Corrientes

>> Resumen Financiero 2019 - 2023

Fuente: **SUIFP - *SIIF. Información va desde 2008, año que se inició el SPI.

Vigencia	Solicitado **	Inicial *	Vigente *	Compromiso *	Obligación *	Pago *	Avances
2019-Dic	1.765.000.000	1.765.000.000	1.765.000.000	1.053.914.160	914.581.244	822.266.244	Financiero 51,82% Físico 100,00% Gestión 100,00%
2020-Dic	1.826.779.500	1.826.779.500	1.223.779.500	1.136.679.223	1.059.873.936	1.041.965.669	Financiero 86,61% Físico 100,00% Gestión 100,00%
2021-Dic	1.901.494.782	1.901.494.782	1.901.494.782	1.338.562.470	1.183.841.628	1.170.132.482	Financiero 62,26% Físico 100,00% Gestión 100,00%

Proyecto: FORTALECIMIENTO DE LA SUPERVISIÓN DE FONDOS DE EMPLEADOS Y MUTUALES QUE EJERCEN LA ACTIVIDAD DE AHORRO Y CRÉDITO A NIVEL NACIONAL - 2018011000359

Vigencia	Solicitado **	Inicial *	Vigente *	Compromiso *	Obligación *	Pago *	Avances
2022-Jun	1.979.265.919	1.979.265.919	1.979.265.919	1.448.098.816	785.996.999	785.996.999	Financiero 39,71% Físico 15,00% Gestión 17,00%
2023	2.048.540.226	0	0	0	0	0	Financiero 0,00% Físico 0,00% Gestión 0,00%

>> Fuentes de Financiación

Fuente SIIF (6/07/2022)

	Inicial	Vigente	Compromiso	Obligación	Pago	Reserva Pptal.
Recursos Propios	1.979.265.919	1.979.265.919	1.448.098.816	785.996.999	785.996.999	Apr. Vigente 0,00 Pago 0,00
Total PGN	1.979.265.919	1.979.265.919	1.448.098.816	785.996.999	785.996.999	Apr. Vigente 0,00 Pago 0,00
Total Proyecto	1.979.265.919	1.979.265.919	1.448.098.816	785.996.999	785.996.999	Apr. Vigente 0,00 Pago 0,00
Total	1.979.265.919	1.979.265.919	1.448.098.816	785.996.999	785.996.999	Apr. Vigente 0,00 Pago 0,00

>> Evolución 2022

Proyecto: FORTALECIMIENTO DE LA SUPERVISIÓN DE FONDOS DE EMPLEADOS Y MUTUALES QUE EJERCEN LA ACTIVIDAD DE AHORRO Y CRÉDITO A NIVEL NACIONAL - 2018011000359

	Ene	Feb	Mar	Abr	May	Jun	Jul	Ago	Sep	Oct	Nov	Dic
Inversión*	1.979.265.919	1.979.265.919	1.979.265.919	1.979.265.919	1.979.265.919	1.979.265.919	0	0	0	0	0	0
Avance Financiero	0,00 %	1,29 %	10,44 %	18,65 %	29,53 %	39,71 %	0,00 %	0,00 %	0,00 %	0,00 %	0,00 %	0,00 %
Avance Físico	1,00 %	1,00 %	19,00 %	15,00 %	23,00 %	15,00 %	0,00 %	0,00 %	0,00 %	0,00 %	0,00 %	0,00 %
Avance gestion	3,00 %	3,00 %	17,00 %	18,00 %	20,00 %	17,00 %	0,00 %	0,00 %	0,00 %	0,00 %	0,00 %	0,00 %

> Metas de Gestión

Indicador	Metas	Avance	Cumplimiento
Informes De Supervisión Realizados	871	151,00	17,34 %
Observaciones: Se realizaron 151 informes de supervisión a fondos de empleados: 79 análisis financieros y 72 controles de legalidad			

> Regionalización

Cifras en Pesos Corrientes

	No Regionalizable	Occidente	Caribe	Centro Occidente	Orinoquía	Amazonía	Bogotá D.C.
Inversión	1.979.265.919	0	0	0	0	0	0
Avance Financiero	39,71 %	0,00 %	0,00 %	0,00 %	0,00 %	0,00 %	0,00 %
Avance Físico	0,00 %	0,00 %	0,00 %	0,00 %	0,00 %	0,00 %	0,00 %

Proyecto: FORTALECIMIENTO DE LA SUPERVISIÓN DE FONDOS DE EMPLEADOS Y MUTUALES QUE EJERCEN LA ACTIVIDAD DE AHORRO Y CRÉDITO A NIVEL NACIONAL - 2018011000359

Proyecto: FORTALECIMIENTO DE LA SUPERVISIÓN DE FONDOS DE EMPLEADOS Y MUTUALES QUE EJERCEN LA ACTIVIDAD DE AHORRO Y CRÉDITO A NIVEL NACIONAL - 2018011000359

Nombre del proyecto:

Fortalecimiento del sector de la Economía Solidaria en materia normativa y regulatoria a nivel Nacional



Objetivo general:

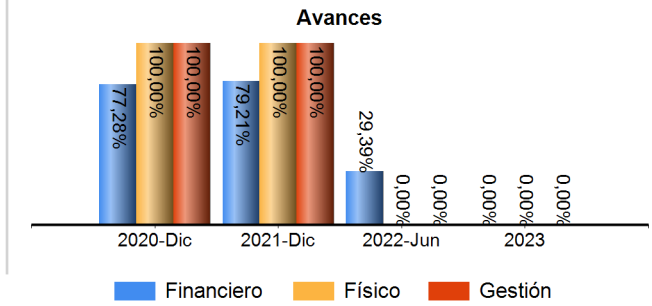
FORTALECER EL SECTOR DE LA ECONOMÍA SOLIDARIA EN MATERIA NORMATIVA Y REGULATORIA

Código BPIN: 2019011000096

Sector: Hacienda

Proyecto: Fortalecimiento del sector de la Economía Solidaria en materia normativa y regulatoria a nivel Nacional - 2019011000096

Entidad: Supersolidaria
 Responsable: Lorena Ballesteros Munoz
 Horizonte: 2020 - 2023
 Presupuesto 2022: \$ 3.230.772.250
 Control Posterior: 09/05/2022
 Seguimiento de: junio 2022



Proyecto: Fortalecimiento del sector de la Economía Solidaria en materia normativa y regulatoria a nivel Nacional - 2019011000096

> Cadena de Valor

OBJETIVO ESPECIFICO

GENERAR ANÁLISIS DE INFORMACIÓN DEL SECTOR DE LA ECONOMÍA SOLIDARIA

PRODUCTOS

Documentos metodológicos

Indicador	Meta Total 2020-2023	Acumulado 2020- 2021	Meta 2022	Avance 2022	Cumplimiento 2022
Documentos metodológicos elaborados - Unidad de Medida: Número	40,0000	0,0000	10,0000	0,0000	0,00 %
Observaciones : En el mes de junio se realizaron ajustes en los tableros de simulador de vulnerabilidades y mapa de riesgos de asociativa para poder entregarlos a sus respectivas delegaturas.					

Actividad	Fuente	Inicial	Vigente	Obligado
Generar indicadores, reportes e informes estadísticos	PGN	\$1.632.376.000	\$1.632.376.000	\$314.201.935
Diagnosticar los efectos, alcances e impactos que generan los documentos aplicables al sector solidario.	PGN	\$174.640.000	\$174.640.000	\$5.708.100
Establecer lineamientos y mecanismos de gestión para el recaudo de recursos	PGN	\$407.000.000	\$407.000.000	\$170.885.934
TOTAL		\$2.214.016.000	\$2.214.016.000	\$490.795.969

ESTANDARIZAR LA REGULACIÓN NORMATIVA DEL SECTOR DE LA ECONOMÍA SOLIDARIA

Proyecto: Fortalecimiento del sector de la Economía Solidaria en materia normativa y regulatoria a nivel Nacional - 2019011000096

OBJETIVO ESPECIFICO

PRODUCTOS

Documentos normativos

Indicador	Meta Total 2020-2023	Acumulado 2020- 2021	Meta 2022	Avance 2022	Cumplimiento 2022
Documentos normativos elaborados - Unidad de Medida: Número	1,0000	0,0000	1,0000	0,0000	0,00 %
Observaciones : Plan de acción encuesta actividad 3.5 3.6 CONPES - PAS, presentación actividad CONPES 3.7 a la Supertransporte, revisión actividad CONPES marco normativo y consolidación de antecedentes.					
Actividad	Fuente	Inicial	Vigente	Obligado	
Identificar y clasificar por tipología los documentos normativos existentes.	PGN	\$200.000.000	\$200.000.000	\$90.058.615	
Consolidar y actualizar la información de la documentación normativa.	PGN	\$253.000.000	\$253.000.000	\$117.253.333	
Gestionar la creacion de un marco regulatorio del sector solidario.	PGN	\$563.756.250	\$563.756.250	\$251.552.009	
TOTAL		\$1.016.756.250	\$1.016.756.250	\$458.863.957	

> Esquema Financiero

Cifras en Pesos Corrientes

>> Resumen Financiero 2020 - 2023

Fuente: **SUIFP - *SIIF. Información va desde 2008, año que se inició el SPI.

Vigencia	Solicitado **	Inicial *	Vigente *	Compromiso *	Obligación *	Pago *	Avances
2020-Dic	2.869.506.250	2.435.887.018	2.125.632.263	1.991.846.262	1.642.679.748	1.642.679.748	Financiero 77,28% Físico 100,00% Gestión 100,00%
2021-Dic	3.002.406.250	3.002.406.250	3.002.406.250	2.625.653.725	2.378.217.716	1.600.072.382	Financiero 79,21% Físico 100,00% Gestión 100,00%

Proyecto: Fortalecimiento del sector de la Economía Solidaria en materia normativa y regulatoria a nivel Nacional - 2019011000096

Vigencia	Solicitado **	Inicial *	Vigente *	Compromiso *	Obligación *	Pago *	Avances
2022-Jun	3.230.772.250	3.230.772.250	3.230.772.250	1.834.665.873	949.659.926	949.659.926	Financiero 29,39% Físico 0,00% Gestión 0,00%
2023	3.518.768.990	0	0	0	0	0	Financiero 0,00% Físico 0,00% Gestión 0,00%

>> Fuentes de Financiación

Fuente SIIF (6/07/2022)

	Inicial	Vigente	Compromiso	Obligación	Pago	Reserva Pptal.
Recursos Propios	3.230.772.250	3.230.772.250	1.834.665.873	949.659.926	949.659.926	Apr. Vigente 0,00 Pago 0,00
Total PGN	3.230.772.250	3.230.772.250	1.834.665.873	949.659.926	949.659.926	Apr. Vigente 0,00 Pago 0,00
Total Proyecto	3.230.772.250	3.230.772.250	1.834.665.873	949.659.926	949.659.926	Apr. Vigente 0,00 Pago 0,00
Total	3.230.772.250	3.230.772.250	1.834.665.873	949.659.926	949.659.926	Apr. Vigente 0,00 Pago 0,00

>> Evolución 2022

Proyecto: Fortalecimiento del sector de la Economía Solidaria en materia normativa y regulatoria a nivel Nacional - 2019011000096

	Ene	Feb	Mar	Abr	May	Jun	Jul	Ago	Sep	Oct	Nov	Dic
Inversión*	3.230.772.250	3.230.772.250	3.230.772.250	3.230.772.250	3.230.772.250	3.230.772.250	0	0	0	0	0	0
Avance Financiero	0,00 %	3,53 %	8,80 %	15,10 %	22,40 %	29,39 %	0,00 %	0,00 %	0,00 %	0,00 %	0,00 %	0,00 %
Avance Físico	0,00 %	0,00 %	55,00 %	0,00 %	0,00 %	0,00 %	0,00 %	0,00 %	0,00 %	0,00 %	0,00 %	0,00 %
Avance gestion	0,00 %	0,00 %	36,50 %	0,00 %	0,00 %	0,00 %	0,00 %	0,00 %	0,00 %	0,00 %	0,00 %	0,00 %

>> Políticas

Política	Componente	Fuente financiación	Inicial	Vigente	Compromiso	Obligación	Pago
Tecnologías de información y comunicaciones	Servicios	Recursos Propios	350.000.000	350.000.000	0	0	0
Total			350.000.000	350.000.000	0	0	0

> Metas de Gestión

Indicador	Metas	Avance	Cumplimiento
Documentos insumo elaborados	11	0,00	0,00 %
Observaciones: En el mes de junio se realizaron ajustes en los tableros de simulador de vulnerabilidades y mapa de riesgos de asociativa para poder entregarlos a sus respectivas delegaturas.			
Alianzas desarrolladas	1	0,00	0,00 %
Observaciones: Desde el grupo Piloteo Culminación de la visita de Coomuldesa Segunda visita bajo el nuevo modelo de supervisión. Ajuste aprobación de los ciclos de visita 22 de las cooperativas de ahorro y crédito de mayor impacto. Apoyo en el Proy OCR relacionado con la metodología de revisión de documentos de supervisión. Planeación			

Proyecto: Fortalecimiento del sector de la Economía Solidaria en materia normativa y regulatoria a nivel Nacional - 2019011000096

Cifras en Pesos Corrientes

> Regionalización

	No Regionalizable	Occidente	Caribe	Centro Occidente	Orinoquía	Amazonía	Bogotá D.C.
Inversión	3.230.772.250	0	0	0	0	0	0
Avance Financiero	29,39 %	0,00 %	0,00 %	0,00 %	0,00 %	0,00 %	0,00 %
Avance Físico	0,00 %	0,00 %	0,00 %	0,00 %	0,00 %	0,00 %	0,00 %

Proyecto: Fortalecimiento del sector de la Economía Solidaria en materia normativa y regulatoria a nivel Nacional - 2019011000096

Nombre del proyecto:

Fortalecimiento del buen gobierno en las cooperativas de ahorro y crédito a nivel Nacional



Objetivo general:

FORTALECER LAS ESTRUCTURAS DE GOBIERNO EN LAS COOPERATIVAS DE AHORRO Y CRÉDITO

Código BPIN: 2019011000097

Sector: Hacienda

Proyecto: Fortalecimiento del buen gobierno en las cooperativas de ahorro y crédito a nivel Nacional - 2019011000097

Entidad: Supersolidaria

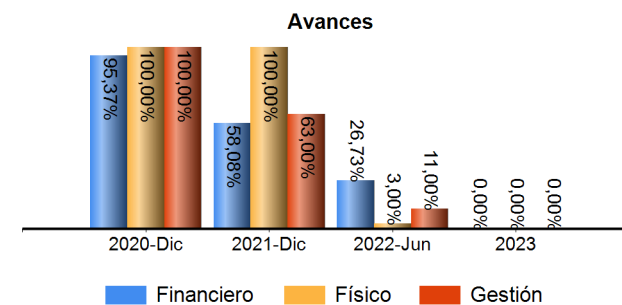
Responsable: Lorena Ballesteros Munoz

Horizonte: 2020 - 2023

Presupuesto 2022: \$ 1.950.200.000

Control Posterior: 20/05/2022

Seguimiento de: junio 2022



Proyecto: Fortalecimiento del buen gobierno en las cooperativas de ahorro y crédito a nivel Nacional - 2019011000097

> Cadena de Valor

OBJETIVO ESPECIFICO

GENERAR PRÁCTICAS DE BUEN GOBIERNO EN LAS COOPERATIVAS DE AHORRO Y CRÉDITO

PRODUCTOS

Servicio de seguimiento a entidades financieras supervisadas y partes interesadas

Indicador	Meta Total 2020-2023	Acumulado 2020- 2021	Meta 2022	Avance 2022	Cumplimiento 2022
Trámites o seguimientos finalizados oportunamente - Unidad de Medida: Número	966,0000	0,0000	242,0000	6,0000	2,48 %
Observaciones : Durante este periodo se realizaron seis (6) extrasitios, se consolidó y realizó la conformación de los diferentes grupos internos de trabajo después de realizar la jornada de inducción y reinducción de personal					

Actividad	Fuente	Inicial	Vigente	Obligado
Realizar visitas de inspección (in situ) a las cooperativas de ahorro y crédito para verificar la implementación de prácticas de buen gobierno.	PGN	\$310.000.000	\$310.000.000	\$38.246.371
Monitorear (extra situ) las cooperativas de ahorro y crédito para realizar seguimiento a las prácticas de buen gobierno.	PGN	\$1.630.200.000	\$1.630.200.000	\$482.948.284
TOTAL		\$1.940.200.000	\$1.940.200.000	\$521.194.655

Documentos metodológicos

Indicador	Meta Total 2020-2023	Acumulado 2020- 2021	Meta 2022	Avance 2022	Cumplimiento 2022
Documentos metodológicos elaborados - Unidad de Medida: Número	3,0000	0,0000	0,0000	0,0000	0,00 %

Proyecto: Fortalecimiento del buen gobierno en las cooperativas de ahorro y crédito a nivel Nacional - 2019011000097

PRODUCTOS					
Actividad	Fuente	Inicial	Vigente	Obligado	
Expedir lineamientos relacionados con las practicas de buen gobierno	PGN	\$0	\$0	\$0	
Definir metodologías y procedimientos para la supervisión y monitoreo de la aplicación de prácticas del buen gobierno.	PGN	\$0	\$0	\$0	
TOTAL		\$0	\$0	\$0	
Servicio de educación informal para el buen gobierno					
Indicador	Meta Total 2020-2023	Acumulado 2020- 2021	Meta 2022	Avance 2022	Cumplimiento 2022
Personas capacitadas - Unidad de Medida: Número	2.240,0000	0,0000	560,0000	86,0000	15,36 %
Observaciones : "Durante este periodo se realizó una jornada de capacitación a los diferentes grupos de interes sobre el marco integral de supervisión MIS "					
Actividad	Fuente	Inicial	Vigente	Obligado	
Capacitar a los supervisores sobre la aplicación de la normatividad de buen gobierno y sobre las metodologías y procedimientos diseñados para la supervisión del buen gobierno	PGN	\$10.000.000	\$10.000.000	\$0	
Realizar sensibilización a asociados, empleados e integrantes de los órganos de administración, control y vigilancia de las cooperativas de ahorro y crédito sobre prácticas de buen gobierno	PGN	\$0	\$0	\$0	
TOTAL		\$10.000.000	\$10.000.000	\$0	

> Esquema Financiero

Cifras en Pesos Corrientes

>> Resumen Financiero 2020 - 2023

Fuente: **SUIFP - *SIIF. Información va desde 2008, año que se inició el SPI.

Proyecto: Fortalecimiento del buen gobierno en las cooperativas de ahorro y crédito a nivel Nacional - 2019011000097

Vigencia	Solicitado **	Inicial *	Vigente *	Compromiso *	Obligación *	Pago *	Avances
2020-Dic	1.886.000.000	1.158.000.000	570.678.908	570.330.988	544.276.181	532.433.087	Financiero 95,37%  Físico 100,00%  Gestión 100,00% 
2021-Dic	1.905.200.000	1.905.200.000	1.905.200.000	1.256.594.844	1.106.474.953	1.093.802.116	Financiero 58,08%  Físico 100,00%  Gestión 63,00% 
2022-Jun	1.950.200.000	1.950.200.000	1.950.200.000	1.160.376.763	521.194.655	521.194.655	Financiero 26,73%  Físico 3,00%  Gestión 11,00% 
2023	2.018.457.000	0	0	0	0	0	Financiero 0,00%  Físico 0,00%  Gestión 0,00% 

>> Fuentes de Financiación

Fuente SIIF (6/07/2022)

	Inicial	Vigente	Compromiso	Obligación	Pago	Reserva Pptal.
Recursos Propios	1.950.200.000	1.950.200.000	1.160.376.763	521.194.655	521.194.655	Apr. Vigente 0,00 Pago 0,00
Total PGN	1.950.200.000	1.950.200.000	1.160.376.763	521.194.655	521.194.655	Apr. Vigente 0,00 Pago 0,00
Total Proyecto	1.950.200.000	1.950.200.000	1.160.376.763	521.194.655	521.194.655	Apr. Vigente 0,00 Pago 0,00
Total	1.950.200.000	1.950.200.000	1.160.376.763	521.194.655	521.194.655	Apr. Vigente 0,00 Pago 0,00

>> Evolución 2022

Proyecto: Fortalecimiento del buen gobierno en las cooperativas de ahorro y crédito a nivel Nacional - 2019011000097

	Ene	Feb	Mar	Abr	May	Jun	Jul	Ago	Sep	Oct	Nov	Dic
Inversión*	1.950.200.000	1.950.200.000	1.950.200.000	1.950.200.000	1.950.200.000	1.950.200.000	0	0	0	0	0	0
Avance Financiero	0,00 %	0,40 %	5,25 %	12,80 %	19,94 %	26,73 %	0,00 %	0,00 %	0,00 %	0,00 %	0,00 %	0,00 %
Avance Físico	0,00 %	0,00 %	23,00 %	66,00 %	8,00 %	3,00 %	0,00 %	0,00 %	0,00 %	0,00 %	0,00 %	0,00 %
Avance gestion	0,00 %	0,00 %	6,00 %	8,00 %	5,00 %	11,00 %	0,00 %	0,00 %	0,00 %	0,00 %	0,00 %	0,00 %

> Metas de Gestión

Indicador	Metas	Avance	Cumplimiento
Visitas De Evaluación Y Seguimiento Realizadas	65	7,00	10,77 %
Observaciones: Durante este periodo se realizaron siete (7) visitas de inspección: (6) seis visitas de caracter convencional y (1) una visita bajo la modalidad SBR			

> Regionalización

Cifras en Pesos Corrientes

	No Regionalizable	Occidente	Caribe	Centro Occidente	Orinoquía	Amazonía	Bogotá D.C.
Inversión	1.950.200.000	0	0	0	0	0	0
Avance Financiero	26,73 %	0,00 %	0,00 %	0,00 %	0,00 %	0,00 %	0,00 %
Avance Físico	0,00 %	0,00 %	0,00 %	0,00 %	0,00 %	0,00 %	0,00 %

Proyecto: Fortalecimiento del buen gobierno en las cooperativas de ahorro y crédito a nivel Nacional - 2019011000097

Proyecto: Fortalecimiento del buen gobierno en las cooperativas de ahorro y crédito a nivel Nacional - 2019011000097

Nombre del proyecto:

Adquisición de una nueva sede integrada para la Supersolidaria en Bogota



Objetivo general:

Adquirir infraestructura para la operacion y prestacion de los servicios de la Superintendencia de Economía Solidaria.

Código BPIN: 2020011000038

Sector: Hacienda

Entidad: Supersolidaria

Proyecto: Adquisicion de una nueva sede integrada para la Supersolidaria en Bogota - 2020011000038

Responsable: Lorena Ballesteros Munoz

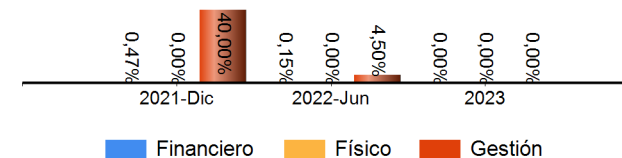
Horizonte: 2021 - 2023

Presupuesto 2022: \$ 26.859.000.000

Control Posterior: 09/05/2022

Seguimiento de: junio 2022

Avances



Proyecto: Adquisición de una nueva sede integrada para la Supersolidaria en Bogotá - 2020011000038

> Cadena de Valor

OBJETIVO ESPECIFICO

Ampliar y mejorar la distribución física de puestos de trabajo

PRODUCTOS

Sedes adquiridas

Indicador	Meta Total 2021-2023	Acumulado 2021- 2021	Meta 2022	Avance 2022	Cumplimiento 2022
Sedes adquiridas - Unidad de Medida: Número	1,0000	0,0000	1,0000	0,0000	0,00 %

Observaciones : Evaluación de adecuaciones necesarias por parte de propietario de inmueble

Actividad	Fuente	Inicial	Vigente	Obligado
Obtener Licencias y permisos	PGN	\$50.000.000	\$50.000.000	\$0
Disponer y/o adquirir infraestructura física	PGN	\$18.973.000.000	\$18.973.000.000	\$0
Realizar reconocimiento de la oferta inmobiliaria	PGN	\$70.000.000	\$70.000.000	\$30.186.250
Actualización de información y definición de programa de áreas de la entidad	PGN	\$45.000.000	\$45.000.000	\$9.737.500
Realizar pago final adquisición de sede	PGN	\$0	\$0	\$0
TOTAL		\$19.138.000.000	\$19.138.000.000	\$39.923.750

Adecuar las condiciones de ergonomía de los funcionarios

Proyecto: Adquisición de una nueva sede integrada para la Supersolidaria en Bogota - 2020011000038

OBJETIVO ESPECIFICO

PRODUCTOS

Sedes adecuadas

Indicador	Meta Total 2021-2023	Acumulado 2021- 2021	Meta 2022	Avance 2022	Cumplimiento 2022
Sedes adecuadas - Unidad de Medida: Número	1,0000	0,0000	1,0000	0,0000	0,00 %
Observaciones : Definición de adecuaciones necesarias de acuerdo a programa arquitectónico de la Supersolidaria.					

Actividad	Fuente	Inicial	Vigente	Obligado
Supervisar y controlar las actividades de gerencia y obra a realizar en la sede	PGN	\$100.000.000	\$100.000.000	\$0
Realizar la adecuación e instalación de mobiliario de los espacios y equipos de la nueva sede	PGN	\$6.100.000.000	\$6.100.000.000	\$0
Realizar la planeación técnica del proyecto de adecuación interior de la sede adquirida	PGN	\$120.000.000	\$120.000.000	\$0
Realizar la adecuación e instalación de infraestructura Tecnologica	PGN	\$1.401.000.000	\$1.401.000.000	\$0
TOTAL		\$7.721.000.000	\$7.721.000.000	\$0

> Esquema Financiero

Cifras en Pesos Corrientes

>> Resumen Financiero 2021 - 2023

Fuente: **SUIFP - *SIIF. Información va desde 2008, año que se inició el SPI.

Vigencia	Solicitado **	Inicial *	Vigente *	Compromiso *	Obligación *	Pago *	Avances
2021-Dic	20.899.000.000	19.912.760.380	19.912.760.380	99.750.000	92.783.333	92.783.333	Financiero 0,47% Físico 0,00% Gestión 40,00%
2022-Jun	26.859.000.000	26.859.000.000	26.859.000.000	110.358.334	39.923.750	39.923.750	Financiero 0,15% Físico 0,00% Gestión 4,50%

Proyecto: Adquisición de una nueva sede integrada para la Supersolidaria en Bogota - 2020011000038

Vigencia	Solicitado **	Inicial *	Vigente *	Compromiso *	Obligación *	Pago *	Avances
2023	19.912.760.380	0	0	0	0	0	Financiero 0,00% Físico 0,00% Gestión 0,00%

>> Fuentes de Financiación

Fuente SIIF (6/07/2022)

	Inicial	Vigente	Compromiso	Obligación	Pago	Reserva Pptal.
Recursos Propios	26.859.000.000	26.859.000.000	110.358.334	39.923.750	39.923.750	Apr. Vigente 0,00 Pago 0,00
Total PGN	26.859.000.000	26.859.000.000	110.358.334	39.923.750	39.923.750	Apr. Vigente 0,00 Pago 0,00
Total Proyecto	26.859.000.000	26.859.000.000	110.358.334	39.923.750	39.923.750	Apr. Vigente 0,00 Pago 0,00
Total	26.859.000.000	26.859.000.000	110.358.334	39.923.750	39.923.750	Apr. Vigente 0,00 Pago 0,00

>> Evolución 2022

	Ene	Feb	Mar	Abr	May	Jun	Jul	Ago	Sep	Oct	Nov	Dic
Inversión*	26.859.000.00 0	26.859.000.00 0	26.859.000.00 0	26.859.000.00 0	26.859.000.00 0	26.859.000.00 0	0	0	0	0	0	0
Avance Financiero	0,00 %	0,00 %	0,04 %	0,08 %	0,11 %	0,15 %	0,00 %	0,00 %	0,00 %	0,00 %	0,00 %	0,00 %
Avance Físico	0,00 %	0,00 %	0,00 %	0,00 %	0,00 %	0,00 %	0,00 %	0,00 %	0,00 %	0,00 %	0,00 %	0,00 %
Avance gestion	1,50 %	1,50 %	1,50 %	4,50 %	4,50 %	4,50 %	0,00 %	0,00 %	0,00 %	0,00 %	0,00 %	0,00 %

Proyecto: Adquisición de una nueva sede integrada para la Supersolidaria en Bogota - 2020011000038

>> Políticas

Política	Componente	Fuente financiación	Inicial	Vigente	Compromiso	Obligación	Pago
Tecnologías de información y comunicaciones	Aplicaciones / software	Recursos Propios	450.000.000	450.000.000	0	0	0
	Infraestructura/hardware	Recursos Propios	604.500.000	604.500.000	0	0	0
	Servicios	Recursos Propios	346.500.000	346.500.000	0	0	0
Total			1.401.000.000	1.401.000.000	0	0	0

> Metas de Gestión

Indicador	Metas	Avance	Cumplimiento
Porcentaje De Funcionarios De La Entidad Que Laboran En Sede Propia. Observaciones: Avance en estudio de mercado para contratación de avalúo comercial y estudio de títulos de inmueble pre-seleccionado	99	0,00	0,00 %
Informes De Interventoria Realizados Observaciones: Solo se podrá adelantar esta actividad una vez adquirida la sede	8	0,00	0,00 %
Reuniones de seguimiento realizadas Observaciones: Reunión con propietario de inmueble opcionado, reunión con Coordinador de contratación, reunión con asesor de tecnología de la Supersolidaria.	20	3,00	15,00 %

> Regionalización

Cifras en Pesos Corrientes

Proyecto: Adquisicion de una nueva sede integrada para la Supersolidaria en Bogota - 2020011000038

	No Regionalizable	Occidente	Caribe	Centro Occidente	Orinoquía	Amazonía	Bogotá D.C.
Inversión	26.859.000.000	0	0	0	0	0	0
Avance Financiero	0,15 %	0,00 %	0,00 %	0,00 %	0,00 %	0,00 %	0,00 %
Avance Físico	0,00 %	0,00 %	0,00 %	0,00 %	0,00 %	0,00 %	0,00 %

Proyecto: Adquisición de una nueva sede integrada para la Supersolidaria en Bogotá - 2020011000038



El emprendimiento
es de todos

Minhacienda



Supersolidaria

Superintendencia de la Economía Solidaria

“Super-Visión” para la transformaci^on

MUCHAS GRACIAS

Carrera 7 No. 31-10 Piso 11-15-16

PBX: 57 (1) 7 560 557

Bogotá D.C. – Colombia

www.supersolidaria.gov.co

atencionalciudadano@supersolidaria.gov.co



Superintendencia de la Economía Solidaria



@_Supersolidaria



Superintendencia de la Economía Solidaria