



El emprendimiento
es de todos

Minhacienda



República de Colombia
Ministerio de Hacienda y Crédito Público

Supersolidaria

Superintendencia de la Economía Solidaria

"Super-Visión" para la transformación



El emprendimiento
es de todos

Minhacienda



República de Colombia
Ministerio de Hacienda y Crédito Público

Supersolidaria

Superintendencia de la Economía Solidaria

SEGUIMIENTO PROYECTOS DE INVERSIÓN

Oficina Asesora de Planeación y Sistemas

Corte Marzo 2020

"Super-Visión" para la transformación

Nombre del proyecto:

IMPLEMENTACIÓN DE LOS SISTEMAS DE GESTIÓN DE LA SUPERSOLIDARIA EN BOGOTÁ



Objetivo general:

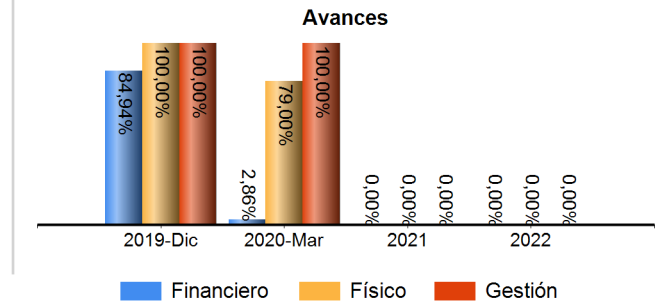
ARTICULAR SISTEMAS DE GESTIÓN DE LA SUPERSOLIDARIA

Código BPIN: 2018011000247

Sector: Hacienda

Proyecto: IMPLEMENTACIÓN DE LOS SISTEMAS DE GESTIÓN DE LA SUPERSOLIDARIA EN BOGOTÁ - 2018011000247

Entidad: Supersolidaria
 Responsable: Carolina Huertas Tobon
 Horizonte: 2019 - 2022
 Presupuesto 2020: \$
 Control Posterior: 18/02/2020
 Seguimiento de: marzo 2020



Proyecto: IMPLEMENTACIÓN DE LOS SISTEMAS DE GESTIÓN DE LA SUPERSOLIDARIA EN BOGOTÁ - 2018011000247

> Cadena de Valor

OBJETIVO ESPECIFICO

Actualizar los sistemas de gestión de la entidad

PRODUCTOS

Servicio de Implementación Sistemas de Gestión

Indicador	Meta Total 2019-2022	Acumulado 2019- 2019	Meta 2020	Avance 2020	Cumplimiento 2020
Sistema de Gestión implementado - Unidad de Medida: Número	4,0000	0,0000	3,0000	3,0000	100,00 %

Observaciones : La entidad cuenta actualmente con 3 sistemas de gestión implementados: Calidad, Ambiental y Seguridad y Salud en el Trabajo, pero aún están pendientes actividades para el mantenimiento de los mismos.

Actividad	Fuente	Inicial	Vigente	Obligado
Implementar metodologías / sistemas de gestión que mejoren la gestión de la entidad	PGN	\$477.668.920	\$477.668.920	\$15.197.000
Medición y control de metodologías / sistemas de gestión	PGN	\$177.186.242	\$177.186.242	\$8.632.765
TOTAL		\$654.855.162	\$654.855.162	\$23.829.765

Socializar los sistemas de gestión implementados en la Entidad a los servidores públicos

Proyecto: IMPLEMENTACIÓN DE LOS SISTEMAS DE GESTIÓN DE LA SUPERSOLIDARIA EN BOGOTÁ - 2018011000247

OBJETIVO ESPECIFICO

PRODUCTOS

Servicio de Educación Informal para la Gestión Administrativa

Indicador	Meta Total 2019-2022	Acumulado 2019- 2019	Meta 2020	Avance 2020	Cumplimiento 2020
Personas capacitadas - Unidad de Medida: Número	150,0000	0,0000	150,0000	0,0000	0,00 %
Observaciones : Se están adelantando estudios previos de acuerdo a la planeación de la contratación para el año.					

Actividad	Fuente	Inicial	Vigente	Obligado
Sensibilizar y capacitar en la actualización de sistemas de gestión y metodologías	PGN	\$52.467.500	\$52.467.500	\$0
Sensibilizar y capacitar en nuevos sistemas de gestión y metodologías	PGN	\$124.726.838	\$124.726.838	\$112.431.092
TOTAL		\$177.194.338	\$177.194.338	\$112.431.092

> Esquema Financiero

Cifras en Pesos Corrientes

>> Resumen Financiero 2019 - 2022

Fuente: **SUIFP - *SIIF. Información va desde 2008, año que se inició el SPI.

Vigencia	Solicitado **	Inicial *	Vigente *	Compromiso *	Obligación *	Pago *	Avances
2019-Dic	881.491.262	909.500.000	909.500.000	822.716.608	772.506.463	708.504.756	Financiero 84,94%  Físico 100,00%  Gestión 100,00% 
2020-Mar	2.179.264.560	832.049.500	832.049.500	601.452.485	23.829.765	23.829.765	Financiero 2,86%  Físico 79,00%  Gestión 100,00% 

Proyecto: IMPLEMENTACIÓN DE LOS SISTEMAS DE GESTIÓN DE LA SUPERSOLIDARIA EN BOGOTÁ - 2018011000247

Vigencia	Solicitado **	Inicial *	Vigente *	Compromiso *	Obligación *	Pago *	Avances
2021	871.036.190	0	0	0	0	0	Financiero 0,00% Físico 0,00% Gestión 0,00%
2022	856.397.372	0	0	0	0	0	Financiero 0,00% Físico 0,00% Gestión 0,00%

>> Fuentes de Financiación

Fuente SIIF (31/03/2020)

	Inicial	Vigente	Compromiso	Obligación	Pago	Reserva Pptal.
Recursos Propios	832.049.500	832.049.500	601.452.485	23.829.765	23.829.765	Apr. Vigente 0,00 Pago 0,00
Total PGN	4.664.099.000	4.664.099.000	2.354.688.246	95.744.756	95.744.756	Apr. Vigente 0,00 Pago 0,00
Total Proyecto	4.664.099.000	4.664.099.000	2.354.688.246	95.744.756	95.744.756	Apr. Vigente 0,00 Pago 0,00

>> Evolución 2020

	Ene	Feb	Mar	Abr	May	Jun	Jul	Ago	Sep	Oct	Nov	Dic
Inversión*	832.049.500	832.049.500	832.049.500	0	0	0	0	0	0	0	0	0
Avance Financiero	0,00 %	0,50 %	2,86 %	0,00 %	0,00 %	0,00 %	0,00 %	0,00 %	0,00 %	0,00 %	0,00 %	0,00 %
Avance Físico	0,00 %	79,00 %	79,00 %	0,00 %	0,00 %	0,00 %	0,00 %	0,00 %	0,00 %	0,00 %	0,00 %	0,00 %
Avance gestion	0,00 %	100,00 %	100,00 %	0,00 %	0,00 %	0,00 %	0,00 %	0,00 %	0,00 %	0,00 %	0,00 %	0,00 %

Proyecto: IMPLEMENTACIÓN DE LOS SISTEMAS DE GESTIÓN DE LA SUPERSOLIDARIA EN BOGOTÁ - 2018011000247

> Metas de Gestión

Indicador	Metas	Avance	Cumplimiento
Implementación de sistemas de gestión	3	3,00	100,00 %
Observaciones: Aunque la entidad cuenta con los 3 sistemas de gestión implementados, aún están pendientes actividades para el mantenimiento de los mismos;. Mejoramiento de la documentación del sistema integrado de gestión; Ejecución de una auditoría de cumplimiento del SG-SST (Control Interno)			

> Regionalización

Cifras en Pesos Corrientes

	No Regionalizable	Occidente	Caribe	Centro Occidente	Orinoquía	Amazonía	Bogotá D.C.
Inversión	832.049.500	0	0	0	0	0	0
Avance Financiero	2,86 %	0,00 %	0,00 %	0,00 %	0,00 %	0,00 %	0,00 %
Avance Físico	0,00 %	0,00 %	0,00 %	0,00 %	0,00 %	0,00 %	0,00 %

> Anexos

Descripción
• CLAUSULADO CONTRATO CD-11-2020 - ANGIE RIVERA
• CLAUSULADO CONTRATO CD-53-2020 ANDRÉS TORRES
• CLAUSULADO CONTRATO CD-57-2020 RONALD SANTAMARÍA
• CLAUSULADO CONTRATO CD-126-2020 CLAUDIA SANCHEZ

Proyecto: IMPLEMENTACIÓN DE LOS SISTEMAS DE GESTIÓN DE LA SUPERSOLIDARIA EN BOGOTÁ - 2018011000247

Descripción

- CLAUSULADO CONTRATO CD-132-2020 ALEXANDRA TRIVIÑO
- CLAUSULADO CONTRATO CD-149-2020 PAOLA SIERRA
- CLAUSULADO CONTRATO CD-210-2020 - ELIANA AYALA
- CLAUSULADO CONTRATO CD-175-2020 - INDENOVA

Nombre del proyecto:

IMPLEMENTACIÓN DE LA SUPERVISIÓN BASADA EN RIESGOS EN LA SUPERINTENDENCIA DE LA ECONOMÍA SOLIDARIA A NIVEL NACIONAL



Objetivo general:

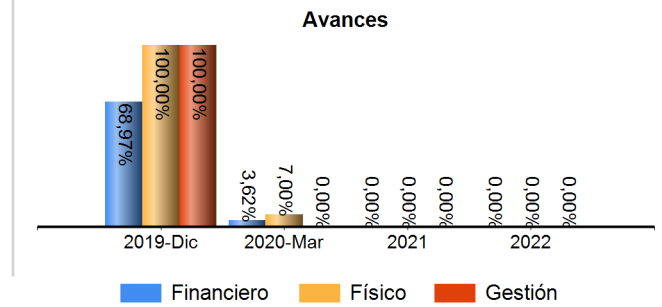
ADOPTAR EL SISTEMA DE SUPERVISIÓN BASADA EN RIESGOS EN LA SUPERSOLIDARIA

Código BPIN: 2018011000266

Sector: Hacienda

Proyecto: IMPLEMENTACIÓN DE LA SUPERVISIÓN BASADA EN RIESGOS EN LA SUPERINTENDENCIA DE LA ECONOMÍA SOLIDARIA A NIVEL NACIONAL - 2018011000266

Entidad: Supersolidaria
Responsable: Javier Mauricio Segura Restrepo
Horizonte: 2019 - 2022
Presupuesto 2020: \$
Control Posterior: 12/08/2019
Seguimiento de: marzo 2020



Proyecto: IMPLEMENTACIÓN DE LA SUPERVISIÓN BASADA EN RIESGOS EN LA SUPERINTENDENCIA DE LA ECONOMÍA SOLIDARIA A NIVEL NACIONAL - 2018011000266

> Cadena de Valor

OBJETIVO ESPECIFICO

IMPLEMENTAR METODOLOGIAS PARA LA SUPERVISIÓN POR RIESGOS EN LA SUPERSOLIDARIA

PRODUCTOS

Servicio de supervisión basado en riesgos y Normas Internacionales de Información Financiera implementado

Indicador	Meta Total 2019-2022	Acumulado 2019- 2019	Meta 2020	Avance 2020	Cumplimiento 2020
Modelo de supervisión basado en riesgos y Normas Internacionales de Información Financiera - Unidad de Medida: Número	1,0000	0,0000	1,0000	0,0000	0,00 %
Observaciones : Instrucciones para la gestión del riesgo crediticio y riesgo de liquidez					

Actividad	Fuente	Inicial	Vigente	Obligado
Diseñar los procedimientos de supervisión insitu y extrasitu con enfoque basado en riesgos	PGN	\$603.722.000	\$603.722.000	\$0
Seguimiento a las organizaciones vigiladas del proceso de implementación de los marcos regulatorios expedidos	PGN	\$2.029.755.000	\$2.029.755.000	\$141.532.118
TOTAL		\$2.633.477.000	\$2.633.477.000	\$141.532.118

Documentos normativos

Indicador	Meta Total 2019-2022	Acumulado 2019- 2019	Meta 2020	Avance 2020	Cumplimiento 2020
Documentos normativos elaborados - Unidad de Medida: Número	7,0000	0,0000	2,0000	0,0000	0,00 %
Observaciones : Publicación para comentarios proyecto normativo SARO proyecto SARC					

Proyecto: IMPLEMENTACIÓN DE LA SUPERVISIÓN BASADA EN RIESGOS EN LA SUPERINTENDENCIA DE LA ECONOMÍA SOLIDARIA A NIVEL NACIONAL - 2018011000266

PRODUCTOS					
Actividad	Fuente	Inicial	Vigente	Obligado	
Expedir los marcos regulatorios para la administración de los riesgos SARO, SARM y lineamientos para el manejo del riesgo reputacional.	PGN	\$478.814.000	\$478.814.000	\$14.765.779	
Elaborar las metodologías para la supervisión de los diferentes riesgos según los marcos regulatorios expedidos	PGN	\$364.315.000	\$364.315.000	\$10.809.346	
TOTAL		\$843.129.000	\$843.129.000	\$25.575.125	
Servicios de educación para el trabajo para la supervisión basada en riesgos					
Indicador	Meta Total 2019-2022	Acumulado 2019- 2019	Meta 2020	Avance 2020	Cumplimiento 2020
Personas capacitadas - Unidad de Medida: Número	60,0000	0,0000	60,0000	0,0000	0,00 %
Observaciones : Se realizó avance en el programa de capacitación, con capacitación virtual sobre gestión del riesgo de liquidez.					
Actividad	Fuente	Inicial	Vigente	Obligado	
Capacitar a los supervisores sobre el alcance y aplicación de los nuevos marcos regulatorios expedidos por la Superintendencia	PGN	\$120.000.000	\$120.000.000	\$0	
Capacitar a los supervisores sobre las metodologías de supervisión con enfoque basado en riesgos que adopte la Superintendencia y en los procedimientos de supervisión insitu y extra situ que se aplicarán	PGN	\$120.000.000	\$120.000.000	\$0	
TOTAL		\$240.000.000	\$240.000.000	\$0	

SENSIBILIZAR A LOS ORGANOS DE ADMINISTRACIÓN Y CONTROL SOBRE LOS SISTEMAS DE ADMINISTRACIÓN DE RIESGOS

Proyecto: IMPLEMENTACIÓN DE LA SUPERVISIÓN BASADA EN RIESGOS EN LA SUPERINTENDENCIA DE LA ECONOMÍA SOLIDARIA A NIVEL NACIONAL - 2018011000266

OBJETIVO ESPECIFICO

PRODUCTOS

Servicio de divulgación sobre el sistema de supervisión basado en riesgos

Indicador	Meta Total 2019-2022	Acumulado 2019- 2019	Meta 2020	Avance 2020	Cumplimiento 2020
Piezas de comunicación desarrolladas - Unidad de Medida: Número	283,0000	0,0000	79,0000	22,0000	27,85 %
Observaciones : Se diseñaron y publicaron 8 piezas de comunicación, tanto en la página web como en redes sociales					

Actividad	Fuente	Inicial	Vigente	Obligado
Diseñar, Producir y Distribuir la Revista Institucional.	PGN	\$0	\$0	\$0
Diseñar y producir piezas comunicativas	PGN	\$0	\$0	\$0
Realizar la producción y emisión del programa de television institucional.	PGN	\$290.000.000	\$290.000.000	\$0
Realizar encuentros técnicos académicos	PGN	\$205.000.000	\$205.000.000	\$0
Realizar jornadas de encuentros solidarios	PGN	\$705.000.000	\$705.000.000	\$11.030.462
Realizar sensibilizacion al sector sobre la gestión de riesgos y la supervisión basada en riesgos	PGN	\$0	\$0	\$0
TOTAL		\$1.200.000.000	\$1.200.000.000	\$11.030.462


> Esquema Financiero

Cifras en Pesos Corrientes

>> Resumen Financiero 2019 - 2022

Fuente: **SUIFP - *SIIF. Información va desde 2008, año que se inició el SPI.

Proyecto: IMPLEMENTACIÓN DE LA SUPERVISIÓN BASADA EN RIESGOS EN LA SUPERINTENDENCIA DE LA ECONOMÍA SOLIDARIA A NIVEL NACIONAL - 2018011000266

Vigencia	Solicitado **	Inicial *	Vigente *	Compromiso *	Obligación *	Pago *	Avances
2019-Dic	5.450.000.000	5.681.593.590	5.681.593.590	4.713.038.793	3.918.439.738	3.526.519.159	Financiero 68,97%  Físico 100,00%  Gestión 100,00% 
2020-Mar	5.616.606.000	4.916.606.000	4.916.606.000	3.588.692.131	178.137.705	178.137.705	Financiero 3,62%  Físico 7,00%  Gestión 0,00% 
2021	5.788.799.187	0	0	0	0	0	Financiero 0,00%  Físico 0,00%  Gestión 0,00% 
2022	5.448.026.122	0	0	0	0	0	Financiero 0,00%  Físico 0,00%  Gestión 0,00% 

>> Fuentes de Financiación

Fuente SIIF (31/03/2020)

	Inicial	Vigente	Compromiso	Obligación	Pago	Reserva Pptal.
Recursos Propios	4.916.606.000	4.916.606.000	3.588.692.131	178.137.705	178.137.705	Apr. Vigente 0,00 Pago 0,00
Total PGN	4.916.606.000	4.916.606.000	3.588.692.131	178.137.705	178.137.705	Apr. Vigente 0,00 Pago 0,00
Total Proyecto	4.916.606.000	4.916.606.000	3.588.692.131	178.137.705	178.137.705	Apr. Vigente 0,00 Pago 0,00

>> Evolución 2020

Proyecto: IMPLEMENTACIÓN DE LA SUPERVISIÓN BASADA EN RIESGOS EN LA SUPERINTENDENCIA DE LA ECONOMÍA SOLIDARIA A NIVEL NACIONAL - 2018011000266

	Ene	Feb	Mar	Abr	May	Jun	Jul	Ago	Sep	Oct	Nov	Dic
Inversión*	4.916.606.000	4.916.606.000	4.916.606.000	0	0	0	0	0	0	0	0	0
Avance Financiero	0,00 %	0,23 %	3,62 %	0,00 %	0,00 %	0,00 %	0,00 %	0,00 %	0,00 %	0,00 %	0,00 %	0,00 %
Avance Físico	2,00 %	2,00 %	7,00 %	0,00 %	0,00 %	0,00 %	0,00 %	0,00 %	0,00 %	0,00 %	0,00 %	0,00 %
Avance gestion	0,00 %	0,00 %	0,00 %	0,00 %	0,00 %	0,00 %	0,00 %	0,00 %	0,00 %	0,00 %	0,00 %	0,00 %

> Metas de Gestión

Indicador	Metas	Avance	Cumplimiento
Actividades Para La Elaboración E Implementación Del Manual De Supervisión	6	0,00	0,00 %
Observaciones: Se realizaron actividades de divulgación, capacitación virtual riesgo de liquidez, publicación proyecto normativo SARO para comentarios, evaluación información financiera para autorizar presentación de estados financieros a asambleas			

> Regionalización

Cifras en Pesos Corrientes

	No Regionalizable	Occidente	Caribe	Centro Occidente	Orinoquía	Amazonía	Bogotá D.C.
Inversión	4.916.606.000	0	0	0	0	0	0
Avance Financiero	3,62 %	0,00 %	0,00 %	0,00 %	0,00 %	0,00 %	0,00 %
Avance Físico	0,00 %	0,00 %	0,00 %	0,00 %	0,00 %	0,00 %	0,00 %

Nombre del proyecto:

ADMINISTRACIÓN DEL ACERVO DOCUMENTAL DE LA SUPERSOLIDARIA BOGOTÁ



Objetivo general:

Organizar el acervo documental de la Supersolidaria

Código BPIN: 2018011000300

Sector: Hacienda

Proyecto: ADMINISTRACIÓN DEL ACERVO DOCUMENTAL DE LA SUPERSOLIDARIA BOGOTÁ - 2018011000300

Entidad: Supersolidaria

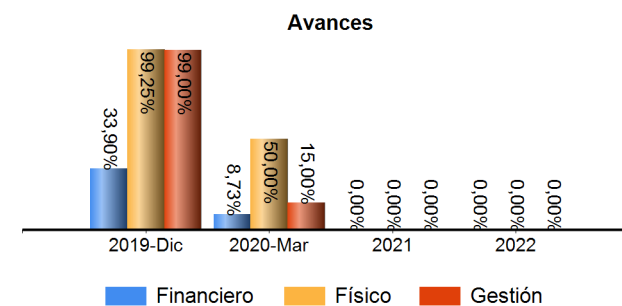
Responsable: Javier Mauricio Segura Restrepo

Horizonte: 2019 - 2022

Presupuesto 2020: \$

Control Posterior: 19/11/2019

Seguimiento de: marzo 2020



Proyecto: ADMINISTRACIÓN DEL ACERVO DOCUMENTAL DE LA SUPERSOLIDARIA BOGOTÁ -
2018011000300

> Cadena de Valor

OBJETIVO ESPECIFICO

Fortalecer la intervención archivística de los documentos de la entidad

PRODUCTOS

Servicio de Gestión Documental

Indicador	Meta Total 2019-2022	Acumulado 2019- 2019	Meta 2020	Avance 2020	Cumplimiento 2020
Sistema de gestión documental implementado - Unidad de Medida: Número	2,0000	0,0000	2,0000	1,0000	50,00 %

Observaciones : Actual-publicación 15 dtos (políticas,procedimiento,formatos proceso).Ejecución ctos para organización,inventarios,saneamiento,digitalización,inserciones,asistencias técnicas,capacitación,reconocimientos archivos gestión.Cronograma reconocimiento téc. Esigna y d/llo mesas programadas.

Actividad	Fuente	Inicial	Vigente	Obligado
Actualizar instrumentos archivísticos	PGN	\$70.000.000	\$70.000.000	\$13.013.333
Levantar el inventario documental del archivo central	PGN	\$200.000.000	\$200.000.000	\$0
Digitalizar documentos históricos	PGN	\$390.000.000	\$390.000.000	\$55.841.467
Contratar depósitos para el almacenamiento de los documentos de la Supersolidaria y elementos para la seguridad del archivo	PGN	\$360.000.000	\$360.000.000	\$101.301.079
Crear modulo de administración del archivo central de la Entidad	PGN	\$0	\$0	\$0
Realizar la descripción documental a las unidades documentales del Fondo Documental Acumulado	PGN	\$200.000.000	\$200.000.000	\$0
Intervenir archivísticamente los documentos del fondo documental acumulado y adquirir los elementos de archivo necesarios	PGN	\$600.000.000	\$600.000.000	\$8.623.333
Aplicar las tablas de valoración documental en los archivos de la entidad	PGN	\$100.000.000	\$100.000.000	\$0
Realizar la descripción documental a las unidades documentales de los achivos de gestión	PGN	\$80.000.000	\$80.000.000	\$0
Aplicar las tablas de retención documental en la entidad	PGN	\$100.000.000	\$100.000.000	\$4.491.716
TOTAL		\$2.100.000.000	\$2.100.000.000	\$183.270.928

Proyecto: ADMINISTRACIÓN DEL ACERVO DOCUMENTAL DE LA SUPERSOLIDARIA BOGOTÁ - 2018011000300

> Esquema Financiero

Cifras en Pesos Corrientes

>> Resumen Financiero 2019 - 2022

Fuente: **SUIFP - *SIIF. Información va desde 2008, año que se inició el SPI.

Vigencia	Solicitado **	Inicial *	Vigente *	Compromiso *	Obligación *	Pago *	Avances
2019-Dic	0	2.512.000.000	2.512.000.000	2.046.484.668	851.534.506	807.340.238	Financiero 33,90% Físico 100,00% Gestión 99,00%
2020-Mar	2.658.000.000	2.100.000.000	2.100.000.000	1.583.476.240	183.270.928	183.270.928	Financiero 8,73% Físico 50,00% Gestión 15,00%
2021	2.884.000.000	0	0	0	0	0	Financiero 0,00% Físico 0,00% Gestión 0,00%
2022	3.120.000.000	0	0	0	0	0	Financiero 0,00% Físico 0,00% Gestión 0,00%

>> Fuentes de Financiación

Fuente SIIF (31/03/2020)

	Inicial	Vigente	Compromiso	Obligación	Pago	Reserva Pptal.
Recursos Propios	2.100.000.000	2.100.000.000	1.583.476.240	183.270.928	183.270.928	Apr. Vigente 0,00 Pago 0,00
Total PGN	2.100.000.000	2.100.000.000	1.583.476.240	183.270.928	183.270.928	Apr. Vigente 0,00 Pago 0,00
Total Proyecto	2.100.000.000	2.100.000.000	1.583.476.240	183.270.928	183.270.928	Apr. Vigente 0,00 Pago 0,00

Proyecto: ADMINISTRACIÓN DEL ACERVO DOCUMENTAL DE LA SUPERSOLIDARIA BOGOTÁ - 2018011000300

>> Evolución 2020

	Ene	Feb	Mar	Abr	May	Jun	Jul	Ago	Sep	Oct	Nov	Dic
Inversión*	2.100.000.000	2.100.000.000	2.100.000.000	0	0	0	0	0	0	0	0	0
Avance Financiero	0,00 %	2,36 %	8,73 %	0,00 %	0,00 %	0,00 %	0,00 %	0,00 %	0,00 %	0,00 %	0,00 %	0,00 %
Avance Físico	0,00 %	100,00 %	50,00 %	0,00 %	0,00 %	0,00 %	0,00 %	0,00 %	0,00 %	0,00 %	0,00 %	0,00 %
Avance gestion	0,00 %	2,00 %	15,00 %	0,00 %	0,00 %	0,00 %	0,00 %	0,00 %	0,00 %	0,00 %	0,00 %	0,00 %

> Metas de Producto (BIS)

Proyecto: ADMINISTRACIÓN DEL ACERVO DOCUMENTAL DE LA SUPERSOLIDARIA BOGOTÁ - 2018011000300

OBJETIVO ESPECIFICO

Fortalecer la intervención archivística de los documentos de la entidad

PRODUCTOS

Servicio de Gestión Documental

Indicador BIS	% Peso 2020	Meta Total 2019-2022	Acumulado 2019- 2019	Meta 2020	Avance 2020	Meta Rezagada 2019	Avance Rezago 2020	Cumplimiento 2020
Documentos conservados	33,00 %	4.000.000,000 0	985.426,0000	1.000.000,000 0	240.000,0000	14.574,0000	0,0000	24,00 %
Observaciones: Acu:275 inserciones expedientes vigilados=2268 folios,CI-333-2019Colvatel.Consolidado 6 asistencias téc inventarios AG;18 mm dctos aprox. administran depósitos;40.932 folios digitalizados (mayor # son históricos)y notificaciones(históricos),3664 folios;Resoluciones 10.886								
Documentos inventariados	33,00 %	5.000,0000	1.234,0000	1.250,0000	768,0000	16,0000	0,0000	61,44 %
Observaciones: Inventario estado natural:2930 cajas Expedientes de Entidades Vigiladas (Lote 4),Resoluciones,Notas Débito,Tutelas e Historiales de Entidades de EconomíaSolidaria,CI-333 -2019.Acumulado:6 asistencias técnicas AG;Elaboración inventarios archivos centralizado 4 Cajas.Resoluciones 10.886 inventariadas.								
Instrumentos archivísticos actualizados	34,00 %	4,0000	0,0000	1,0000	0,0000	0,0000	0,0000	0,00 %
Observaciones: Acumulado:6 asistencias técnicas AG;15 documentos actualizados (procedimientos,formatos,otros),continúa actualización del proceso GDtal.CI-333-2019Colvatel:2930 cajas inventariadas y 265 organizadas; 24 Reportes de Calidad sobre los productos revisados.								

> Metas de Gestión

Indicador	Metas	Avance	Cumplimiento
Organización de Archivos de Gestión	500	74,25	14,85 %
Observaciones: 472 ML Intervenidos con los procesos punteo, clasificación, identificación vigilado, rotulación y ubicación en espacio.			

Proyecto: ADMINISTRACIÓN DEL ACERVO DOCUMENTAL DE LA SUPERSOLIDARIA BOGOTÁ -
2018011000300


Cifras en Pesos Corrientes

> Regionalización

	No Regionalizable	Occidente	Caribe	Centro Occidente	Orinoquía	Amazonía	Bogotá D.C.
Inversión	2.100.000.000	0	0	0	0	0	0
Avance Financiero	8,73 %	0,00 %	0,00 %	0,00 %	0,00 %	0,00 %	0,00 %
Avance Físico	0,00 %	0,00 %	0,00 %	0,00 %	0,00 %	0,00 %	0,00 %

Nombre del proyecto:

FORTALECIMIENTO DE LA ARQUITECTURA TECNOLÓGICA DE LA SUPERSOLIDARIA EN BOGOTÁ



Objetivo general:

FORTALECER LA GENERACIÓN Y ENTREGA DE PRODUCTOS DE TI

Código BPIN: 2018011000309

Sector: Hacienda

Proyecto: FORTALECIMIENTO DE LA ARQUITECTURA TECNOLÓGICA DE LA SUPERSOLIDARIA EN BOGOTÁ - 2018011000309

Entidad: Supersolidaria

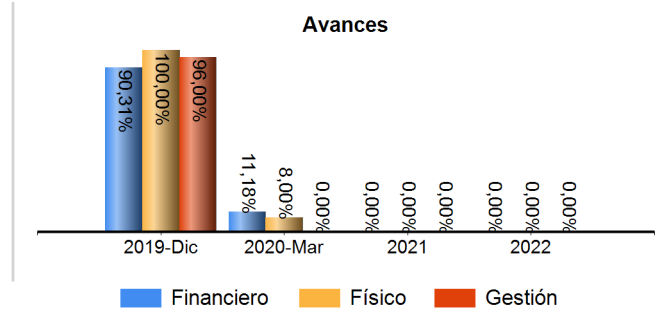
Responsable: Javier Mauricio Segura Restrepo

Horizonte: 2019 - 2022

Presupuesto 2020: \$

Control Posterior: 03/03/2020

Seguimiento de: marzo 2020



Proyecto: FORTALECIMIENTO DE LA ARQUITECTURA TECNOLÓGICA DE LA SUPERSOLIDARIA EN BOGOTÁ - 2018011000309

> Cadena de Valor

OBJETIVO ESPECIFICO

ASEGURAR LA CONTINUIDAD DE LOS PRODUCTOS Y/O SERVICIOS DE TI

PRODUCTOS

Servicios de información actualizados

Indicador	Meta Total 2019-2022	Acumulado 2019- 2019	Meta 2020	Avance 2020	Cumplimiento 2020
Sistemas de información actualizados - Unidad de Medida: Número	3,0000	0,0000	3,0000	1,0000	33,33 %
Observaciones : Generación matriz de riesgos SISBRE					

Actividad	Fuente	Inicial	Vigente	Obligado
Implementar el Sistema de Información	PGN	\$0	\$0	\$0
Diseñar el sistema de información	PGN	\$210.177.000	\$210.177.000	\$0
Definir el plan para la gestión de los Sistemas de Información	PGN	\$186.627.000	\$186.627.000	\$0
Definir requerimientos funcionales y no funcionales	PGN	\$118.797.618	\$118.797.618	\$8.290.635
Realizar pruebas funcionales y no funcionales de sistemas de información	PGN	\$197.115.689	\$197.115.689	\$4.017.000
Elaborar la documentación técnica y funcional del sistema de información	PGN	\$112.919.919	\$112.919.919	\$0
Realizar la implantación o puesta en producción del sistema de información	PGN	\$543.325.619	\$543.325.619	\$5.658.416
Elaborar el plan de sensibilización en el uso y apropiación del desarrollo del sistema de información	PGN	\$31.037.155	\$31.037.155	\$2.463.974
TOTAL		\$1.400.000.000	\$1.400.000.000	\$20.430.025

Servicios tecnológicos

Proyecto: FORTALECIMIENTO DE LA ARQUITECTURA TECNOLÓGICA DE LA SUPERSOLIDARIA EN BOGOTÁ - 2018011000309

PRODUCTOS					
Indicador	Meta Total 2019-2022	Acumulado 2019- 2019	Meta 2020	Avance 2020	Cumplimiento 2020
Índice de capacidad en la prestación de servicios de tecnología - Unidad de Medida: Porcentaje	100,0000	0,0000	25,0000	0,0000	0,00 %
Observaciones : Habilitación servicios para trabajo en casa de los servidores de la entidad					
Actividad	Fuente	Inicial	Vigente	Obligado	
Asegurar la calidad y transparencia de los elementos que componen la infraestructura tecnológica	PGN	\$0	\$0	\$0	
Realizar soporte y mantenimiento de los servicios tecnológicos	PGN	\$197.481.646	\$197.481.646	\$20.789.772	
Implementar mecanismos de control para la operación y continuidad de los Servicios Tecnológicos	PGN	\$76.220.000	\$76.220.000	\$9.946.367	
Mantener las capacidades y soporte de los servicios	PGN	\$1.432.895.888	\$1.432.895.888	\$514.151.754	
Operar servicios tecnológicos con terceros	PGN	\$474.328.937	\$474.328.937	\$44.893.556	
Definir criterios en materia de seguridad, privacidad y trazabilidad	PGN	\$219.073.529	\$219.073.529	\$8.688.276	
Definir y actualizar políticas en arquitectura de Servicios Tecnológicos	PGN	\$0	\$0	\$0	
TOTAL		\$2.400.000.000	\$2.400.000.000	\$598.469.725	

ADOPTAR METODOLOGÍAS DE INNOVACIÓN QUE RESPONDAN A LAS NECESIDADES DEL SECTOR SOLIDARIO

Proyecto: FORTALECIMIENTO DE LA ARQUITECTURA TECNOLÓGICA DE LA SUPERSOLIDARIA EN BOGOTÁ - 2018011000309

OBJETIVO ESPECIFICO

PRODUCTOS

Documento para la planeación estratégica en TI

Indicador	Meta Total 2019-2022	Acumulado 2019- 2019	Meta 2020	Avance 2020	Cumplimiento 2020
Documentos para la planeación estratégica en TI - Unidad de Medida: Número	1,0000	0,0000	1,0000	0,0000	0,00 %
Observaciones : Documentación técnica para procesos de contratación de soporte solución Fortinet y adquisición certificado digital					




Actividad	Fuente	Inicial	Vigente	Obligado
Analizar la estrategia de TI de la entidad	PGN	\$194.370.000	\$194.370.000	\$15.345.000
Definir la arquitectura empresarial	PGN	\$0	\$0	\$0
Documentar la estrategia de TI	PGN	\$97.280.290	\$97.280.290	\$6.139.146
Implementar la estrategia de TI-TD	PGN	\$1.484.087.590	\$1.484.087.590	\$0
Gestionar la estrategia de TI-TD	PGN	\$224.262.120	\$224.262.120	\$8.071.904
TOTAL		\$2.000.000.000	\$2.000.000.000	\$29.556.050

> Esquema Financiero


Cifras en Pesos Corrientes

>> Resumen Financiero 2019 - 2022

Fuente: **SUIFP - *SIIF. Información va desde 2008, año que se inició el SPI.

Vigencia	Solicitado **	Inicial *	Vigente *	Compromiso *	Obligación *	Pago *	Avances
2019-Dic	5.910.000.000	5.910.000.000	5.910.000.000	5.403.336.537	5.337.350.097	4.177.240.422	Financiero 90,31%  Físico 100,00%  Gestión 96,00% 

Proyecto: FORTALECIMIENTO DE LA ARQUITECTURA TECNOLÓGICA DE LA SUPERSOLIDARIA EN BOGOTÁ - 2018011000309

Vigencia	Solicitado **	Inicial *	Vigente *	Compromiso *	Obligación *	Pago *	Avances
2020-Mar	13.266.000.000	5.800.000.000	5.800.000.000	2.045.845.570	648.455.800	648.455.800	Financiero 11,18%  Físico 8,00%  Gestión 0,00% 
2021	4.282.961.124	0	0	0	0	0	Financiero 0,00%  Físico 0,00%  Gestión 0,00% 
2022	4.680.722.565	0	0	0	0	0	Financiero 0,00%  Físico 0,00%  Gestión 0,00% 

>> Fuentes de Financiación

Fuente SIIF (31/03/2020)

	Inicial	Vigente	Compromiso	Obligación	Pago	Reserva Pptal.
Recursos Propios	5.800.000.000	5.800.000.000	2.045.845.570	648.455.800	648.455.800	Apr. Vigente 0,00 Pago 0,00
Total PGN	6.504.485.999	6.504.485.999	2.498.854.562	718.134.961	718.134.961	Apr. Vigente 0,00 Pago 0,00
Total Proyecto	6.504.485.999	6.504.485.999	2.498.854.562	718.134.961	718.134.961	Apr. Vigente 0,00 Pago 0,00

>> Evolución 2020

Proyecto: FORTALECIMIENTO DE LA ARQUITECTURA TECNOLÓGICA DE LA SUPERSOLIDARIA EN BOGOTÁ - 2018011000309

	Ene	Feb	Mar	Abr	May	Jun	Jul	Ago	Sep	Oct	Nov	Dic
Inversión*	5.800.000.000	5.800.000.000	5.800.000.000	0	0	0	0	0	0	0	0	0
Avance Financiero	0,16 %	2,11 %	11,18 %	0,00 %	0,00 %	0,00 %	0,00 %	0,00 %	0,00 %	0,00 %	0,00 %	0,00 %
Avance Físico	0,00 %	0,00 %	8,00 %	0,00 %	0,00 %	0,00 %	0,00 %	0,00 %	0,00 %	0,00 %	0,00 %	0,00 %
Avance gestion	0,00 %	0,00 %	0,00 %	0,00 %	0,00 %	0,00 %	0,00 %	0,00 %	0,00 %	0,00 %	0,00 %	0,00 %

>> Políticas

Política	Componente	Fuente financiación	Inicial	Vigente	Compromiso	Obligación	Pago
Tecnologías de información y comunicaciones	Infraestructura/hardware	Recursos Propios	2.225.119.458	2.225.119.458	0	0	0
	Servicios	Recursos Propios	3.574.880.542	3.574.880.542	2.045.845.570	648.455.800	648.455.800
Total			5.800.000.000	5.800.000.000	2.045.845.570	648.455.800	648.455.800

> Metas de Gestión

Indicador	Metas	Avance	Cumplimiento
Porcentaje De Ejecución Del Plan De Compras Para La Renovación De Equipos Informáticos	25	0,00	0,00 %
Observaciones: Etapa precontractual proceso soporte y garantía solución fortinet, adquisición certificado digital persona jurídica			

> Regionalización

Cifras en Pesos Corrientes

Proyecto: FORTALECIMIENTO DE LA ARQUITECTURA TECNOLÓGICA DE LA SUPERSOLIDARIA EN BOGOTÁ - 2018011000309

	No Regionalizable	Occidente	Caribe	Centro Occidente	Orinoquía	Amazonía	Bogotá D.C.
Inversión	5.800.000.000	0	0	0	0	0	0
Avance Financiero	11,18 %	0,00 %	0,00 %	0,00 %	0,00 %	0,00 %	0,00 %
Avance Físico	0,00 %	0,00 %	0,00 %	0,00 %	0,00 %	0,00 %	0,00 %

Nombre del proyecto:

PREVENCIÓN DE LOS RIESGOS JURÍDICOS Y FINANCIEROS DE LAS ORGANIZACIONES SOLIDARIAS A NIVEL NACIONAL



Objetivo general:

AMPLIAR COBERTURA DE SUPERVISIÓN EN LAS ORGANIZACIONES SOLIDARIAS DEL SECTOR REAL

Código BPIN: 2018011000355

Sector: Hacienda

Proyecto: PREVENCIÓN DE LOS RIESGOS JURÍDICOS Y FINANCIEROS DE LAS ORGANIZACIONES SOLIDARIAS A NIVEL NACIONAL - 2018011000355

Entidad: Supersolidaria

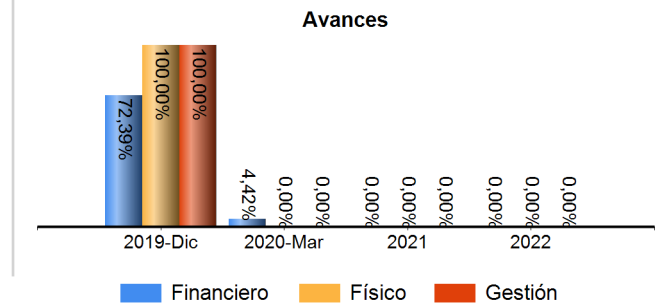
Responsable: Javier Mauricio Segura Restrepo

Horizonte: 2019 - 2022

Presupuesto 2020: \$

Control Posterior: 22/04/2019

Seguimiento de: marzo 2020



Proyecto: PREVENCIÓN DE LOS RIESGOS JURÍDICOS Y FINANCIEROS DE LAS ORGANIZACIONES SOLIDARIAS A NIVEL NACIONAL - 2018011000355

> Cadena de Valor

OBJETIVO ESPECIFICO

DETERMINAR EL UNIVERSO DE ORGANIZACIONES SOLIDARIAS SUJETAS DE VIGILANCIA

PRODUCTOS

Servicio de gestión de la información del sector solidario

Indicador	Meta Total 2019-2022	Acumulado 2019- 2019	Meta 2020	Avance 2020	Cumplimiento 2020
Bases de datos generadas - Unidad de Medida: Número	1,0000	0,0000	1,0000	0,0000	0,00 %

Observaciones : El proceso de contratación se suspende hasta nueva orden, según las instrucciones dadas en el Comité Directivo del 16 de marzo del 2020

Actividad	Fuente	Inicial	Vigente	Obligado
Solicitar a Confecamaras información al corte de diciembre del año inmediatamente anterior, partiendo de 2018, sobre la organizaciones solidarias que tengan vigente su registro mercantil	PGN	\$16.914.625	\$16.914.625	\$0
Verificar la información presentada por Confecamaras y determinar las organizaciones objeto de supervision.	PGN	\$16.914.625	\$16.914.625	\$0
Determinar a partir de los sujetos vigilados que tengan registro en Confecámaras cuáles no están reportando información a la Supersolidaria	PGN	\$16.914.625	\$16.914.625	\$0
TOTAL		\$50.743.875	\$50.743.875	\$0

EXTENDER LA SUPERVISIÓN DE LAS ORGANIZACIONES SOLIDARIAS

Proyecto: PREVENCIÓN DE LOS RIESGOS JURÍDICOS Y FINANCIEROS DE LAS ORGANIZACIONES SOLIDARIAS A NIVEL NACIONAL - 2018011000355

OBJETIVO ESPECIFICO

PRODUCTOS

Servicio de visitas a organizaciones del sector solidario

Indicador	Meta Total 2019-2022	Acumulado 2019- 2019	Meta 2020	Avance 2020	Cumplimiento 2020
Incremento en el número de visitas realizados a organizaciones del sector solidario - Unidad de Medida: Porcentaje	100,0000	0,0000	25,0000	0,0000	0,00 %
Observaciones : Se realizó contratación de (10) profesionales especial. para visitas inspección; se adelantó selección de (10) profesionales especial., contratación se activará hasta nuevo orden de acuerdo con el Comité de Supervisión del 16 de marzo					
Actividad	Fuente	Inicial	Vigente	Obligado	
Realizar requerimientos y/o supervision extra situ y/o supervisión in situ y/o controles de legalidad a organizaciones solidarias encontradas en el nuevo servicio de información del sector solidario	PGN	\$312.270.000	\$312.270.000	\$5.846.251	
Impartir instrucciones y/o adelantar acciones de control a organizaciones solidarias encontradas en el nuevo servicio de información del sector solidario	PGN	\$16.914.625	\$16.914.625	\$0	
Realizar supervisión extra situ y/o supervisión in situ a las organizaciones de 2 y 3 nivel de supervisión que no se hayan visitado durante el último cuatrenio	PGN	\$874.356.000	\$874.356.000	\$34.866.233	
Realizar requerimientos y/o controles de legalidad y/o impartir instrucciones y/o adelantar acciones de control a organizaciones de 2 y 3 nivel de supervisión que no se hayan visitado durante el último cuatrenio	PGN	\$521.393.482	\$521.393.482	\$37.800.433	
TOTAL		\$1.724.934.107	\$1.724.934.107	\$78.512.917	

> Esquema Financiero

Cifras en Pesos Corrientes

>> Resumen Financiero 2019 - 2022

Fuente: **SUIFP - *SIIF. Información va desde 2008, año que se inició el SPI.

Proyecto: PREVENCIÓN DE LOS RIESGOS JURÍDICOS Y FINANCIEROS DE LAS ORGANIZACIONES SOLIDARIAS A NIVEL NACIONAL - 2018011000355

Vigencia	Solicitado **	Inicial *	Vigente *	Compromiso *	Obligación *	Pago *	Avances
2019-Dic	1.705.906.410	1.705.906.410	1.705.906.410	1.588.206.401	1.234.950.565	1.140.160.565	Financiero 72,39%  Físico 100,00%  Gestión 100,00% 
2020-Mar	1.775.677.982	1.775.677.982	1.775.677.982	1.255.538.214	78.512.917	78.512.917	Financiero 4,42%  Físico 0,00%  Gestión 0,00% 
2021	1.848.303.211	0	0	0	0	0	Financiero 0,00%  Físico 0,00%  Gestión 0,00% 
2022	1.923.898.812	0	0	0	0	0	Financiero 0,00%  Físico 0,00%  Gestión 0,00% 

>> Fuentes de Financiación

Fuente SIIF (31/03/2020)

	Inicial	Vigente	Compromiso	Obligación	Pago	Reserva Pptal.
Recursos Propios	1.775.677.982	1.775.677.982	1.255.538.214	78.512.917	78.512.917	Apr. Vigente 0,00 Pago 0,00
Total PGN	1.775.677.982	1.775.677.982	1.255.538.214	78.512.917	78.512.917	Apr. Vigente 0,00 Pago 0,00
Total Proyecto	1.775.677.982	1.775.677.982	1.255.538.214	78.512.917	78.512.917	Apr. Vigente 0,00 Pago 0,00

>> Evolución 2020

Proyecto: PREVENCIÓN DE LOS RIESGOS JURÍDICOS Y FINANCIEROS DE LAS ORGANIZACIONES SOLIDARIAS A NIVEL NACIONAL - 2018011000355

	Ene	Feb	Mar	Abr	May	Jun	Jul	Ago	Sep	Oct	Nov	Dic
Inversión*	1.775.677.982	1.775.677.982	1.775.677.982	0	0	0	0	0	0	0	0	0
Avance Financiero	0,00 %	0,06 %	4,42 %	0,00 %	0,00 %	0,00 %	0,00 %	0,00 %	0,00 %	0,00 %	0,00 %	0,00 %
Avance Físico	0,00 %	0,00 %	0,00 %	0,00 %	0,00 %	0,00 %	0,00 %	0,00 %	0,00 %	0,00 %	0,00 %	0,00 %
Avance gestion	0,00 %	0,00 %	0,00 %	0,00 %	0,00 %	0,00 %	0,00 %	0,00 %	0,00 %	0,00 %	0,00 %	0,00 %

> Metas de Gestión

Indicador	Metas	Avance	Cumplimiento
Informes De Supervisión Realizados	945	0,00	0,00 %
Observaciones: Se realizó la contratación de (10) profesionales para apoyar visitas inspección; se adelantó selección de (10) profesionales especial., contratación que se activará hasta nuevo orden de acuerdo con el Comité de Supervisión del 16 de marzo			

> Regionalización

Cifras en Pesos Corrientes

	No Regionalizable	Occidente	Caribe	Centro Occidente	Orinoquía	Amazonía	Bogotá D.C.
Inversión	1.775.677.982	0	0	0	0	0	0
Avance Financiero	4,42 %	0,00 %	0,00 %	0,00 %	0,00 %	0,00 %	0,00 %
Avance Físico	0,00 %	0,00 %	0,00 %	0,00 %	0,00 %	0,00 %	0,00 %

Nombre del proyecto:

FORTALECIMIENTO DE LA SUPERVISIÓN DE FONDOS DE EMPLEADOS Y MUTUALES QUE EJERCEN LA ACTIVIDAD DE AHORRO Y CRÉDITO A NIVEL NACIONAL



Objetivo general:

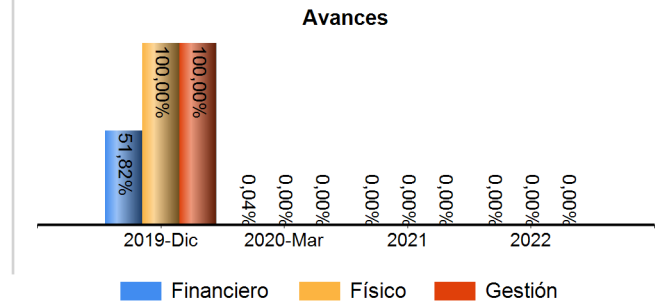
FORTALECER LA LABOR DE SUPERVISIÓN A FONDOS DE EMPLEADOS Y MUTUALES

Código BPIN: 2018011000359

Sector: Hacienda

Proyecto: FORTALECIMIENTO DE LA SUPERVISIÓN DE FONDOS DE EMPLEADOS Y MUTUALES QUE EJERCEN LA ACTIVIDAD DE AHORRO Y CRÉDITO A NIVEL NACIONAL - 2018011000359

Entidad: Supersolidaria
Responsable: Javier Mauricio Segura Restrepo
Horizonte: 2019 - 2022
Presupuesto 2020: \$
Control Posterior: 22/04/2019
Seguimiento de: marzo 2020



Proyecto: FORTALECIMIENTO DE LA SUPERVISIÓN DE FONDOS DE EMPLEADOS Y MUTUALES QUE EJERCEN LA ACTIVIDAD DE AHORRO Y CRÉDITO A NIVEL NACIONAL - 2018011000359

> Cadena de Valor

OBJETIVO ESPECIFICO

AUMENTAR LA RIGUROSIDAD DE LAS MUTUALES QUE TIENEN AHORROS

PRODUCTOS

Servicio de seguimiento a entidades financieras supervisadas y partes interesadas

Indicador	Meta Total 2019-2022	Acumulado 2019- 2019	Meta 2020	Avance 2020	Cumplimiento 2020
Trámites o seguimientos finalizados oportunamente - Unidad de Medida: Número	214,0000	0,0000	11,0000	0,0000	0,00 %
Observaciones : Se encuentra en proceso de trámite					

Actividad	Fuente	Inicial	Vigente	Obligado
Diseñar, implementar y actualizar los procesos y procedimientos de supervisión para Fondos de Empleados	PGN	\$72.863.000	\$72.863.000	\$0
Expedir actos administrativos para cambio de nivel de supervisión a mutuales que captan ahorros	PGN	\$0	\$0	\$0
Revisar y hacer seguimiento a los Planes de Acción para autorización o requerimiento	PGN	\$166.544.000	\$166.544.000	\$767.031
Revisar los Documentos Soportes del Documento de Compromiso de los Fondos de Empleados para autorización y/o requerimiento	PGN	\$338.292.500	\$338.292.500	\$0
TOTAL		\$577.699.500	\$577.699.500	\$767.031

Servicio de visitas a organizaciones del sector solidario

Proyecto: FORTALECIMIENTO DE LA SUPERVISIÓN DE FONDOS DE EMPLEADOS Y MUTUALES QUE EJERCEN LA ACTIVIDAD DE AHORRO Y CRÉDITO A NIVEL NACIONAL - 2018011000359










PRODUCTOS					
Indicador	Meta Total 2019-2022	Acumulado 2019- 2019	Meta 2020	Avance 2020	Cumplimiento 2020
Incremento en el número de visitas realizados a organizaciones del sector solidario - Unidad de Medida: Porcentaje	100,0000	0,0000	25,0000	0,0000	0,00 %
Observaciones : Se realizó contratación de (10) profesionales especializados para visitas inspección; contratación que se activará hasta nuevo orden de acuerdo con Comité Supervisión I 16 de marzo. Se revisaron (12) informes visitas, (5) evaluaciones respuestas, (2) extrasitu y (26) requerimientos vigiladas					
Actividad	Fuente	Inicial	Vigente	Obligado	
Realizar supervision extra situ y/o controles de legalidad a fondos de empleados	PGN	\$728.630.000	\$728.630.000	\$0	
Realizar supervision insitu a fondos de empleados	PGN	\$312.270.000	\$312.270.000	\$0	
Realizar supervisión extra situ, in situ y controles de legalidad a Mutuales	PGN	\$208.180.000	\$208.180.000	\$0	
TOTAL		\$1.249.080.000	\$1.249.080.000	\$0	

> Esquema Financiero

Cifras en Pesos Corrientes

>> Resumen Financiero 2019 - 2022

Fuente: **SUIFP - *SIIF. Información va desde 2008, año que se inició el SPI.

Vigencia	Solicitado **	Inicial *	Vigente *	Compromiso *	Obligación *	Pago *	Avances
2019-Dic	1.765.000.000	1.765.000.000	1.765.000.000	1.053.914.160	914.581.244	822.266.244	Financiero 51,82%  Físico 100,00%  Gestión 100,00% 
2020-Mar	1.826.779.500	1.826.779.500	1.826.779.500	857.558.426	767.031	767.031	Financiero 0,04%  Físico 0,00%  Gestión 0,00% 
2021	1.901.494.782	0	0	0	0	0	Financiero 0,00%  Físico 0,00%  Gestión 0,00% 

Proyecto: FORTALECIMIENTO DE LA SUPERVISIÓN DE FONDOS DE EMPLEADOS Y MUTUALES QUE EJERCEN LA ACTIVIDAD DE AHORRO Y CRÉDITO A NIVEL NACIONAL - 2018011000359

Vigencia	Solicitado **	Inicial *	Vigente *	Compromiso *	Obligación *	Pago *	Avances
2022	1.979.265.919	0	0	0	0	0	Financiero 0,00% Físico 0,00% Gestión 0,00%

>> Fuentes de Financiación

Fuente SIIF (31/03/2020)

	Inicial	Vigente	Compromiso	Obligación	Pago	Reserva Pptal.
Recursos Propios	1.826.779.500	1.826.779.500	857.558.426	767.031	767.031	Apr. Vigente 0,00 Pago 0,00
Total PGN	0	2.815.309.472	0	0	0	Apr. Vigente 0,00 Pago 0,00
Total Proyecto	2.000.000.000	27.000.000.000	18.070.786.151	2.583.694.712	2.581.377.212	Apr. Vigente 0,00 Pago 0,00

>> Evolución 2020

	Ene	Feb	Mar	Abr	May	Jun	Jul	Ago	Sep	Oct	Nov	Dic
Inversión*	1.826.779.500	1.826.779.500	1.826.779.500	0	0	0	0	0	0	0	0	0
Avance Financiero	0,00 %	0,00 %	0,04 %	0,00 %	0,00 %	0,00 %	0,00 %	0,00 %	0,00 %	0,00 %	0,00 %	0,00 %
Avance Físico	0,00 %	0,00 %	0,00 %	0,00 %	0,00 %	0,00 %	0,00 %	0,00 %	0,00 %	0,00 %	0,00 %	0,00 %
Avance gestion	0,00 %	0,00 %	0,00 %	0,00 %	0,00 %	0,00 %	0,00 %	0,00 %	0,00 %	0,00 %	0,00 %	0,00 %

Proyecto: FORTALECIMIENTO DE LA SUPERVISIÓN DE FONDOS DE EMPLEADOS Y MUTUALES QUE EJERCEN LA ACTIVIDAD DE AHORRO Y CRÉDITO A NIVEL NACIONAL - 2018011000359

> Metas de Gestión

Indicador	Metas	Avance	Cumplimiento
Informes De Supervisión Realizados	811	0,00	0,00 %
Observaciones: Se realizó contratación de (10) profesionales especializados para apoyar visitas inspección; se adelantó selección de (10) profesionales especializados, contratación que se activará hasta nuevo orden de acuerdo con Comité de Supervisión del 16 de marzo			

> Regionalización

Cifras en Pesos Corrientes

	No Regionalizable	Occidente	Caribe	Centro Occidente	Orinoquía	Amazonía	Bogotá D.C.
Inversión	1.826.779.500	0	0	0	0	0	0
Avance Financiero	0,04 %	0,00 %	0,00 %	0,00 %	0,00 %	0,00 %	0,00 %
Avance Físico	0,00 %	0,00 %	0,00 %	0,00 %	0,00 %	0,00 %	0,00 %

Nombre del proyecto:

Fortalecimiento del sector de la Economía Solidaria en materia normativa y regulatoria a nivel Nacional



Objetivo general:

FORTALECER EL SECTOR DE LA ECONOMÍA SOLIDARIA EN MATERIA NORMATIVA Y REGULATORIA

Código BPIN: 2019011000096

Sector: Hacienda

Proyecto: Fortalecimiento del sector de la Economía Solidaria en materia normativa y regulatoria a nivel Nacional - 2019011000096

Entidad: Supersolidaria

Responsable: Javier Mauricio Segura Restrepo

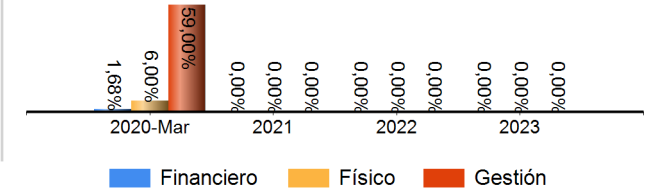
Horizonte: 2020 - 2023

Presupuesto 2020: \$

Control Posterior: 18/02/2020

Seguimiento de: marzo 2020

Avances



Proyecto: Fortalecimiento del sector de la Economía Solidaria en materia normativa y regulatoria a nivel Nacional - 2019011000096

> Cadena de Valor

OBJETIVO ESPECIFICO

GENERAR ANÁLISIS DE INFORMACIÓN DEL SECTOR DE LA ECONOMÍA SOLIDARIA

PRODUCTOS

Documentos metodológicos

Indicador	Meta Total 2020-2023	Acumulado 2020- 2019	Meta 2020	Avance 2020	Cumplimiento 2020
Documentos metodológicos elaborados - Unidad de Medida: Número	40,0000	0,0000	10,0000	1,0000	10,00 %
Observaciones : Documento Visión general de proceso de supervisión basada en riesgos					

Actividad	Fuente	Inicial	Vigente	Obligado
Generar indicadores, reportes e informes estadísticos	PGN	\$530.000.000	\$530.000.000	\$15.111.743
Diagnosticar los efectos, alcances e impactos que generan los documentos aplicables al sector solidario.	PGN	\$620.380.768	\$620.380.768	\$0
Establecer lineamientos y mecanismos de gestión para el recaudo de recursos	PGN	\$370.000.000	\$370.000.000	\$2.376.000
TOTAL		\$1.520.380.768	\$1.520.380.768	\$17.487.743

ESTANDARIZAR LA REGULACIÓN NORMATIVA DEL SECTOR DE LA ECONOMÍA SOLIDARIA

Proyecto: Fortalecimiento del sector de la Economía Solidaria en materia normativa y regulatoria a nivel Nacional - 2019011000096

OBJETIVO ESPECIFICO

PRODUCTOS

Documentos normativos

Indicador	Meta Total 2020-2023	Acumulado 2020- 2019	Meta 2020	Avance 2020	Cumplimiento 2020
Documentos normativos elaborados - Unidad de Medida: Número	1,0000	0,0000	1,0000	0,0000	0,00 %
Observaciones : Planificación metodológica y de resultados para la conformación de la agenda producción normativa 2020					

Actividad	Fuente	Inicial	Vigente	Obligado
Identificar y clasificar por tipología los documentos normativos existentes.	PGN	\$326.425.805	\$326.425.805	\$17.811.312
Consolidar y actualizar la información de la documentación normativa.	PGN	\$131.327.320	\$131.327.320	\$5.546.667
Gestionar la creacion de un marco regulatorio del sector solidario.	PGN	\$457.753.125	\$457.753.125	\$0
TOTAL		\$915.506.250	\$915.506.250	\$23.357.979

> Esquema Financiero

Cifras en Pesos Corrientes

>> Resumen Financiero 2020 - 2023

Fuente: **SUIFP - *SIIF. Información va desde 2008, año que se inició el SPI.

Vigencia	Solicitado **	Inicial *	Vigente *	Compromiso *	Obligación *	Pago *	Avances
2020-Mar	2.869.506.250	2.435.887.018	2.435.887.018	960.630.263	40.845.722	39.657.722	Financiero 1,68% Físico 6,00% Gestión 59,00%
2021	3.002.406.250	0	0	0	0	0	Financiero 0,00% Físico 0,00% Gestión 0,00%

Proyecto: Fortalecimiento del sector de la Economía Solidaria en materia normativa y regulatoria a nivel Nacional - 2019011000096

Vigencia	Solicitado **	Inicial *	Vigente *	Compromiso *	Obligación *	Pago *	Avances
2022	3.230.772.250	0	0	0	0	0	Financiero 0,00% Físico 0,00% Gestión 0,00%
2023	3.411.991.990	0	0	0	0	0	Financiero 0,00% Físico 0,00% Gestión 0,00%

>> Fuentes de Financiación

Fuente SIIF (31/03/2020)

	Inicial	Vigente	Compromiso	Obligación	Pago	Reserva Pptal.
Recursos Propios	2.435.887.018	2.435.887.018	960.630.263	40.845.722	39.657.722	Apr. Vigente 0,00 Pago 0,00
Total PGN	2.435.887.018	2.435.887.018	960.630.263	40.845.722	39.657.722	Apr. Vigente 0,00 Pago 0,00
Total Proyecto	2.435.887.018	2.435.887.018	960.630.263	40.845.722	39.657.722	Apr. Vigente 0,00 Pago 0,00

>> Evolución 2020

	Ene	Feb	Mar	Abr	May	Jun	Jul	Ago	Sep	Oct	Nov	Dic
Inversión*	2.435.887.018	2.435.887.018	2.435.887.018	0	0	0	0	0	0	0	0	0
Avance Financiero	0,00 %	0,09 %	1,68 %	0,00 %	0,00 %	0,00 %	0,00 %	0,00 %	0,00 %	0,00 %	0,00 %	0,00 %
Avance Físico	0,00 %	0,00 %	6,00 %	0,00 %	0,00 %	0,00 %	0,00 %	0,00 %	0,00 %	0,00 %	0,00 %	0,00 %
Avance gestion	0,00 %	0,00 %	59,00 %	0,00 %	0,00 %	0,00 %	0,00 %	0,00 %	0,00 %	0,00 %	0,00 %	0,00 %

Proyecto: Fortalecimiento del sector de la Economía Solidaria en materia normativa y regulatoria a nivel Nacional - 2019011000096

> Metas de Gestión

Indicador	Metas	Avance	Cumplimiento
Documentos insumo elaborados	11	2,00	18,18 %
Observaciones: Generación documentación sobre riesgos inherentes			
Alianzas desarrolladas	1	1,00	100,00 %
Observaciones: Desarrollo actividades derivadas del convenio de cooperación in site			

> Regionalización

Cifras en Pesos Corrientes

	No Regionalizable	Occidente	Caribe	Centro Occidente	Orinoquía	Amazonía	Bogotá D.C.
Inversión	2.435.887.018	0	0	0	0	0	0
Avance Financiero	1,68 %	0,00 %	0,00 %	0,00 %	0,00 %	0,00 %	0,00 %
Avance Físico	0,00 %	0,00 %	0,00 %	0,00 %	0,00 %	0,00 %	0,00 %

Nombre del proyecto:

Fortalecimiento del buen gobierno en las cooperativas de ahorro y crédito a nivel Nacional



Objetivo general:

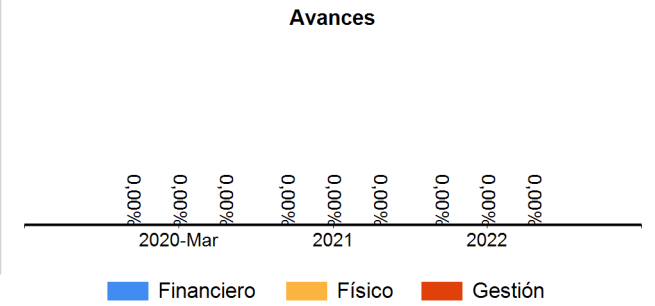
FORTALECER LAS ESTRUCTURAS DE GOBIERNO EN LAS COOPERATIVAS DE AHORRO Y CRÉDITO

Código BPIN: 2019011000097

Sector: Hacienda

Proyecto: Fortalecimiento del buen gobierno en las cooperativas de ahorro y crédito a nivel Nacional - 2019011000097

Entidad: Supersolidaria
 Responsable: Javier Mauricio Segura Restrepo
 Horizonte: 2020 - 2022
 Presupuesto 2020: \$
 Control Posterior: 18/02/2020
 Seguimiento de: marzo 2020



Proyecto: Fortalecimiento del buen gobierno en las cooperativas de ahorro y crédito a nivel Nacional - 2019011000097

> Cadena de Valor

OBJETIVO ESPECIFICO

GENERAR PRÁCTICAS DE BUEN GOBIERNO EN LAS COOPERATIVAS DE AHORRO Y CRÉDITO

PRODUCTOS

Servicio de seguimiento a entidades financieras supervisadas y partes interesadas

Indicador	Meta Total 2020-2022	Acumulado 2020- 2019	Meta 2020	Avance 2020	Cumplimiento 2020
Trámites o seguimientos finalizados oportunamente - Unidad de Medida: Número	724,0000	0,0000	241,0000	0,0000	0,00 %
Observaciones : No se finalizaron seguimientos en el período					

Actividad	Fuente	Inicial	Vigente	Obligado
Realizar visitas de inspección (in situ) a las cooperativas de ahorro y crédito para verificar la implementación de practicas de buen gobierno.	PGN	\$864.613.443	\$864.613.443	\$0
Monitorear (extra situ) las cooperativas de ahorro y crédito para realizar seguimiento a las practicas de buen gobierno.	PGN	\$101.512.220	\$101.512.220	\$0
TOTAL		\$966.125.663	\$966.125.663	\$0

Documentos metodológicos

Indicador	Meta Total 2020-2022	Acumulado 2020- 2019	Meta 2020	Avance 2020	Cumplimiento 2020
Documentos metodológicos elaborados - Unidad de Medida: Número	3,0000	0,0000	2,0000	0,0000	0,00 %
Observaciones : Procesos en revisión					

Proyecto: Fortalecimiento del buen gobierno en las cooperativas de ahorro y crédito a nivel Nacional - 2019011000097

PRODUCTOS					
Actividad	Fuente	Inicial	Vigente	Obligado	
Expedir lineamientos relacionados con las practicas de buen gobierno	PGN	\$32.889.714	\$32.889.714	\$0	
Definir metodologías y procedimientos para la supervisión y monitoreo de la aplicación de prácticas del buen gobierno.	PGN	\$50.000.000	\$50.000.000	\$0	
TOTAL		\$82.889.714	\$82.889.714	\$0	

Servicio de educación informal para el buen gobierno

Indicador	Meta Total 2020-2022	Acumulado 2020- 2019	Meta 2020	Avance 2020	Cumplimiento 2020
-----------	----------------------	----------------------	-----------	-------------	-------------------

Personas capacitadas - Unidad de Medida: Número	1.680,0000	0,0000	560,0000	0,0000	0,00 %
--	------------	--------	----------	--------	--------

Observaciones : Capacitación suspendida en razón a contingencia sanitaria nacional

Actividad	Fuente	Inicial	Vigente	Obligado	
Capacitar a los supervisores sobre la aplicación de la normatividad de buen gobierno y sobre las metodologías y procedimientos diseñados para la supervisión del buen gobierno	PGN	\$8.984.623	\$8.984.623	\$0	
Realizar sensibilización a asociados, empleados e integrantes de los órganos de administración, control y vigilancia de las cooperativas de ahorro y crédito sobre prácticas de buen gobierno	PGN	\$100.000.000	\$100.000.000	\$0	
TOTAL		\$108.984.623	\$108.984.623	\$0	

> Esquema Financiero

Cifras en Pesos Corrientes

>> Resumen Financiero 2020 - 2022

Fuente: **SUIFP - *SIIF. Información va desde 2008, año que se inició el SPI.

Proyecto: Fortalecimiento del buen gobierno en las cooperativas de ahorro y crédito a nivel Nacional - 2019011000097

Vigencia	Solicitado **	Inicial *	Vigente *	Compromiso *	Obligación *	Pago *	Avances
2020-Mar	1.886.000.000	1.158.000.000	1.158.000.000	425.505.390	0	0	Financiero 0,00% Físico 0,00% Gestión 0,00%
2021	1.905.200.000	0	0	0	0	0	Financiero 0,00% Físico 0,00% Gestión 0,00%
2022	1.879.500.000	0	0	0	0	0	Financiero 0,00% Físico 0,00% Gestión 0,00%

>> Fuentes de Financiación

Fuente SIIF (31/03/2020)

	Inicial	Vigente	Compromiso	Obligación	Pago	Reserva Pptal.
Recursos Propios	1.158.000.000	1.158.000.000	425.505.390	0	0	Apr. Vigente 0,00 Pago 0,00
Total PGN	1.158.000.000	1.158.000.000	425.505.390	0	0	Apr. Vigente 0,00 Pago 0,00
Total Proyecto	1.158.000.000	1.158.000.000	425.505.390	0	0	Apr. Vigente 0,00 Pago 0,00

>> Evolución 2020

Proyecto: Fortalecimiento del buen gobierno en las cooperativas de ahorro y crédito a nivel Nacional - 2019011000097

	Ene	Feb	Mar	Abr	May	Jun	Jul	Ago	Sep	Oct	Nov	Dic
Inversión*	1.158.000.000	1.158.000.000	1.158.000.000	0	0	0	0	0	0	0	0	0
Avance Financiero	0,00 %	0,00 %	0,00 %	0,00 %	0,00 %	0,00 %	0,00 %	0,00 %	0,00 %	0,00 %	0,00 %	0,00 %
Avance Físico	0,00 %	0,00 %	0,00 %	0,00 %	0,00 %	0,00 %	0,00 %	0,00 %	0,00 %	0,00 %	0,00 %	0,00 %
Avance gestion	0,00 %	0,00 %	0,00 %	0,00 %	0,00 %	0,00 %	0,00 %	0,00 %	0,00 %	0,00 %	0,00 %	0,00 %

> Metas de Gestión

Indicador	Metas	Avance	Cumplimiento
Visitas De Evaluación Y Seguimiento Realizadas	60	0,00	0,00 %
Observaciones: Avance en inclusión de lineamientos de buen gobierno en proyecto de modificación de circular básica jurídica			

> Regionalización

Cifras en Pesos Corrientes

	No Regionalizable	Occidente	Caribe	Centro Occidente	Orinoquía	Amazonía	Bogotá D.C.
Inversión	1.158.000.000	0	0	0	0	0	0
Avance Financiero	0,00 %	0,00 %	0,00 %	0,00 %	0,00 %	0,00 %	0,00 %
Avance Físico	0,00 %	0,00 %	0,00 %	0,00 %	0,00 %	0,00 %	0,00 %



El emprendimiento
es de todos

Minhacienda



República de Colombia
Ministerio de Hacienda y Crédito Público

Supersolidaria

Superintendencia de la Economía Solidaria

"Super-Visión" para la transformación

MUCHAS GRACIAS

Carrera 7 No. 31-10 Piso 11-15-16
PBX: 57 (1) 7 560 557
Bogotá D.C. – Colombia

www.supersolidaria.gov.co
atencionalciudadano@supersolidaria.gov.co



Superintendencia de la Economía
Solidaria



@_Supersolidaria



Superintendencia de la Economía
Solidaria