



El emprendimiento
es de todos

Minhacienda



Supersolidaria

Superintendencia de la Economía Solidaria

“Super-Visión” para la transformaci**o**n



Supersolidaria
Superintendencia de la Economía Solidaria



El emprendimiento
es de todos


Minhacienda

SEGUIMIENTO PROYECTOS DE INVERSIÓN

Oficina Asesora de Planeación y Sistemas

Corte Marzo 2021

“Super-Visión” para la transformaci**o**n



Nombre del proyecto:

Adquisición de una nueva sede integrada para la Supersolidaria en Bogota



Objetivo general:

Adquirir infraestructura para la operación y prestación de los servicios de la Superintendencia de Economía Solidaria.

Código BPIN: 2020011000038

Sector: Hacienda

Entidad: Supersolidaria

Proyecto: Adquisicion de una nueva sede integrada para la Supersolidaria en Bogota - 2020011000038

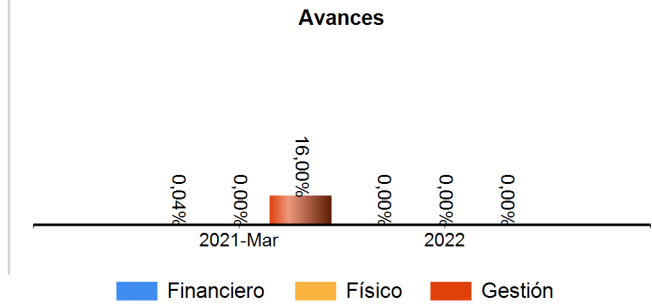
Responsable: Javier Mauricio Segura Restrepo

Horizonte: 2021 - 2022

Presupuesto 2021: \$ 19.912.760.380

Control Posterior: 15/04/2021

Seguimiento de: marzo 2021



Proyecto: Adquisición de una nueva sede integrada para la Supersolidaria en Bogotá - 2020011000038

> Cadena de Valor

OBJETIVO ESPECIFICO

Ampliar y mejorar la distribución física de puestos de trabajo

PRODUCTOS					
Sedes adquiridas					
Indicador	Meta Total 2021-2022	Acumulado 2021- 2020	Meta 2021	Avance 2021	Cumplimiento 2021
Sedes adquiridas - Unidad de Medida: Número	1,0000	0,0000	1,0000	0,0000	0,00 %
Observaciones : Se trabaja en las gestiones previas a la adquisición del inmueble.					
Actividad	Fuente	Inicial	Vigente	Obligado	
Obtener Licencias y permisos	PGN	\$394.220.000	\$394.220.000	\$0	
Disponer y/o adquirir infraestructura física	PGN	\$17.139.765.380	\$17.139.765.380	\$0	
Realizar reconocimiento de la oferta inmobiliaria	PGN	\$257.100.000	\$257.100.000	\$7.283.333	
TOTAL		\$17.791.085.380	\$17.791.085.380	\$7.283.333	

Adecuar las condiciones de ergonomía de los funcionarios

Proyecto: Adquisición de una nueva sede integrada para la Supersolidaria en Bogota - 2020011000038

OBJETIVO ESPECIFICO

PRODUCTOS

Sedes adecuadas

Indicador	Meta Total 2021-2022	Acumulado 2021- 2020	Meta 2021	Avance 2021	Cumplimiento 2021
Sedes adecuadas - Unidad de Medida: Número	1,0000	0,0000	1,0000	0,0000	0,00 %
Observaciones : Esta actividad depende de la adquisición de la sede.					

Actividad	Fuente	Inicial	Vigente	Obligado
Supervisar y controlar las actividades de gerencia y obra a realizar en la sede	PGN	\$419.175.000	\$419.175.000	\$0
Realizar la adecuación e instalación de mobiliario de los espacios y equipos de la nueva sede	PGN	\$687.500.000	\$687.500.000	\$0
Realizar la planeación técnica del proyecto de adecuación interior de la sede adquirida	PGN	\$300.000.000	\$300.000.000	\$0
Realizar la adecuación e instalación de infraestructura Tecnologica	PGN	\$715.000.000	\$715.000.000	\$0
TOTAL		\$2.121.675.000	\$2.121.675.000	\$0

> Esquema Financiero

Cifras en Pesos Corrientes

>> Resumen Financiero 2021 - 2022

Fuente: **SUIFP - *SIIF. Información va desde 2008, año que se inició el SPI.

Vigencia	Solicitado **	Inicial *	Vigente *	Compromiso *	Obligación *	Pago *	Avances
2021-Mar	20.899.000.000	19.912.760.380	19.912.760.380	99.750.000	7.283.333	7.283.333	Financiero 0,04% Físico 0,00% Gestión 16,00%

Proyecto: Adquisición de una nueva sede integrada para la Supersolidaria en Bogota - 2020011000038

Vigencia	Solicitado **	Inicial *	Vigente *	Compromiso *	Obligación *	Pago *	Avances
2022	26.859.000.000	0	0	0	0	0	Financiero 0,00% Físico 0,00% Gestión 0,00%

>> Fuentes de Financiación

Fuente SIIF (5/04/2021)

	Inicial	Vigente	Compromiso	Obligación	Pago	Reserva Pptal.
Recursos Propios	19.912.760.380	19.912.760.380	99.750.000	7.283.333	7.283.333	Apr. Vigente 0,00 Pago 0,00
Total PGN	19.912.760.380	19.912.760.380	99.750.000	7.283.333	7.283.333	Apr. Vigente 0,00 Pago 0,00
Total Proyecto	19.912.760.380	19.912.760.380	99.750.000	7.283.333	7.283.333	Apr. Vigente 0,00 Pago 0,00
Total	19.912.760.380	19.912.760.380	99.750.000	7.283.333	7.283.333	Apr. Vigente 0,00 Pago 0,00

>> Evolución 2021

	Ene	Feb	Mar	Abr	May	Jun	Jul	Ago	Sep	Oct	Nov	Dic
Inversión*	19.912.760.380	19.912.760.380	19.912.760.380	0	0	0	0	0	0	0	0	0
Avance Financiero	0,00 %	0,00 %	0,04 %	0,00 %	0,00 %	0,00 %	0,00 %	0,00 %	0,00 %	0,00 %	0,00 %	0,00 %
Avance Físico	0,00 %	0,00 %	0,00 %	0,00 %	0,00 %	0,00 %	0,00 %	0,00 %	0,00 %	0,00 %	0,00 %	0,00 %
Avance gestion	4,00 %	4,00 %	16,00 %	0,00 %	0,00 %	0,00 %	0,00 %	0,00 %	0,00 %	0,00 %	0,00 %	0,00 %

Proyecto: Adquisicion de una nueva sede integrada para la Supersolidaria en Bogota - 2020011000038

>> Políticas

Política	Componente	Fuente financiación	Inicial	Vigente	Compromiso	Obligación	Pago
Tecnologías de información y comunicaciones	Aplicaciones / software	Recursos Propios	100.000.000	100.000.000	0	0	0
	Infraestructura/hardware	Recursos Propios	300.000.000	300.000.000	0	0	0
	Servicios	Recursos Propios	1.150.000.000	315.000.000	0	0	0
Total			1.550.000.000	715.000.000	0	0	0

> Metas de Gestión

Indicador	Metas	Avance	Cumplimiento
Porcentaje De Funcionarios De La Entidad Que Laboran En Sede Propia. Observaciones: Esta actividad depende de la adquisición de la sede.	0	0,00	0,00 %
Informes De Interventoria Realizados Observaciones: Esta actividad depende de la adquisición de la sede.	2	0,00	0,00 %
Reuniones de seguimiento realizadas Observaciones: Reuniones de seguimiento realizadas el 2,3,8,10,11,16,19 y 23 de Marzo de 2021.	10	4,00	40,00 %

> Regionalización

Cifras en Pesos Corrientes

Proyecto: Adquisicion de una nueva sede integrada para la Supersolidaria en Bogota - 2020011000038

	No Regionalizable	Occidente	Caribe	Centro Occidente	Orinoquía	Amazonía	Bogotá D.C.
Inversión	19.912.760.380	0	0	0	0	0	0
Avance Financiero	0,04 %	0,00 %	0,00 %	0,00 %	0,00 %	0,00 %	0,00 %
Avance Físico	0,00 %	0,00 %	0,00 %	0,00 %	0,00 %	0,00 %	0,00 %

Nombre del proyecto:

Fortalecimiento del buen gobierno en las cooperativas de ahorro y crédito a nivel Nacional



Objetivo general:

FORTALECER LAS ESTRUCTURAS DE GOBIERNO EN LAS COOPERATIVAS DE AHORRO Y CRÉDITO

Código BPIN: 2019011000097

Sector: Hacienda

Proyecto: Fortalecimiento del buen gobierno en las cooperativas de ahorro y crédito a nivel Nacional - 2019011000097

Entidad: Supersolidaria

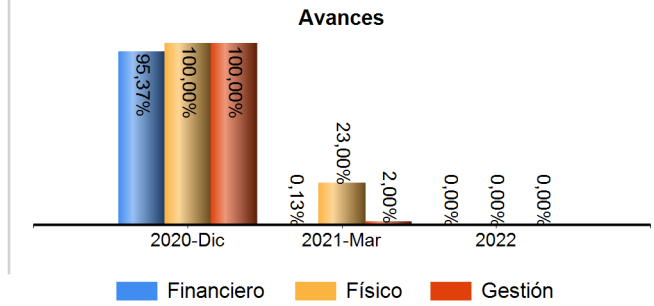
Responsable: Javier Mauricio Segura Restrepo

Horizonte: 2020 - 2022

Presupuesto 2021: \$ 1.905.200.000

Control Posterior: 09/02/2021

Seguimiento de: marzo 2021



Proyecto: Fortalecimiento del buen gobierno en las cooperativas de ahorro y crédito a nivel Nacional - 2019011000097

> Cadena de Valor

OBJETIVO ESPECIFICO

GENERAR PRÁCTICAS DE BUEN GOBIERNO EN LAS COOPERATIVAS DE AHORRO Y CRÉDITO

PRODUCTOS

Servicio de seguimiento a entidades financieras supervisadas y partes interesadas

Indicador	Meta Total 2020-2022	Acumulado 2020- 2020	Meta 2021	Avance 2021	Cumplimiento 2021
Trámites o seguimientos finalizados oportunamente - Unidad de Medida: Número	724,0000	0,0000	241,0000	57,0000	23,65 %
Observaciones : Durante el mes de marzo se realizaron 57 extrasitus					

Actividad	Fuente	Inicial	Vigente	Obligado
Realizar visitas de inspección (in situ) a las cooperativas de ahorro y crédito para verificar la implementación de practicas de buen gobierno.	PGN	\$1.565.200.000	\$1.565.200.000	\$2.427.832
Monitorear (extra situ) las cooperativas de ahorro y crédito para realizar seguimiento a las practicas de buen gobierno.	PGN	\$320.000.000	\$320.000.000	\$0
TOTAL		\$1.885.200.000	\$1.885.200.000	\$2.427.832

Documentos metodológicos

Indicador	Meta Total 2020-2022	Acumulado 2020- 2020	Meta 2021	Avance 2021	Cumplimiento 2021
Documentos metodológicos elaborados - Unidad de Medida: Número	3,0000	0,0000	1,0000	0,0000	0,00 %
Observaciones : Durante este periodo se esta adelantando el proceso de contratación tendiente al cumplimiento de las diferentes actividades e indicadores					

Proyecto: Fortalecimiento del buen gobierno en las cooperativas de ahorro y crédito a nivel Nacional - 2019011000097

PRODUCTOS					
Actividad	Fuente	Inicial	Vigente	Obligado	
Expedir lineamientos relacionados con las practicas de buen gobierno	PGN	\$0	\$0	\$0	
Definir metodologías y procedimientos para la supervisión y monitoreo de la aplicación de prácticas del buen gobierno.	PGN	\$10.000.000	\$10.000.000	\$0	
TOTAL		\$10.000.000	\$10.000.000	\$0	
Servicio de educación informal para el buen gobierno					
Indicador	Meta Total 2020-2022	Acumulado 2020- 2020	Meta 2021	Avance 2021	Cumplimiento 2021
Personas capacitadas - Unidad de Medida: Número	1.680,0000	0,0000	560,0000	0,0000	0,00 %
Observaciones : Durante este periodo se esta estructurando uana nueva jornada de inducción y reinducción de los diferentes grupos internos de trabajo que conforman la Delegatura Financiera					
Actividad	Fuente	Inicial	Vigente	Obligado	
Capacitar a los supervisores sobre la aplicación de la normatividad de buen gobierno y sobre las metodologías y procedimientos diseñados para la supervisión del buen gobierno	PGN	\$0	\$0	\$0	
Realizar sensibilización a asociados, empleados e integrantes de los órganos de administración, control y vigilancia de las cooperativas de ahorro y crédito sobre prácticas de buen gobierno	PGN	\$10.000.000	\$10.000.000	\$0	
TOTAL		\$10.000.000	\$10.000.000	\$0	










> Esquema Financiero

Cifras en Pesos Corrientes

>> Resumen Financiero 2020 - 2022

Fuente: **SUIFP - *SIIF. Información va desde 2008, año que se inició el SPI.

Proyecto: Fortalecimiento del buen gobierno en las cooperativas de ahorro y crédito a nivel Nacional - 2019011000097

Vigencia	Solicitado **	Inicial *	Vigente *	Compromiso *	Obligación *	Pago *	Avances
2020-Dic	1.886.000.000	1.158.000.000	570.678.908	570.330.988	544.276.181	532.433.087	Financiero 95,37%  Físico 100,00%  Gestión 100,00% 
2021-Mar	1.905.200.000	1.905.200.000	1.905.200.000	627.849.649	2.427.832	2.427.832	Financiero 0,13%  Físico 23,00%  Gestión 2,00% 
2022	1.879.500.000	0	0	0	0	0	Financiero 0,00%  Físico 0,00%  Gestión 0,00% 

>> Fuentes de Financiación

Fuente SIIF (5/04/2021)

	Inicial	Vigente	Compromiso	Obligación	Pago	Reserva Pptal.
Recursos Propios	1.905.200.000	1.905.200.000	627.849.649	2.427.832	2.427.832	Apr. Vigente 0,00 Pago 0,00
Total PGN	1.905.200.000	1.905.200.000	627.849.649	2.427.832	2.427.832	Apr. Vigente 0,00 Pago 0,00
Total Proyecto	1.905.200.000	1.905.200.000	627.849.649	2.427.832	2.427.832	Apr. Vigente 0,00 Pago 0,00
Total	1.905.200.000	1.905.200.000	627.849.649	2.427.832	2.427.832	Apr. Vigente 0,00 Pago 0,00

>> Evolución 2021

Proyecto: Fortalecimiento del buen gobierno en las cooperativas de ahorro y crédito a nivel Nacional - 2019011000097

	Ene	Feb	Mar	Abr	May	Jun	Jul	Ago	Sep	Oct	Nov	Dic
Inversión*	1.905.200.000	1.905.200.000	1.905.200.000	0	0	0	0	0	0	0	0	0
Avance Financiero	0,00 %	0,00 %	0,13 %	0,00 %	0,00 %	0,00 %	0,00 %	0,00 %	0,00 %	0,00 %	0,00 %	0,00 %
Avance Físico	0,00 %	0,00 %	23,00 %	0,00 %	0,00 %	0,00 %	0,00 %	0,00 %	0,00 %	0,00 %	0,00 %	0,00 %
Avance gestion	0,00 %	0,00 %	2,00 %	0,00 %	0,00 %	0,00 %	0,00 %	0,00 %	0,00 %	0,00 %	0,00 %	0,00 %

> Metas de Gestión

Indicador	Metas	Avance	Cumplimiento
Visitas De Evaluación Y Seguimiento Realizadas	60	1,00	1,67 %
Observaciones: Durante este periodo se realizo una visita de inspeccion a la Cooperativa Progressa			

> Regionalización

Cifras en Pesos Corrientes

	No Regionalizable	Occidente	Caribe	Centro Occidente	Orinoquía	Amazonía	Bogotá D.C.
Inversión	1.905.200.000	0	0	0	0	0	0
Avance Financiero	0,13 %	0,00 %	0,00 %	0,00 %	0,00 %	0,00 %	0,00 %
Avance Físico	0,00 %	0,00 %	0,00 %	0,00 %	0,00 %	0,00 %	0,00 %

Nombre del proyecto:

Fortalecimiento del sector de la Economía Solidaria en materia normativa y regulatoria a nivel Nacional



Objetivo general:

FORTALECER EL SECTOR DE LA ECONOMÍA SOLIDARIA EN MATERIA NORMATIVA Y REGULATORIA

Código BPIN: 2019011000096

Sector: Hacienda

Proyecto: Fortalecimiento del sector de la Economía Solidaria en materia normativa y regulatoria a nivel Nacional - 2019011000096

Entidad: Supersolidaria

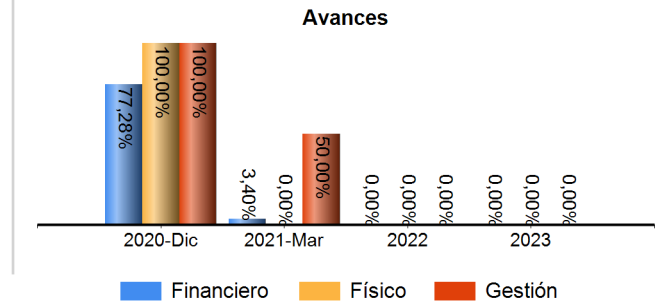
Responsable: Javier Mauricio Segura Restrepo

Horizonte: 2020 - 2023

Presupuesto 2021: \$ 3.002.406.250

Control Posterior: 15/04/2021

Seguimiento de: marzo 2021



Proyecto: Fortalecimiento del sector de la Economía Solidaria en materia normativa y regulatoria a nivel Nacional - 2019011000096

> Cadena de Valor

OBJETIVO ESPECIFICO

GENERAR ANÁLISIS DE INFORMACIÓN DEL SECTOR DE LA ECONOMÍA SOLIDARIA

PRODUCTOS

Documentos metodológicos

Indicador	Meta Total 2020-2023	Acumulado 2020- 2020	Meta 2021	Avance 2021	Cumplimiento 2021
-----------	----------------------	----------------------	-----------	-------------	-------------------

Documentos metodológicos elaborados - Unidad de Medida: Número	40,0000	0,0000	10,0000	0,0000	0,00 %
---	---------	--------	---------	--------	--------

Observaciones : La supersolidaria formalizó el convenio con Toronto Centre. Se realizó la contratación del profesional como economista del Centro de Analítica y se esta adelantando las contrataciones del profesionales de back y front.

Actividad	Fuente	Inicial	Vigente	Obligado
Generar indicadores, reportes e informes estadísticos	PGN	\$752.400.000	\$752.400.000	\$12.402.500
Diagnosticar los efectos, alcances e impactos que generan los documentos aplicables al sector solidario.	PGN	\$945.000.000	\$945.000.000	\$9.913.750
Establecer lineamientos y mecanismos de gestión para el recaudo de recursos	PGN	\$407.000.000	\$407.000.000	\$34.541.981
TOTAL		\$2.104.400.000	\$2.104.400.000	\$56.858.231

ESTANDARIZAR LA REGULACIÓN NORMATIVA DEL SECTOR DE LA ECONOMÍA SOLIDARIA

Proyecto: Fortalecimiento del sector de la Economía Solidaria en materia normativa y regulatoria a nivel Nacional - 2019011000096

OBJETIVO ESPECIFICO

PRODUCTOS

Documentos normativos

Indicador	Meta Total 2020-2023	Acumulado 2020- 2020	Meta 2021	Avance 2021	Cumplimiento 2021
Documentos normativos elaborados - Unidad de Medida: Número	1,0000	0,0000	1,0000	0,0000	0,00 %
Observaciones : Se realizó mesa de trabajo en revisión del cronograma de actividades de agenda regulatoria 2021 y se desarrollo la primera reunión programada relacionada con la regulación y doctrina de la OAJ.					
Actividad	Fuente	Inicial	Vigente	Obligado	
Identificar y clasificar por tipología los documentos normativos existentes.	PGN	\$157.500.000	\$157.500.000	\$9.746.129	
Consolidar y actualizar la información de la documentación normativa.	PGN	\$157.500.000	\$157.500.000	\$17.684.644	
Gestionar la creacion de un marco regulatorio del sector solidario.	PGN	\$583.006.250	\$583.006.250	\$17.731.123	
TOTAL		\$898.006.250	\$898.006.250	\$45.161.896	

> Esquema Financiero

Cifras en Pesos Corrientes

>> Resumen Financiero 2020 - 2023

Fuente: **SUIFP - *SIIF. Información va desde 2008, año que se inició el SPI.

Vigencia	Solicitado **	Inicial *	Vigente *	Compromiso *	Obligación *	Pago *	Avances
2020-Dic	2.869.506.250	2.435.887.018	2.125.632.263	1.991.846.262	1.642.679.748	1.642.679.748	Financiero 77,28% Físico 100,00% Gestión 100,00%
2021-Mar	3.002.406.250	3.002.406.250	3.002.406.250	1.496.951.695	102.020.127	102.020.127	Financiero 3,40% Físico 0,00% Gestión 50,00%

Proyecto: Fortalecimiento del sector de la Economía Solidaria en materia normativa y regulatoria a nivel Nacional - 2019011000096

Vigencia	Solicitado **	Inicial *	Vigente *	Compromiso *	Obligación *	Pago *	Avances
2022	3.230.772.250	0	0	0	0	0	Financiero 0,00% Físico 0,00% Gestión 0,00%
2023	3.411.991.990	0	0	0	0	0	Financiero 0,00% Físico 0,00% Gestión 0,00%

>> Fuentes de Financiación

Fuente SIIF (5/04/2021)

	Inicial	Vigente	Compromiso	Obligación	Pago	Reserva Pptal.
Recursos Propios	3.002.406.250	3.002.406.250	1.496.951.695	102.020.127	102.020.127	Apr. Vigente 0,00 Pago 0,00
Total PGN	3.002.406.250	3.002.406.250	1.496.951.695	102.020.127	102.020.127	Apr. Vigente 0,00 Pago 0,00
Total Proyecto	3.002.406.250	3.002.406.250	1.496.951.695	102.020.127	102.020.127	Apr. Vigente 0,00 Pago 0,00
Total	3.002.406.250	3.002.406.250	1.496.951.695	102.020.127	102.020.127	Apr. Vigente 0,00 Pago 0,00

>> Evolución 2021

Proyecto: Fortalecimiento del sector de la Economía Solidaria en materia normativa y regulatoria a nivel Nacional - 2019011000096

	Ene	Feb	Mar	Abr	May	Jun	Jul	Ago	Sep	Oct	Nov	Dic
Inversión*	3.002.406.250	3.002.406.250	3.002.406.250	0	0	0	0	0	0	0	0	0
Avance Financiero	0,00 %	0,46 %	3,40 %	0,00 %	0,00 %	0,00 %	0,00 %	0,00 %	0,00 %	0,00 %	0,00 %	0,00 %
Avance Físico	0,00 %	0,00 %	0,00 %	0,00 %	0,00 %	0,00 %	0,00 %	0,00 %	0,00 %	0,00 %	0,00 %	0,00 %
Avance gestion	0,00 %	0,00 %	50,00 %	0,00 %	0,00 %	0,00 %	0,00 %	0,00 %	0,00 %	0,00 %	0,00 %	0,00 %

> Metas de Gestión

Indicador	Metas	Avance	Cumplimiento
Documentos insumo elaborados	11	0,00	0,00 %
Observaciones: La supersolidaria formalizó el convenio con Toronto Centre. La ejecución de este convenio tendra inicio en el mes de junio del 2021			
Alianzas desarrolladas	1	1,00	100,00 %
Observaciones: La supersolidaria formalizó el convenio con Toronto Centre. La ejecución de este convenio tendra inicio en el mes de junio del 2021			

> Regionalización

Cifras en Pesos Corrientes

	No Regionalizable	Occidente	Caribe	Centro Occidente	Orinoquía	Amazonía	Bogotá D.C.
Inversión	3.002.406.250	0	0	0	0	0	0
Avance Financiero	3,40 %	0,00 %	0,00 %	0,00 %	0,00 %	0,00 %	0,00 %
Avance Físico	0,00 %	0,00 %	0,00 %	0,00 %	0,00 %	0,00 %	0,00 %

Proyecto: Fortalecimiento del sector de la Economía Solidaria en materia normativa y regulatoria a nivel Nacional - 2019011000096

> Anexos

Descripción

- Comentarios Concepto unificado
- Agenda Regulatoria. Comentarios

Nombre del proyecto:

FORTALECIMIENTO DE LA SUPERVISIÓN DE FONDOS DE EMPLEADOS Y MUTUALES QUE EJERCEN LA ACTIVIDAD DE AHORRO Y CRÉDITO A NIVEL NACIONAL



Objetivo general:

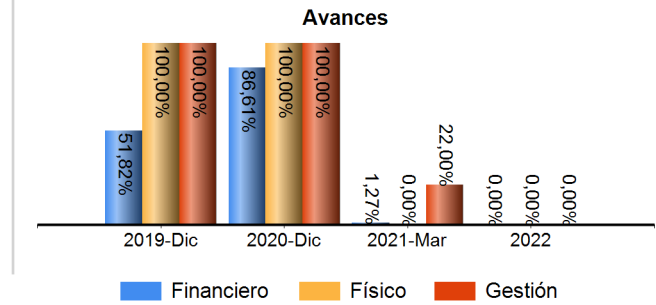
FORTALECER LA LABOR DE SUPERVISIÓN A FONDOS DE EMPLEADOS Y MUTUALES

Código BPIN: 2018011000359

Sector: Hacienda

Proyecto: FORTALECIMIENTO DE LA SUPERVISIÓN DE FONDOS DE EMPLEADOS Y MUTUALES QUE EJERCEN LA ACTIVIDAD DE AHORRO Y CRÉDITO A NIVEL NACIONAL - 2018011000359

Entidad: Supersolidaria
Responsable: Javier Mauricio Segura Restrepo
Horizonte: 2019 - 2022
Presupuesto 2021: \$ 1.901.494.782
Control Posterior: 15/04/2021
Seguimiento de: marzo 2021



Proyecto: FORTALECIMIENTO DE LA SUPERVISIÓN DE FONDOS DE EMPLEADOS Y MUTUALES QUE EJERCEN LA ACTIVIDAD DE AHORRO Y CRÉDITO A NIVEL NACIONAL - 2018011000359

> Cadena de Valor

OBJETIVO ESPECIFICO

AUMENTAR LA RIGUROSIDAD DE LAS MUTUALES QUE TIENEN AHORROS

PRODUCTOS

Servicio de seguimiento a entidades financieras supervisadas y partes interesadas

Indicador	Meta Total 2019-2022	Acumulado 2019- 2020	Meta 2021	Avance 2021	Cumplimiento 2021
-----------	----------------------	----------------------	-----------	-------------	-------------------

Trámites o seguimientos finalizados oportunamente - Unidad de Medida: Número	214,0000	0,0000	50,0000	0,0000	0,00 %
---	----------	--------	---------	--------	--------

Observaciones : Se conformó el grupo de contratistas para apoyar ésta actividad.

Actividad	Fuente	Inicial	Vigente	Obligado
Diseñar, implementar y actualizar los procesos y procedimientos de supervisión para Fondos de Empleados	PGN	\$0	\$0	\$0
Expedir actos administrativos para cambio de nivel de supervisión a mutuales que captan ahorros	PGN	\$0	\$0	\$0
Revisar y hacer seguimiento a los Planes de Acción para autorización o requerimiento	PGN	\$233.355.650	\$233.355.650	\$12.921.762
Revisar los Documentos Soportes del Documento de Compromiso de los Fondos de Empleados para autorización y/o requerimiento	PGN	\$252.128.663	\$252.128.663	\$8.686.058
TOTAL		\$485.484.313	\$485.484.313	\$21.607.820

Servicio de visitas a organizaciones del sector solidario

Proyecto: FORTALECIMIENTO DE LA SUPERVISIÓN DE FONDOS DE EMPLEADOS Y MUTUALES QUE EJERCEN LA ACTIVIDAD DE AHORRO Y CRÉDITO A NIVEL NACIONAL - 2018011000359

PRODUCTOS					
Indicador	Meta Total 2019-2022	Acumulado 2019- 2020	Meta 2021	Avance 2021	Cumplimiento 2021
Incremento en el número de visitas realizados a organizaciones del sector solidario - Unidad de Medida: Porcentaje	100,0000	0,0000	25,0000	0,0000	0,00 %
Observaciones : Se contrató (1) abogado para apoyar seguimiento respuesta infor vtas 2020 remitidas por las organizaciones solidarias, realización contraglosas y cierres visitas 2020.19 de marzo remito los dtos para la contratación de 17 profesionales para visitas inspección e iniciar en abril conforme con plan					
Actividad	Fuente	Inicial	Vigente	Obligado	
Realizar supervision extra situ y/o controles de legalidad a fondos de empleados	PGN	\$736.430.967	\$736.430.967	\$0	
Realizar supervision insitu a fondos de empleados	PGN	\$303.041.843	\$303.041.843	\$2.599.784	
Realizar supervisión extra situ, in situ y controles de legalidad a Mutuales	PGN	\$376.537.659	\$376.537.659	\$0	
TOTAL		\$1.416.010.469	\$1.416.010.469	\$2.599.784	

> Esquema Financiero

Cifras en Pesos Corrientes

>> Resumen Financiero 2019 - 2022

Fuente: **SUIFP - *SIIF. Información va desde 2008, año que se inició el SPI.

Vigencia	Solicitado **	Inicial *	Vigente *	Compromiso *	Obligación *	Pago *	Avances
2019-Dic	1.765.000.000	1.765.000.000	1.765.000.000	1.053.914.160	914.581.244	822.266.244	Financiero 51,82% Físico 100,00% Gestión 100,00%
2020-Dic	1.826.779.500	1.826.779.500	1.223.779.500	1.136.679.223	1.059.873.936	1.041.965.669	Financiero 86,61% Físico 100,00% Gestión 100,00%
2021-Mar	1.901.494.782	1.901.494.782	1.901.494.782	765.308.355	24.207.604	24.207.604	Financiero 1,27% Físico 0,00% Gestión 22,00%

Proyecto: FORTALECIMIENTO DE LA SUPERVISIÓN DE FONDOS DE EMPLEADOS Y MUTUALES QUE EJERCEN LA ACTIVIDAD DE AHORRO Y CRÉDITO A NIVEL NACIONAL - 2018011000359

Vigencia	Solicitado **	Inicial *	Vigente *	Compromiso *	Obligación *	Pago *	Avances
2022	1.979.265.919	0	0	0	0	0	Financiero 0,00% Físico 0,00% Gestión 0,00%

>> Fuentes de Financiación

Fuente SIIF (5/04/2021)

	Inicial	Vigente	Compromiso	Obligación	Pago	Reserva Pptal.
Recursos Propios	1.901.494.782	1.901.494.782	765.308.355	24.207.604	24.207.604	Apr. Vigente 0,00 Pago 0,00
Total PGN	1.901.494.782	1.901.494.782	765.308.355	24.207.604	24.207.604	Apr. Vigente 0,00 Pago 0,00
Total Proyecto	1.901.494.782	1.901.494.782	765.308.355	24.207.604	24.207.604	Apr. Vigente 0,00 Pago 0,00
Total	1.901.494.782	1.901.494.782	765.308.355	24.207.604	24.207.604	Apr. Vigente 0,00 Pago 0,00

>> Evolución 2021

	Ene	Feb	Mar	Abr	May	Jun	Jul	Ago	Sep	Oct	Nov	Dic
Inversión*	1.901.494.782	1.901.494.782	1.901.494.782	0	0	0	0	0	0	0	0	0
Avance Financiero	0,00 %	0,11 %	1,27 %	0,00 %	0,00 %	0,00 %	0,00 %	0,00 %	0,00 %	0,00 %	0,00 %	0,00 %
Avance Físico	0,00 %	0,00 %	0,00 %	0,00 %	0,00 %	0,00 %	0,00 %	0,00 %	0,00 %	0,00 %	0,00 %	0,00 %
Avance gestion	0,00 %	7,00 %	22,00 %	0,00 %	0,00 %	0,00 %	0,00 %	0,00 %	0,00 %	0,00 %	0,00 %	0,00 %

Proyecto: FORTALECIMIENTO DE LA SUPERVISIÓN DE FONDOS DE EMPLEADOS Y MUTUALES QUE EJERCEN LA ACTIVIDAD DE AHORRO Y CRÉDITO A NIVEL NACIONAL - 2018011000359

> Metas de Gestión

Indicador	Metas	Avance	Cumplimiento
Informes De Supervisión Realizados	861	191,00	22,18 %
Observaciones: Se realiaron (135) informes de supervisión: (9) actividades de control, (63) controles de legalidad y (63) extrasitus y/o contraglosas			

> Regionalización

Cifras en Pesos Corrientes

	No Regionalizable	Occidente	Caribe	Centro Occidente	Orinoquía	Amazonía	Bogotá D.C.
Inversión	1.901.494.782	0	0	0	0	0	0
Avance Financiero	1,27 %	0,00 %	0,00 %	0,00 %	0,00 %	0,00 %	0,00 %
Avance Físico	0,00 %	0,00 %	0,00 %	0,00 %	0,00 %	0,00 %	0,00 %

Nombre del proyecto:

PREVENCIÓN DE LOS RIESGOS JURÍDICOS Y FINANCIEROS DE LAS ORGANIZACIONES SOLIDARIAS A NIVEL NACIONAL



Objetivo general:

AMPLIAR COBERTURA DE SUPERVISIÓN EN LAS ORGANIZACIONES SOLIDARIAS DEL SECTOR REAL

Código BPIN: 2018011000355

Sector: Hacienda

Proyecto: PREVENCIÓN DE LOS RIESGOS JURÍDICOS Y FINANCIEROS DE LAS ORGANIZACIONES SOLIDARIAS A NIVEL NACIONAL - 2018011000355

Entidad: Supersolidaria

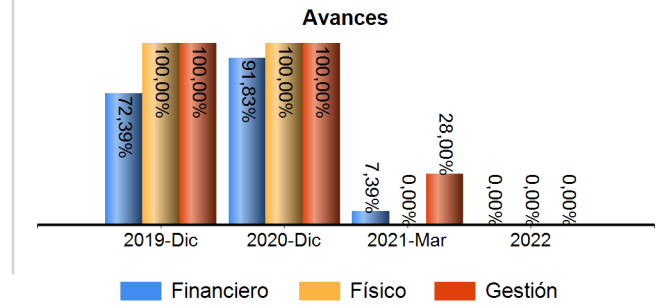
Responsable: Javier Mauricio Segura Restrepo

Horizonte: 2019 - 2022

Presupuesto 2021: \$ 1.848.303.211

Control Posterior: 15/04/2021

Seguimiento de: marzo 2021



Proyecto: PREVENCIÓN DE LOS RIESGOS JURÍDICOS Y FINANCIEROS DE LAS ORGANIZACIONES SOLIDARIAS A NIVEL NACIONAL - 2018011000355

> Cadena de Valor

OBJETIVO ESPECIFICO

DETERMINAR EL UNIVERSO DE ORGANIZACIONES SOLIDARIAS SUJETAS DE VIGILANCIA

PRODUCTOS

Servicio de gestión de la información del sector solidario

Indicador	Meta Total 2019-2022	Acumulado 2019- 2020	Meta 2021	Avance 2021	Cumplimiento 2021
Bases de datos generadas - Unidad de Medida: Número	1,0000	0,0000	1,0000	0,0000	0,00 %

Observaciones : Se contrató (1) técnicos de Bases de datos para completar el grupo de trabajo de depuración.

Actividad	Fuente	Inicial	Vigente	Obligado
Solicitar a Confecamaras información al corte de diciembre del año inmediatamente anterior, partiendo de 2018, sobre la organizaciones solidarias que tengan vigente su registro mercantil	PGN	\$0	\$0	\$0
Verificar la información presentada por Confecamaras y determinar las organizaciones objeto de supervision.	PGN	\$0	\$0	\$0
Determinar a partir de los sujetos vigilados que tengan registro en Confecámaras cuáles no están reportando información a la Supersolidaria	PGN	\$52.819.299	\$52.819.299	\$1.273.080
TOTAL		\$52.819.299	\$52.819.299	\$1.273.080

EXTENDER LA SUPERVISIÓN DE LAS ORGANIZACIONES SOLIDARIAS

Proyecto: PREVENCIÓN DE LOS RIESGOS JURÍDICOS Y FINANCIEROS DE LAS ORGANIZACIONES SOLIDARIAS A NIVEL NACIONAL - 2018011000355

OBJETIVO ESPECIFICO

PRODUCTOS

Servicio de visitas a organizaciones del sector solidario

Indicador	Meta Total 2019-2022	Acumulado 2019- 2020	Meta 2021	Avance 2021	Cumplimiento 2021
Incremento en el número de visitas realizados a organizaciones del sector solidario - Unidad de Medida: Porcentaje	100,0000	0,0000	25,0000	0,0000	0,00 %
Observaciones : Se contrató (1) abogado para apoyo seguimiento respuestas informes vtas 2020 remitidas por organizaciones solidarias, realización contraglosas y cierres visitas 2020. 19 marzo se remite dtos para contratación de 17 profesionales para apoyo de visitas inspección e iniciar en abril conforme con plan					
Actividad	Fuente	Inicial	Vigente	Obligado	
Realizar requerimientos y/o supervision extra situ y/o supervisión in situ y/o controles de legalidad a organizaciones solidarias encontradas en el nuevo servicio de información del sector solidario	PGN	\$342.648.276	\$342.648.276	\$28.569.940	
Impartir instrucciones y/o adelantar acciones de control a organizaciones solidarias encontradas en el nuevo servicio de información del sector solidario	PGN	\$0	\$0	\$0	
Realizar supervisión extra situ y/o supervisión in situ a las organizaciones de 2 y 3 nivel de supervisión que no se hayan visitado durante el último cuatrenio	PGN	\$910.117.160	\$910.117.160	\$51.490.729	
Realizar requerimientos y/o controles de legalidad y/o impartir instrucciones y/o adelantar acciones de control a organizaciones de 2 y 3 nivel de supervisión que no se hayan visitado durante el último cuatrenio	PGN	\$542.718.476	\$542.718.476	\$55.253.060	
TOTAL		\$1.795.483.912	\$1.795.483.912	\$135.313.729	

> Esquema Financiero

Cifras en Pesos Corrientes

>> Resumen Financiero 2019 - 2022

Fuente: **SUIFP - *SIIF. Información va desde 2008, año que se inició el SPI.

Proyecto: PREVENCIÓN DE LOS RIESGOS JURÍDICOS Y FINANCIEROS DE LAS ORGANIZACIONES SOLIDARIAS A NIVEL NACIONAL - 2018011000355

Vigencia	Solicitado **	Inicial *	Vigente *	Compromiso *	Obligación *	Pago *	Avances
2019-Dic	1.705.906.410	1.705.906.410	1.705.906.410	1.588.206.401	1.234.950.565	1.140.160.565	Financiero 72,39% Físico 100,00% Gestión 100,00%
2020-Dic	1.775.677.982	1.775.677.982	1.509.279.242	1.491.982.877	1.385.970.746	1.370.306.329	Financiero 91,83% Físico 100,00% Gestión 100,00%
2021-Mar	1.848.303.211	1.848.303.211	1.848.303.211	1.789.142.897	136.586.809	136.586.809	Financiero 7,39% Físico 0,00% Gestión 28,00%
2022	1.923.898.812	0	0	0	0	0	Financiero 0,00% Físico 0,00% Gestión 0,00%

>> Fuentes de Financiación

Fuente SIIF (5/04/2021)

	Inicial	Vigente	Compromiso	Obligación	Pago	Reserva Pptal.
Recursos Propios	1.848.303.211	1.848.303.211	1.789.142.897	136.586.809	136.586.809	Apr. Vigente 0,00 Pago 0,00
Total PGN	1.848.303.211	1.848.303.211	1.789.142.897	136.586.809	136.586.809	Apr. Vigente 0,00 Pago 0,00
Total Proyecto	1.848.303.211	1.848.303.211	1.789.142.897	136.586.809	136.586.809	Apr. Vigente 0,00 Pago 0,00
Total	1.848.303.211	1.848.303.211	1.789.142.897	136.586.809	136.586.809	Apr. Vigente 0,00 Pago 0,00

>> Evolución 2021

Proyecto: PREVENCIÓN DE LOS RIESGOS JURÍDICOS Y FINANCIEROS DE LAS ORGANIZACIONES SOLIDARIAS A NIVEL NACIONAL - 2018011000355

	Ene	Feb	Mar	Abr	May	Jun	Jul	Ago	Sep	Oct	Nov	Dic
Inversión*	1.848.303.211	1.848.303.211	1.848.303.211	0	0	0	0	0	0	0	0	0
Avance Financiero	0,00 %	0,91 %	7,39 %	0,00 %	0,00 %	0,00 %	0,00 %	0,00 %	0,00 %	0,00 %	0,00 %	0,00 %
Avance Físico	0,00 %	0,00 %	0,00 %	0,00 %	0,00 %	0,00 %	0,00 %	0,00 %	0,00 %	0,00 %	0,00 %	0,00 %
Avance gestion	0,00 %	10,00 %	28,00 %	0,00 %	0,00 %	0,00 %	0,00 %	0,00 %	0,00 %	0,00 %	0,00 %	0,00 %

> Metas de Gestión

Indicador	Metas	Avance	Cumplimiento
Informes De Supervisión Realizados	992	280,00	28,23 %
Observaciones: Se realiaron (180) informes de supervisión: (21) actividades de control, (65) controles de legalidad y (94) extrasitus y/o contraglosas			

> Regionalización

Cifras en Pesos Corrientes

	No Regionalizable	Occidente	Caribe	Centro Occidente	Orinoquía	Amazonía	Bogotá D.C.
Inversión	1.848.303.211	0	0	0	0	0	0
Avance Financiero	7,39 %	0,00 %	0,00 %	0,00 %	0,00 %	0,00 %	0,00 %
Avance Físico	0,00 %	0,00 %	0,00 %	0,00 %	0,00 %	0,00 %	0,00 %

Nombre del proyecto:

FORTALECIMIENTO DE LA ARQUITECTURA TECNOLÓGICA DE LA SUPERSOLIDARIA EN BOGOTÁ



Objetivo general:

FORTALECER LA GENERACIÓN Y ENTREGA DE PRODUCTOS DE TI

Código BPIN: 2018011000309

Sector: Hacienda

Proyecto: FORTALECIMIENTO DE LA ARQUITECTURA TECNOLÓGICA DE LA SUPERSOLIDARIA EN BOGOTÁ - 2018011000309

Entidad: Supersolidaria

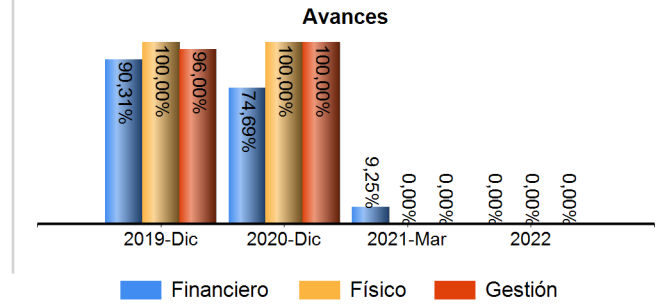
Responsable: Javier Mauricio Segura Restrepo

Horizonte: 2019 - 2022

Presupuesto 2021: \$ 6.032.000.000

Control Posterior: 16/04/2021

Seguimiento de: marzo 2021



Proyecto: FORTALECIMIENTO DE LA ARQUITECTURA TECNOLÓGICA DE LA SUPERSOLIDARIA EN BOGOTÁ - 2018011000309

> Cadena de Valor

OBJETIVO ESPECIFICO

ASEGURAR LA CONTINUIDAD DE LOS PRODUCTOS Y/O SERVICIOS DE TI

PRODUCTOS

Servicios de información actualizados

Indicador	Meta Total 2019-2022	Acumulado 2019- 2020	Meta 2021	Avance 2021	Cumplimiento 2021
Sistemas de información actualizados - Unidad de Medida: Número	3,0000	0,0000	3,0000	0,0000	0,00 %
Observaciones : Se realizó el diagnostico de accesibilidad y usabilidad a la sede electronica					

Actividad	Fuente	Inicial	Vigente	Obligado
Implementar el Sistema de Información	PGN	\$0	\$0	\$0
Diseñar el sistema de información	PGN	\$218.584.080	\$218.584.080	\$0
Definir el plan para la gestión de los Sistemas de Información	PGN	\$194.092.080	\$194.092.080	\$11.528.452
Definir requerimientos funcionales y no funcionales	PGN	\$123.549.523	\$123.549.523	\$0
Realizar pruebas funcionales y no funcionales de sistemas de información	PGN	\$205.000.317	\$205.000.317	\$11.059.879
Elaborar la documentación técnica y funcional del sistema de información	PGN	\$117.436.716	\$117.436.716	\$3.170.667
Realizar la implantación o puesta en producción del sistema de información	PGN	\$565.058.644	\$565.058.644	\$3.600.216
Elaborar el plan de sensibilización en el uso y apropiación del desarrollo del sistema de información	PGN	\$32.278.641	\$32.278.641	\$0
TOTAL		\$1.456.000.001	\$1.456.000.001	\$29.359.214

Servicios tecnológicos

Proyecto: FORTALECIMIENTO DE LA ARQUITECTURA TECNOLÓGICA DE LA SUPERSOLIDARIA EN BOGOTÁ - 2018011000309

PRODUCTOS					
Indicador	Meta Total 2019-2022	Acumulado 2019- 2020	Meta 2021	Avance 2021	Cumplimiento 2021
Índice de capacidad en la prestación de servicios de tecnología - Unidad de Medida: Porcentaje	100,0000	0,0000	25,0000	0,0000	0,00 %
Observaciones : Seguimiento a los casos reportados a través de la mesa de servicios					
Actividad	Fuente	Inicial	Vigente	Obligado	
Asegurar la calidad y transparencia de los elementos que componen la infraestructura tecnológica	PGN	\$0	\$0	\$0	
Realizar soporte y mantenimiento de los servicios tecnológicos	PGN	\$205.380.912	\$205.380.912	\$6.004.814	
Implementar mecanismos de control para la operación y continuidad de los Servicios Tecnológicos	PGN	\$79.268.800	\$79.268.800	\$0	
Mantener las capacidades y soporte de los servicios	PGN	\$1.490.211.724	\$1.490.211.724	\$516.794.969	
Operar servicios tecnológicos con terceros	PGN	\$493.302.094	\$493.302.094	\$0	
Definir criterios en materia de seguridad, privacidad y trazabilidad	PGN	\$227.836.470	\$227.836.470	\$0	
Definir y actualizar políticas en arquitectura de Servicios Tecnológicos	PGN	\$0	\$0	\$0	
TOTAL		\$2.496.000.000	\$2.496.000.000	\$522.799.783	

ADOPTAR METODOLOGÍAS DE INNOVACIÓN QUE RESPONDAN A LAS NECESIDADES DEL SECTOR SOLIDARIO

Proyecto: FORTALECIMIENTO DE LA ARQUITECTURA TECNOLÓGICA DE LA SUPERSOLIDARIA EN BOGOTÁ - 2018011000309

OBJETIVO ESPECIFICO

PRODUCTOS

Documento para la planeación estratégica en TI

Indicador	Meta Total 2019-2022	Acumulado 2019- 2020	Meta 2021	Avance 2021	Cumplimiento 2021
Documentos para la planeación estratégica en TI - Unidad de Medida: Número	1,0000	0,0000	1,0000	0,0000	0,00 %

Observaciones : Se realizó el análisis del estado de la implementación de la hoja de ruta de arquitectura.


Actividad	Fuente	Inicial	Vigente	Obligado
Analizar la estrategia de TI de la entidad	PGN	\$202.144.800	\$202.144.800	\$0
Definir la arquitectura empresarial	PGN	\$0	\$0	\$0
Documentar la estrategia de TI	PGN	\$101.171.500	\$101.171.500	\$5.950.000
Implementar la estrategia de TI-TD	PGN	\$1.543.451.094	\$1.543.451.094	\$0
Gestionar la estrategia de TI-TD	PGN	\$233.232.605	\$233.232.605	\$0
TOTAL		\$2.079.999.999	\$2.079.999.999	\$5.950.000

> Esquema Financiero










Cifras en Pesos Corrientes

>> Resumen Financiero 2019 - 2022

Fuente: **SUIFP - *SIIF. Información va desde 2008, año que se inició el SPI.

Vigencia	Solicitado **	Inicial *	Vigente *	Compromiso *	Obligación *	Pago *	Avances
2019-Dic	5.910.000.000	5.910.000.000	5.910.000.000	5.403.336.537	5.337.350.097	4.177.240.422	Financiero 90,31%  Físico 100,00%  Gestión 96,00% 

Proyecto: FORTALECIMIENTO DE LA ARQUITECTURA TECNOLÓGICA DE LA SUPERSOLIDARIA EN BOGOTÁ - 2018011000309

Vigencia	Solicitado **	Inicial *	Vigente *	Compromiso *	Obligación *	Pago *	Avances
2020-Dic	13.266.000.000	5.800.000.000	5.602.456.006	4.941.156.464	4.184.214.888	4.126.042.906	Financiero 74,69%  Físico 100,00%  Gestión 100,00% 
2021-Mar	6.032.000.000	6.032.000.000	6.032.000.000	1.816.738.848	558.108.997	558.108.997	Financiero 9,25%  Físico 0,00%  Gestión 0,00% 
2022	4.680.722.565	0	0	0	0	0	Financiero 0,00%  Físico 0,00%  Gestión 0,00% 

>> Fuentes de Financiación

Fuente SIIF (5/04/2021)

	Inicial	Vigente	Compromiso	Obligación	Pago	Reserva Pptal.
Recursos Propios	6.032.000.000	6.032.000.000	1.816.738.848	558.108.997	558.108.997	Apr. Vigente 0,00 Pago 0,00
Total PGN	6.032.000.000	6.032.000.000	1.816.738.848	558.108.997	558.108.997	Apr. Vigente 0,00 Pago 0,00
Total Proyecto	6.032.000.000	6.032.000.000	1.816.738.848	558.108.997	558.108.997	Apr. Vigente 0,00 Pago 0,00
Total	6.032.000.000	6.032.000.000	1.816.738.848	558.108.997	558.108.997	Apr. Vigente 0,00 Pago 0,00

>> Evolución 2021

Proyecto: FORTALECIMIENTO DE LA ARQUITECTURA TECNOLÓGICA DE LA SUPERSOLIDARIA EN BOGOTÁ - 2018011000309

	Ene	Feb	Mar	Abr	May	Jun	Jul	Ago	Sep	Oct	Nov	Dic
Inversión*	6.032.000.000	6.032.000.000	6.032.000.000	0	0	0	0	0	0	0	0	0
Avance Financiero	0,15 %	8,43 %	9,25 %	0,00 %	0,00 %	0,00 %	0,00 %	0,00 %	0,00 %	0,00 %	0,00 %	0,00 %
Avance Físico	3,00 %	3,00 %	0,00 %	0,00 %	0,00 %	0,00 %	0,00 %	0,00 %	0,00 %	0,00 %	0,00 %	0,00 %
Avance gestion	0,00 %	0,00 %	0,00 %	0,00 %	0,00 %	0,00 %	0,00 %	0,00 %	0,00 %	0,00 %	0,00 %	0,00 %

>> Políticas

Política	Componente	Fuente financiación	Inicial	Vigente	Compromiso	Obligación	Pago
Tecnologías de información y comunicaciones	Aplicaciones / software	Recursos Propios	1.044.942.296	1.044.942.296	489.087.188	489.087.188	489.087.188
	Infraestructura/hardware	Recursos Propios	1.543.451.094	1.543.451.094	0	0	0
	Servicios	Recursos Propios	3.443.606.610	3.443.606.610	806.414.046	19.141.416	19.141.416
Total			6.032.000.000	6.032.000.000	1.295.501.234	508.228.604	508.228.604

> Metas de Gestión

Indicador	Metas	Avance	Cumplimiento
Porcentaje De Ejecución Del Plan De Compras Para La Renovación De Equipos Informáticos	25	0,00	0,00 %
Observaciones: Se está conformando un documento de análisis de alternativas de escritorios virtuales.			

Proyecto: FORTALECIMIENTO DE LA ARQUITECTURA TECNOLÓGICA DE LA SUPERSOLIDARIA EN BOGOTÁ - 2018011000309

> Regionalización

Cifras en Pesos Corrientes

	No Regionalizable	Occidente	Caribe	Centro Occidente	Orinoquía	Amazonía	Bogotá D.C.
Inversión	6.032.000.000	0	0	0	0	0	0
Avance Financiero	9,25 %	0,00 %	0,00 %	0,00 %	0,00 %	0,00 %	0,00 %
Avance Físico	0,00 %	0,00 %	0,00 %	0,00 %	0,00 %	0,00 %	0,00 %

Nombre del proyecto:

ADMINISTRACIÓN DEL ACERVO DOCUMENTAL DE LA SUPERSOLIDARIA BOGOTÁ



Objetivo general:

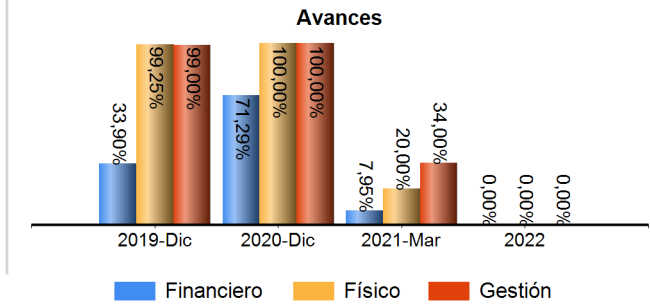
Organizar el acervo documental de la Supersolidaria

Código BPIN: 2018011000300

Sector: Hacienda

Proyecto: ADMINISTRACIÓN DEL ACERVO DOCUMENTAL DE LA SUPERSOLIDARIA BOGOTÁ - 2018011000300

Entidad: Supersolidaria
 Responsable: Javier Mauricio Segura Restrepo
 Horizonte: 2019 - 2022
 Presupuesto 2021: \$ 2.884.000.000
 Control Posterior: 15/04/2021
 Seguimiento de: marzo 2021



Proyecto: ADMINISTRACIÓN DEL ACERVO DOCUMENTAL DE LA SUPERSOLIDARIA BOGOTÁ -
2018011000300

> Cadena de Valor

OBJETIVO ESPECIFICO

Fortalecer la intervención archivística de los documentos de la entidad

PRODUCTOS

Servicio de Gestión Documental

Indicador	Meta Total 2019-2022	Acumulado 2019- 2020	Meta 2021	Avance 2021	Cumplimiento 2021
Sistema de gestión documental implementado - Unidad de Medida: Número	2,0000	0,0000	2,0000	0,4000	20,00 %

Observaciones : 39 dtos aprob y publicados proceso en Isolucion nvo mapa procesos;1 Protocolo nvo,elaborado, aprobado y publicado.Ejecución ctos organiz,inventarios,saneamiento,digitaliz,inserciones, asist técnicas,capacitación,reconocimiento archivos gestión.Reporte fallas y solicitud recon tco archivístico Esigna

Actividad	Fuente	Inicial	Vigente	Obligado
Actualizar instrumentos archivisticos	PGN	\$244.000.000	\$244.000.000	\$14.380.749
Levantar el inventario documental del archivo central	PGN	\$300.000.000	\$300.000.000	\$0
Digitalizar documentos historicos	PGN	\$350.000.000	\$350.000.000	\$87.185.245
Contratar depósitos para el almacenamiento de los documentos de la Supersolidaria y elementos para la seguridad del archivo	PGN	\$440.000.000	\$440.000.000	\$86.682.718
Crear modulo de administración del archivo central de la Entidad	PGN	\$0	\$0	\$0
Realizar la descripción documental a las unidades documentales del Fondo Documental Acumulado	PGN	\$290.000.000	\$290.000.000	\$0
Intervenir archivisticamente los documentos del fondo documental acumulado y adquirir los elementos de archivo necesarios	PGN	\$700.000.000	\$700.000.000	\$35.286.261
Aplicar las tablas de valoración documental en los archivos de la entidad	PGN	\$100.000.000	\$100.000.000	\$0
Realizar la descripción documental a las unidades documentales de los achivos de gestión	PGN	\$220.000.000	\$220.000.000	\$2.269.229
Aplicar las tablas de retención documental en la entidad	PGN	\$240.000.000	\$240.000.000	\$3.364.666
TOTAL		\$2.884.000.000	\$2.884.000.000	\$229.168.868

Proyecto: ADMINISTRACIÓN DEL ACERVO DOCUMENTAL DE LA SUPERSOLIDARIA BOGOTÁ - 2018011000300

> Esquema Financiero

Cifras en Pesos Corrientes

>> Resumen Financiero 2019 - 2022

Fuente: **SUIFP - *SIIF. Información va desde 2008, año que se inició el SPI.

Vigencia	Solicitado **	Inicial *	Vigente *	Compromiso *	Obligación *	Pago *	Avances
2019-Dic	0	2.512.000.000	2.512.000.000	2.046.484.668	851.534.506	807.340.238	Financiero 33,90% Físico 100,00% Gestión 99,00%
2020-Dic	2.658.000.000	2.100.000.000	2.080.000.000	1.710.409.152	1.482.921.228	1.482.921.228	Financiero 71,29% Físico 100,00% Gestión 100,00%
2021-Mar	2.884.000.000	2.884.000.000	2.884.000.000	922.819.412	229.168.868	229.168.868	Financiero 7,95% Físico 20,00% Gestión 34,00%
2022	2.820.000.000	0	0	0	0	0	Financiero 0,00% Físico 0,00% Gestión 0,00%

>> Fuentes de Financiación

Fuente SIIF (5/04/2021)

	Inicial	Vigente	Compromiso	Obligación	Pago	Reserva Pptal.
Recursos Propios	2.884.000.000	2.884.000.000	922.819.412	229.168.868	229.168.868	Apr. Vigente 0,00 Pago 0,00
Total PGN	2.884.000.000	2.884.000.000	922.819.412	229.168.868	229.168.868	Apr. Vigente 0,00 Pago 0,00
Total Proyecto	2.884.000.000	2.884.000.000	922.819.412	229.168.868	229.168.868	Apr. Vigente 0,00 Pago 0,00

Proyecto: ADMINISTRACIÓN DEL ACERVO DOCUMENTAL DE LA SUPERSOLIDARIA BOGOTÁ - 2018011000300

	Inicial	Vigente	Compromiso	Obligación	Pago	Reserva Pptal.
Total	2.884.000.000	2.884.000.000	922.819.412	229.168.868	229.168.868	Apr. Vigente 0,00 Pago 0,00

>> Evolución 2021

	Ene	Feb	Mar	Abr	May	Jun	Jul	Ago	Sep	Oct	Nov	Dic
Inversión*	2.884.000.000	2.884.000.000	2.884.000.000	0	0	0	0	0	0	0	0	0
Avance Financiero	0,00 %	3,36 %	7,95 %	0,00 %	0,00 %	0,00 %	0,00 %	0,00 %	0,00 %	0,00 %	0,00 %	0,00 %
Avance Físico	0,00 %	10,00 %	20,00 %	0,00 %	0,00 %	0,00 %	0,00 %	0,00 %	0,00 %	0,00 %	0,00 %	0,00 %
Avance gestion	7,00 %	20,00 %	34,00 %	0,00 %	0,00 %	0,00 %	0,00 %	0,00 %	0,00 %	0,00 %	0,00 %	0,00 %

> Metas de Producto (BIS)

Proyecto: ADMINISTRACIÓN DEL ACERVO DOCUMENTAL DE LA SUPERSOLIDARIA BOGOTÁ - 2018011000300

OBJETIVO ESPECIFICO

Fortalecer la intervención archivística de los documentos de la entidad

PRODUCTOS

Servicio de Gestión Documental

Indicador BIS	% Peso 2021	Meta Total 2019-2022	Acumulado 2019- 2020	Meta 2021	Avance 2021	Meta Rezagada 2020	Avance Rezago 2021	Cumplimiento 2021
Documentos conservados	33,00 %	4.000.000,000 0	0,0000	1.000.000,000 0	300.000,0000	0,0000	0,0000	30,00 %
Observaciones: 2021 17.469 radic inserc/actualiz, 134.346 folios; foliac 78.349;9 Asist Téc AG;18 MM dtos aprox. se administ dto condic técn requer 11.562 folios digital Ofic Virtual 1.464 rad 3.376 fol proces; notif (histór) 868 actos administ 8.697 folios.Res 5.162,invent actualiz Histo Ent Vigil 7.787 rtros								
Documentos inventariados	33,00 %	4.550,0000	0,0000	1.250,0000	390,0000	0,0000	0,0000	31,20 %
Observaciones: Acumulado: 9 asistencia técnica AG;Elaboración de Inventarios archivo de gestión centralizado 7.787 registros.Resoluciones 5.162 inventariadas.								
Instrumentos archivísticos actualizados	34,00 %	4,0000	0,0000	1,0000	0,3000	0,0000	0,0000	30,00 %
Observaciones: Acumulado: 9 asistencia técnica archivos gestión;39 documentos aprobados y publicados del proceso en Isolucion por nuevo mapa de procesos;1 Protocolo nuevo,elaborado, aprobado y publicado. 4000 ML de inventario total y 231,2 ML organización.								

> Metas de Gestión

Indicador	Metas	Avance	Cumplimiento
Organización de Archivos de Gestión	500	171,80	34,36 %
Observaciones: 72,5 ML Intervenidos con los procesos punteo, clasificación, identificación vigilado, rotulación y ubicación en espacio.			

> Regionalización

Cifras en Pesos Corrientes

Proyecto: ADMINISTRACIÓN DEL ACERVO DOCUMENTAL DE LA SUPERSOLIDARIA BOGOTÁ -
2018011000300

	No Regionalizable	Occidente	Caribe	Centro Occidente	Orinoquía	Amazonía	Bogotá D.C.
Inversión	2.884.000.000	0	0	0	0	0	0
Avance Financiero	7,95 %	0,00 %	0,00 %	0,00 %	0,00 %	0,00 %	0,00 %
Avance Físico	0,00 %	0,00 %	0,00 %	0,00 %	0,00 %	0,00 %	0,00 %

Nombre del proyecto:

IMPLEMENTACIÓN DE LA SUPERVISIÓN BASADA EN RIESGOS EN LA SUPERINTENDENCIA DE LA ECONOMÍA SOLIDARIA A NIVEL NACIONAL



Objetivo general:

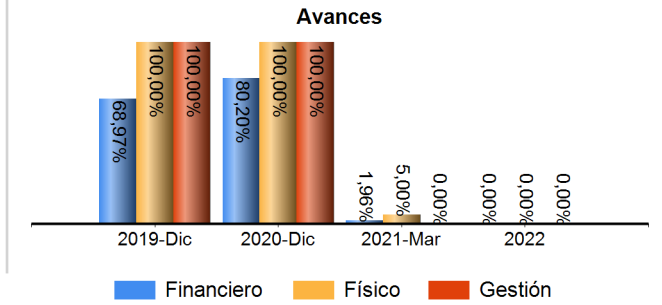
ADOPTAR EL SISTEMA DE SUPERVISIÓN BASADA EN RIESGOS EN LA SUPERSOLIDARIA

Código BPIN: 2018011000266

Sector: Hacienda

Proyecto: IMPLEMENTACIÓN DE LA SUPERVISIÓN BASADA EN RIESGOS EN LA SUPERINTENDENCIA DE LA ECONOMÍA SOLIDARIA A NIVEL NACIONAL - 2018011000266

Entidad: Supersolidaria
Responsable: Javier Mauricio Segura Restrepo
Horizonte: 2019 - 2022
Presupuesto 2021: \$ 5.788.799.187
Control Posterior: 04/03/2021
Seguimiento de: marzo 2021



Proyecto: IMPLEMENTACIÓN DE LA SUPERVISIÓN BASADA EN RIESGOS EN LA SUPERINTENDENCIA DE LA ECONOMÍA SOLIDARIA A NIVEL NACIONAL - 2018011000266

> Cadena de Valor

OBJETIVO ESPECIFICO

IMPLEMENTAR METODOLOGIAS PARA LA SUPERVISIÓN POR RIESGOS EN LA SUPERSOLIDARIA

PRODUCTOS

Servicio de supervisión basado en riesgos y Normas Internacionales de Información Financiera implementado

Indicador	Meta Total 2019-2022	Acumulado 2019- 2020	Meta 2021	Avance 2021	Cumplimiento 2021
Modelo de supervisión basado en riesgos y Normas Internacionales de Información Financiera - Unidad de Medida: Número	1,0000	0,0000	1,0000	0,0000	0,00 %
Observaciones : Durante este periodo se esta adelantando el proceso de contratación tendiente al cumplimiento de las diferentes actividades e indicadores					

Actividad	Fuente	Inicial	Vigente	Obligado
Diseñar los procedimientos de supervisión insitu y extrasitu con enfoque basado en riesgos	PGN	\$628.414.230	\$628.414.230	\$12.538.732
Seguimiento a las organizaciones vigiladas del proceso de implementación de los marcos regulatorios expedidos	PGN	\$3.520.384.957	\$3.520.384.957	\$91.030.138
TOTAL		\$4.148.799.187	\$4.148.799.187	\$103.568.870

Documentos normativos

Indicador	Meta Total 2019-2022	Acumulado 2019- 2020	Meta 2021	Avance 2021	Cumplimiento 2021
Documentos normativos elaborados - Unidad de Medida: Número	7,0000	0,0000	2,0000	0,0000	0,00 %
Observaciones : Durante este periodo se esta adelantando el proceso de contratación tendiente al cumplimiento de las diferentes actividades e indicadores					

Proyecto: IMPLEMENTACIÓN DE LA SUPERVISIÓN BASADA EN RIESGOS EN LA SUPERINTENDENCIA DE LA ECONOMÍA SOLIDARIA A NIVEL NACIONAL - 2018011000266

PRODUCTOS					
Actividad	Fuente	Inicial	Vigente	Obligado	
Expedir los marcos regulatorios para la administración de los riesgos SARO, SARM y lineamientos para el manejo del riesgo reputacional.	PGN	\$0	\$0	\$0	
Elaborar las metodologías para la supervisión de los diferentes riesgos según los marcos regulatorios expedidos	PGN	\$20.000.000	\$20.000.000	\$0	
TOTAL		\$20.000.000	\$20.000.000	\$0	
Servicios de educación para el trabajo para la supervisión basada en riesgos					
Indicador	Meta Total 2019-2022	Acumulado 2019- 2020	Meta 2021	Avance 2021	Cumplimiento 2021
Personas capacitadas - Unidad de Medida: Número	60,0000	0,0000	60,0000	0,0000	0,00 %
Observaciones : Durante este periodo se esta estructurando uana nueva jornada de inducción y reinducción de los diferentes grupos internos de trabajo que conforman la Delegatura Financiera					
Actividad	Fuente	Inicial	Vigente	Obligado	
Capacitar a los supervisores sobre el alcance y aplicación de los nuevos marcos regulatorios expedidos por la Superintendencia	PGN	\$0	\$0	\$0	
Capacitar a los supervisores sobre las metodologías de supervisión con enfoque basado en riesgos que adopte la Superintendencia y en los procedimientos de supervisión insitu y extra situ que se aplicarán	PGN	\$20.000.000	\$20.000.000	\$0	
TOTAL		\$20.000.000	\$20.000.000	\$0	

SENSIBILIZAR A LOS ORGANOS DE ADMINISTRACIÓN Y CONTROL SOBRE LOS SISTEMAS DE ADMINISTRACIÓN DE RIESGOS

Proyecto: IMPLEMENTACIÓN DE LA SUPERVISIÓN BASADA EN RIESGOS EN LA SUPERINTENDENCIA DE LA ECONOMÍA SOLIDARIA A NIVEL NACIONAL - 2018011000266

OBJETIVO ESPECIFICO

PRODUCTOS

Servicio de divulgación sobre el sistema de supervisión basado en riesgos

Indicador	Meta Total 2019-2022	Acumulado 2019- 2020	Meta 2021	Avance 2021	Cumplimiento 2021
Piezas de comunicación desarrolladas - Unidad de Medida: Número	283,0000	0,0000	79,0000	14,0000	17,72 %

Observaciones : Se realizaron 7 piezas de divulgación sobre Supervisión Basada en Riesgos

Actividad	Fuente	Inicial	Vigente	Obligado
Diseñar, Producir y Distribuir la Revista Institucional.	PGN	\$60.000.000	\$60.000.000	\$0
Diseñar y producir piezas comunicativas	PGN	\$77.770.874	\$77.770.874	\$3.814.768
Realizar la producción y emisión del programa de television institucional.	PGN	\$692.229.126	\$692.229.126	\$4.162.000
Realizar encuentros técnicos académicos	PGN	\$210.000.000	\$210.000.000	\$2.141.853
Realizar jornadas de encuentros solidarios	PGN	\$500.000.000	\$500.000.000	\$0
Realizar sensibilizacion al sector sobre la gestión de riesgos y la supervisión basada en riesgos	PGN	\$60.000.000	\$60.000.000	\$0
TOTAL		\$1.600.000.000	\$1.600.000.000	\$10.118.621

> Esquema Financiero

Cifras en Pesos Corrientes

>> Resumen Financiero 2019 - 2022

Fuente: **SUIFP - *SIIF. Información va desde 2008, año que se inició el SPI.

Proyecto: IMPLEMENTACIÓN DE LA SUPERVISIÓN BASADA EN RIESGOS EN LA SUPERINTENDENCIA DE LA ECONOMÍA SOLIDARIA A NIVEL NACIONAL - 2018011000266

Vigencia	Solicitado **	Inicial *	Vigente *	Compromiso *	Obligación *	Pago *	Avances
2019-Dic	5.450.000.000	5.681.593.590	5.681.593.590	4.713.038.793	3.918.439.738	3.526.519.159	Financiero 68,97% Físico 100,00% Gestión 100,00%
2020-Dic	5.616.606.000	4.916.606.000	4.064.320.256	3.928.339.345	3.259.652.818	3.214.996.501	Financiero 80,20% Físico 100,00% Gestión 100,00%
2021-Mar	5.788.799.187	5.788.799.187	5.788.799.187	3.629.797.900	113.687.491	113.687.491	Financiero 1,96% Físico 5,00% Gestión 0,00%
2022	5.448.026.122	0	0	0	0	0	Financiero 0,00% Físico 0,00% Gestión 0,00%

>> Fuentes de Financiación

Fuente SIIF (5/04/2021)

	Inicial	Vigente	Compromiso	Obligación	Pago	Reserva Pptal.
Recursos Propios	5.788.799.187	5.788.799.187	3.629.797.900	113.687.491	113.687.491	Apr. Vigente 0,00 Pago 0,00
Total PGN	5.788.799.187	5.788.799.187	3.629.797.900	113.687.491	113.687.491	Apr. Vigente 0,00 Pago 0,00
Total Proyecto	5.788.799.187	5.788.799.187	3.629.797.900	113.687.491	113.687.491	Apr. Vigente 0,00 Pago 0,00
Total	5.788.799.187	5.788.799.187	3.629.797.900	113.687.491	113.687.491	Apr. Vigente 0,00 Pago 0,00

>> Evolución 2021

Proyecto: IMPLEMENTACIÓN DE LA SUPERVISIÓN BASADA EN RIESGOS EN LA SUPERINTENDENCIA DE LA ECONOMÍA SOLIDARIA A NIVEL NACIONAL - 2018011000266

	Ene	Feb	Mar	Abr	May	Jun	Jul	Ago	Sep	Oct	Nov	Dic
Inversión*	5.788.799.187	5.788.799.187	5.788.799.187	0	0	0	0	0	0	0	0	0
Avance Financiero	0,00 %	0,14 %	1,96 %	0,00 %	0,00 %	0,00 %	0,00 %	0,00 %	0,00 %	0,00 %	0,00 %	0,00 %
Avance Físico	0,00 %	2,00 %	5,00 %	0,00 %	0,00 %	0,00 %	0,00 %	0,00 %	0,00 %	0,00 %	0,00 %	0,00 %
Avance gestion	0,00 %	0,00 %	0,00 %	0,00 %	0,00 %	0,00 %	0,00 %	0,00 %	0,00 %	0,00 %	0,00 %	0,00 %

>> Políticas

Política	Componente	Fuente financiación	Inicial	Vigente	Compromiso	Obligación	Pago
Tecnologías de información y comunicaciones	Aplicaciones / software	Recursos Propios	330.000.000	330.000.000	0	0	0
Total			330.000.000	330.000.000	0	0	0

> Metas de Gestión

Indicador	Metas	Avance	Cumplimiento
Actividades Para La Elaboración E Implementación Del Manual De Supervisión	6	0,00	0,00 %

Observaciones: Durante este periodo se esta adelantando el proceso de contratación tendiente al cumplimiento de las diferentes actividades e indicadores

> Regionalización

Cifras en Pesos Corrientes

Proyecto: IMPLEMENTACIÓN DE LA SUPERVISIÓN BASADA EN RIESGOS EN LA SUPERINTENDENCIA DE LA ECONOMÍA SOLIDARIA A NIVEL NACIONAL - 2018011000266

	No Regionalizable	Occidente	Caribe	Centro Occidente	Orinoquía	Amazonía	Bogotá D.C.
Inversión	5.788.799.187	0	0	0	0	0	0
Avance Financiero	1,96 %	0,00 %	0,00 %	0,00 %	0,00 %	0,00 %	0,00 %
Avance Físico	0,00 %	0,00 %	0,00 %	0,00 %	0,00 %	0,00 %	0,00 %

Nombre del proyecto:

IMPLEMENTACIÓN DE LOS SISTEMAS DE GESTIÓN DE LA SUPERSOLIDARIA EN BOGOTÁ



Objetivo general:

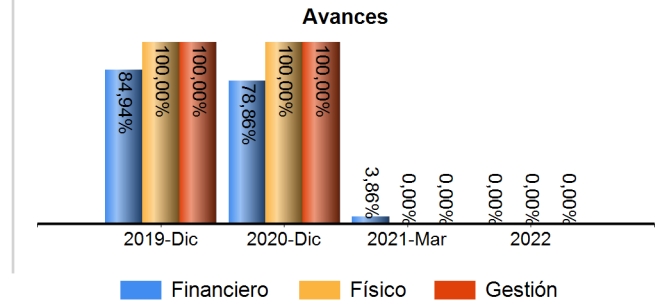
ARTICULAR SISTEMAS DE GESTIÓN DE LA SUPERSOLIDARIA

Código BPIN: 2018011000247

Sector: Hacienda

Proyecto: IMPLEMENTACIÓN DE LOS SISTEMAS DE GESTIÓN DE LA SUPERSOLIDARIA EN BOGOTÁ - 2018011000247

Entidad: Supersolidaria
 Responsable: Carolina Huertas Tobon
 Horizonte: 2019 - 2022
 Presupuesto 2021: \$ 871.036.190
 Control Posterior: 16/04/2021
 Seguimiento de: marzo 2021



> Cadena de Valor

OBJETIVO ESPECIFICO

Actualizar los sistemas de gestión de la entidad

PRODUCTOS

Servicio de Implementación Sistemas de Gestión

Indicador	Meta Total 2019-2022	Acumulado 2019- 2020	Meta 2021	Avance 2021	Cumplimiento 2021
Sistema de Gestión implementado - Unidad de Medida: Número	4,0000	0,0000	4,0000	0,0000	0,00 %
Observaciones : Se determinó el cronograma de sensibilización; en proceso de contratación.Se definieron fechas para ejecución de auditoría interna al SIG; en elaboración de estudios previos.					

Actividad	Fuente	Inicial	Vigente	Obligado
Implementar metodologías / sistemas de gestión que mejoren la gestión de la entidad	PGN	\$541.276.330	\$541.276.330	\$20.527.050
Medición y control de metodologías / sistemas de gestión	PGN	\$140.234.530	\$140.234.530	\$3.601.334
TOTAL		\$681.510.860	\$681.510.860	\$24.128.384

Socializar los sistemas de gestión implementados en la Entidad a los servidores públicos

Proyecto: IMPLEMENTACIÓN DE LOS SISTEMAS DE GESTIÓN DE LA SUPERSOLIDARIA EN BOGOTÁ - 2018011000247

OBJETIVO ESPECIFICO

PRODUCTOS

Servicio de Educación Informal para la Gestión Administrativa

Indicador	Meta Total 2019-2022	Acumulado 2019- 2020	Meta 2021	Avance 2021	Cumplimiento 2021
Personas capacitadas - Unidad de Medida: Número	150,0000	0,0000	150,0000	0,0000	0,00 %
Observaciones : En elaboración de estudios previos para contratación.					

Actividad	Fuente	Inicial	Vigente	Obligado
Sensibilizar y capacitar en la actualización de sistemas de gestión y metodologías	PGN	\$94.762.665	\$94.762.665	\$0
Sensibilizar y capacitar en nuevos sistemas de gestión y metodologías	PGN	\$94.762.665	\$94.762.665	\$9.464.586
TOTAL		\$189.525.330	\$189.525.330	\$9.464.586

> Esquema Financiero

Cifras en Pesos Corrientes

>> Resumen Financiero 2019 - 2022

Fuente: **SUIFP - *SIIF. Información va desde 2008, año que se inició el SPI.

Vigencia	Solicitado **	Inicial *	Vigente *	Compromiso *	Obligación *	Pago *	Avances
2019-Dic	881.491.262	909.500.000	909.500.000	822.716.608	772.506.463	708.504.756	Financiero 84,94%  Físico 100,00%  Gestión 100,00% 
2020-Dic	1.089.632.280	832.049.500	832.049.500	781.649.399	656.128.517	646.779.120	Financiero 78,86%  Físico 100,00%  Gestión 100,00% 

Proyecto: IMPLEMENTACIÓN DE LOS SISTEMAS DE GESTIÓN DE LA SUPERSOLIDARIA EN BOGOTÁ - 2018011000247

Vigencia	Solicitado **	Inicial *	Vigente *	Compromiso *	Obligación *	Pago *	Avances
2021-Mar	871.036.190	871.036.190	871.036.190	591.145.493	33.592.970	33.592.970	Financiero 3,86% Físico 0,00% Gestión 0,00%
2022	856.397.372	0	0	0	0	0	Financiero 0,00% Físico 0,00% Gestión 0,00%

>> Fuentes de Financiación

Fuente SIIF (5/04/2021)

	Inicial	Vigente	Compromiso	Obligación	Pago	Reserva Pptal.
Recursos Propios	871.036.190	871.036.190	591.145.493	33.592.970	33.592.970	Apr. Vigente 0,00 Pago 0,00
Total PGN	871.036.190	871.036.190	591.145.493	33.592.970	33.592.970	Apr. Vigente 0,00 Pago 0,00
Total Proyecto	871.036.190	871.036.190	591.145.493	33.592.970	33.592.970	Apr. Vigente 0,00 Pago 0,00
Total	871.036.190	871.036.190	591.145.493	33.592.970	33.592.970	Apr. Vigente 0,00 Pago 0,00

>> Evolución 2021

Proyecto: IMPLEMENTACIÓN DE LOS SISTEMAS DE GESTIÓN DE LA SUPERSOLIDARIA EN BOGOTÁ - 2018011000247

	Ene	Feb	Mar	Abr	May	Jun	Jul	Ago	Sep	Oct	Nov	Dic
Inversión*	871.036.190	871.036.190	871.036.190	0	0	0	0	0	0	0	0	0
Avance Financiero	0,00 %	0,79 %	3,86 %	0,00 %	0,00 %	0,00 %	0,00 %	0,00 %	0,00 %	0,00 %	0,00 %	0,00 %
Avance Físico	0,00 %	0,00 %	0,00 %	0,00 %	0,00 %	0,00 %	0,00 %	0,00 %	0,00 %	0,00 %	0,00 %	0,00 %
Avance gestion	0,00 %	0,00 %	0,00 %	0,00 %	0,00 %	0,00 %	0,00 %	0,00 %	0,00 %	0,00 %	0,00 %	0,00 %

> Metas de Gestión

Indicador	Metas	Avance	Cumplimiento
Implementación de sistemas de gestión	3	0,00	0,00 %
Observaciones: En ejecución de actividades de los planes de trabajo del SG-SST y Seguridad de la información.			

> Regionalización

Cifras en Pesos Corrientes

	No Regionalizable	Occidente	Caribe	Centro Occidente	Orinoquía	Amazonía	Bogotá D.C.
Inversión	871.036.190	0	0	0	0	0	0
Avance Financiero	3,86 %	0,00 %	0,00 %	0,00 %	0,00 %	0,00 %	0,00 %
Avance Físico	0,00 %	0,00 %	0,00 %	0,00 %	0,00 %	0,00 %	0,00 %

Proyecto: IMPLEMENTACIÓN DE LOS SISTEMAS DE GESTIÓN DE LA SUPERSOLIDARIA EN BOGOTÁ - 2018011000247

> Anexos

Descripción

- Clausulado contrato CD-143-2021
- Clausulado contrato CD-214-2021
- Clausulado contrato CD-202-2021



El emprendimiento
es de todos

Minhacienda



Supersolidaria

Superintendencia de la Economía Solidaria

“Super-Visión” para la transformaci^on

MUCHAS GRACIAS

Carrera 7 No. 31-10 Piso 11-15-16

PBX: 57 (1) 7 560 557

Bogotá D.C. – Colombia

www.supersolidaria.gov.co

atencionalciudadano@supersolidaria.gov.co



Superintendencia de la Economía Solidaria



@_Supersolidaria



Superintendencia de la Economía Solidaria