



El emprendimiento  
es de todos

Minhacienda



# Supersolidaria

Superintendencia de la Economía Solidaria

“Super-Visión” para la transformaci<sup>o</sup>n

# SEGUIMIENTO PROYECTOS DE INVERSIÓN

## Oficina Asesora de Planeación y Sistemas

### Corte Septiembre 2021

“Super-Visión” para la transformaci<sup>o</sup>n



Nombre del proyecto:

# IMPLEMENTACIÓN DE LOS SISTEMAS DE GESTIÓN DE LA SUPERSOLIDARIA EN BOGOTÁ



Objetivo general:

ARTICULAR SISTEMAS DE GESTIÓN DE LA SUPERSOLIDARIA

Código BPIN: 2018011000247

Sector: Hacienda

**Proyecto:** IMPLEMENTACIÓN DE LOS SISTEMAS DE GESTIÓN DE LA SUPERSOLIDARIA EN BOGOTÁ - 2018011000247

**Entidad:** Supersolidaria  
**Responsable:** Carolina Huertas Tobon  
**Horizonte:** 2019 - 2022  
**Presupuesto 2021:** \$ 871.036.190  
**Control Posterior:** 16/09/2021  
**Seguimiento de:** septiembre 2021



Proyecto: IMPLEMENTACIÓN DE LOS SISTEMAS DE GESTIÓN DE LA SUPERSOLIDARIA EN BOGOTÁ - 2018011000247

## > Cadena de Valor

### OBJETIVO ESPECIFICO

Actualizar los sistemas de gestión de la entidad

#### PRODUCTOS

Servicio de Implementación Sistemas de Gestión

Indicador	Meta Total 2019-2022	Acumulado 2019- 2020	Meta 2021	Avance 2021	Cumplimiento 2021
Sistema de Gestión implementado - <b>Unidad de Medida:</b> Número	4,0000	0,0000	4,0000	3,0000	75,00 %

**Observaciones :** SGA: Capacitación sobre detección temprana de fugas SGC: Desarrollo curso de interiorización de procesos. : SST: Divulgación de la política y objetivos de SST

Actividad	Fuente	Inicial	Vigente	Obligado
Implementar metodologías / sistemas de gestión que mejoren la gestión de la entidad	PGN	\$541.276.330	\$541.276.330	\$254.779.739
Medición y control de metodologías / sistemas de gestión	PGN	\$140.234.530	\$140.234.530	\$63.535.652
<b>TOTAL</b>		<b>\$681.510.860</b>	<b>\$681.510.860</b>	<b>\$318.315.391</b>

Proyecto: IMPLEMENTACIÓN DE LOS SISTEMAS DE GESTIÓN DE LA SUPERSOLIDARIA EN BOGOTÁ - 2018011000247

**OBJETIVO ESPECIFICO**

Socializar los sistemas de gestión implementados en la Entidad a los servidores públicos

**PRODUCTOS**

Servicio de Educación Informal para la Gestión Administrativa

Indicador	Meta Total 2019-2022	Acumulado 2019- 2020	Meta 2021	Avance 2021	Cumplimiento 2021
Personas capacitadas - <b>Unidad de Medida:</b> Número	150,0000	0,0000	150,0000	113,0000	75,33 %
<b>Observaciones :</b> Desarrollo jornada de capacitación ISOLución (Módulo documentación, medición y mejora)* Desarrollo curso de interiorización de procesos.					
Actividad	Fuente	Inicial	Vigente	Obligado	
Sensibilizar y capacitar en la actualización de sistemas de gestión y metodologías	PGN	\$94.762.665	\$94.762.665	\$0	
Sensibilizar y capacitar en nuevos sistemas de gestión y metodologías	PGN	\$94.762.665	\$94.762.665	\$60.980.286	
<b>TOTAL</b>		<b>\$189.525.330</b>	<b>\$189.525.330</b>	<b>\$60.980.286</b>	

> Esquema Financiero

Cifras en Pesos Corrientes

>> Resumen Financiero 2019 - 2022

Fuente: \*\*SUIFP - \*SIIF. Información va desde 2008, año que se inició el SPI.

Vigencia	Solicitado **	Inicial *	Vigente *	Compromiso *	Obligación *	Pago *	Avances
2019-Dic	881.491.262	909.500.000	909.500.000	822.716.608	772.506.463	708.504.756	Financiero 84,94% Físico 100,00% Gestión 100,00%
2020-Dic	1.089.632.280	832.049.500	832.049.500	781.649.399	656.128.517	646.779.120	Financiero 78,86% Físico 100,00% Gestión 100,00%

Proyecto: IMPLEMENTACIÓN DE LOS SISTEMAS DE GESTIÓN DE LA SUPERSOLIDARIA EN BOGOTÁ - 2018011000247

Vigencia	Solicitado **	Inicial *	Vigente *	Compromiso *	Obligación *	Pago *	Avances
2021-Sep	871.036.190	871.036.190	871.036.190	643.138.076	379.295.677	379.295.677	Financiero 43,55% Físico 75,00% Gestión 100,00%
2022	856.397.372	0	0	0	0	0	Financiero 0,00% Físico 0,00% Gestión 0,00%

>> Fuentes de Financiación

Fuente SIIF (30/09/2021)

	Inicial	Vigente	Compromiso	Obligación	Pago	Reserva Pptal.
<b>Recursos Propios</b>	871.036.190	871.036.190	643.138.076	379.295.677	379.295.677	Apr. Vigente 0,00 Pago 0,00
<b>Total PGN</b>	871.036.190	871.036.190	643.138.076	379.295.677	379.295.677	Apr. Vigente 0,00 Pago 0,00
<b>Total Proyecto</b>	871.036.190	871.036.190	643.138.076	379.295.677	379.295.677	Apr. Vigente 0,00 Pago 0,00
<b>Total</b>	<b>871.036.190</b>	<b>871.036.190</b>	<b>643.138.076</b>	<b>379.295.677</b>	<b>379.295.677</b>	Apr. Vigente 0,00 Pago 0,00

>> Evolución 2021

Proyecto: IMPLEMENTACIÓN DE LOS SISTEMAS DE GESTIÓN DE LA SUPERSOLIDARIA EN BOGOTÁ -  
2018011000247

	Ene	Feb	Mar	Abr	May	Jun	Jul	Ago	Sep	Oct	Nov	Dic
<b>Inversión*</b>	871.036.190	871.036.190	871.036.190	871.036.190	871.036.190	871.036.190	871.036.190	871.036.190	871.036.190	0	0	0
<b>Avance Financiero</b>	0,00 %	0,79 %	3,86 %	10,14 %	15,68 %	23,27 %	29,44 %	37,25 %	43,55 %	0,00 %	0,00 %	0,00 %
<b>Avance Físico</b>	0,00 %	0,00 %	0,00 %	0,00 %	0,00 %	59,00 %	61,00 %	68,00 %	75,00 %	0,00 %	0,00 %	0,00 %
<b>Avance gestion</b>	0,00 %	0,00 %	0,00 %	0,00 %	0,00 %	100,00 %	100,00 %	100,00 %	100,00 %	0,00 %	0,00 %	0,00 %

## > Metas de Gestión

Indicador	Metas	Avance	Cumplimiento
Implementación de sistemas de gestión	3	3,00	100,00 %
<b>Observaciones:</b> SGA: capacitación sobre detección temprana de fugas SGC: Desarrollo curso de interiorización de procesos. : SST: Divulgación de la política y objetivos de SST			

## > Regionalización

Cifras en Pesos Corrientes

	No Regionalizable	Occidente	Caribe	Centro Occidente	Orinoquía	Amazonía	Bogotá D.C.
<b>Inversión</b>	871.036.190	0	0	0	0	0	0
<b>Avance Financiero</b>	43,55 %	0,00 %	0,00 %	0,00 %	0,00 %	0,00 %	0,00 %
<b>Avance Físico</b>	0,00 %	0,00 %	0,00 %	0,00 %	0,00 %	0,00 %	0,00 %



Nombre del proyecto:

## IMPLEMENTACIÓN DE LA SUPERVISIÓN BASADA EN RIESGOS EN LA SUPERINTENDENCIA DE LA ECONOMÍA SOLIDARIA A NIVEL NACIONAL



### Objetivo general:

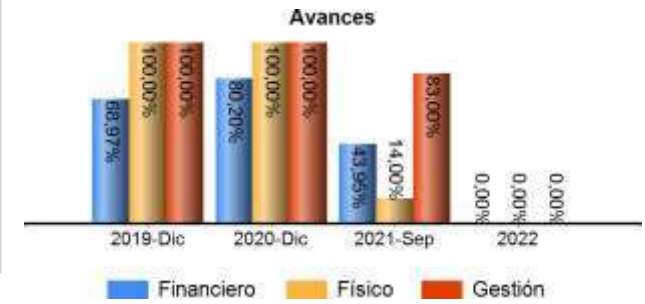
ADOPTAR EL SISTEMA DE SUPERVISIÓN BASADA EN RIESGOS EN LA SUPERSOLIDARIA

Código BPIN: 2018011000266

Sector: Hacienda

**Proyecto:** IMPLEMENTACIÓN DE LA SUPERVISIÓN BASADA EN RIESGOS EN LA SUPERINTENDENCIA DE LA ECONOMÍA SOLIDARIA A NIVEL NACIONAL - 2018011000266

Entidad: Supersolidaria  
 Responsable: Lorena Ballesteros Munoz  
 Horizonte: 2019 - 2022  
 Presupuesto 2021: \$ 5.788.799.187  
 Control Posterior: 12/11/2021  
 Seguimiento de: septiembre 2021



Proyecto: IMPLEMENTACIÓN DE LA SUPERVISIÓN BASADA EN RIESGOS EN LA SUPERINTENDENCIA DE LA ECONOMÍA SOLIDARIA A NIVEL NACIONAL - 2018011000266

## > Cadena de Valor

### OBJETIVO ESPECIFICO

IMPLEMENTAR METODOLOGIAS PARA LA SUPERVISIÓN POR RIESGOS EN LA SUPERSOLIDARIA

#### PRODUCTOS

Servicio de supervisión basado en riesgos y Normas Internacionales de Información Financiera implementado

Indicador	Meta Total 2019-2022	Acumulado o 2019- 2020	Meta 2021	Avance 2021	Cumplimiento 2021
-----------	-------------------------	------------------------------	--------------	----------------	----------------------

Modelo de supervisión basado en riesgos y Normas Internacionales de Información Financiera - <b>Unidad de Medida:</b> Número	1,0000	0,0000	1,0000	0,0000	0,00 %
--	--------	--------	--------	--------	--------

**Observaciones :** Durante este periodo se esta realizando seguimiento a los diversos marcos regulatorios expedidos que posibilitan ejercer la función de supervisión en las cooperativas con la cobertura que se espera

Actividad	Fuente	Inicial	Vigente	Obligado
Diseñar los procedimientos de supervisión insitu y extrasitu con enfoque basado en riesgos	PGN	\$628.414.230	\$628.414.230	\$263.675.501
Seguimiento a las organizaciones vigiladas del proceso de implementación de los marcos regulatorios expedidos	PGN	\$3.520.384.957	\$3.820.384.957	
<b>TOTAL</b>		<b>\$4.148.799.187</b>	<b>\$4.448.799.187</b>	<b>\$2.267.522.021</b>

Documentos normativos

Indicador	Meta Total 2019-2022	Acumulado 2019- 2020	Meta 2021	Avance 2021	Cumplimiento 2021
-----------	-------------------------	-------------------------	--------------	----------------	----------------------

Documentos normativos elaborados - <b>Unidad de Medida:</b> Número	7,0000	0,0000	2,0000	2,0000	100,00 %
--	--------	--------	--------	--------	----------

**Observaciones :** Durante este periodo se esta realizando seguimiento a los diversos marcos regulatorios expedidos que posibilitan ejercer la función de supervisión en las cooperativas con la cobertura que se espera

Proyecto: IMPLEMENTACIÓN DE LA SUPERVISIÓN BASADA EN RIESGOS EN LA SUPERINTENDENCIA DE LA ECONOMÍA SOLIDARIA A NIVEL NACIONAL - 2018011000266

PRODUCTOS					
Actividad	Fuente	Inicial	Vigente	Obligado	
Expedir los marcos regulatorios para la administración de los riesgos SARO, SARM y lineamientos para el manejo del riesgo reputacional.	PGN	\$0	\$0	\$0	
Elaborar las metodologías para la supervisión de los diferentes riesgos según los marcos regulatorios expedidos	PGN	\$20.000.000	\$20.000.000	\$0	
<b>TOTAL</b>		<b>\$20.000.000</b>	<b>\$20.000.000</b>	<b>\$0</b>	

Servicios de educación para el trabajo para la supervisión basada en riesgos

Indicador	Meta Total 2019-2022	Acumulad o 2019-2020	Meta 2021	Avance 2021	Cumplimiento 2021
-----------	----------------------	----------------------	-----------	-------------	-------------------

Personas capacitadas - <b>Unidad de Medida:</b> Número	60,0000	0,0000	60,0000	80,0000	133,33 %
--	---------	--------	---------	---------	----------

**Observaciones :** Durante este periodo se esta adelanta el proceso de diagnostico para la estructuración de una nueva jornada de reinducción para las personas de los grupos de analisis financiero y supervisión

Actividad	Fuente	Inicial	Vigente	Obligado	
Capacitar a los supervisores sobre el alcance y aplicación de los nuevos marcos regulatorios expedidos por la Superintendencia	PGN	\$0	\$0	\$0	
Capacitar a los supervisores sobre las metodologias de supervisión con enfoque basado en riesgos que adopte la Superintendencia y en los procedimientos de supervisión insitu y extra situ que se aplicarán	PGN	\$20.000.000	\$20.000.000	\$0	
<b>TOTAL</b>		<b>\$20.000.000</b>	<b>\$20.000.000</b>	<b>\$0</b>	

SENSIBILIZAR A LOS ORGANOS DE ADMINISTRACIÓN Y CONTROL SOBRE LOS SISTEMAS DE ADMINISTRACIÓN DE RIESGOS

**Proyecto:** IMPLEMENTACIÓN DE LA SUPERVISIÓN BASADA EN RIESGOS EN LA SUPERINTENDENCIA DE LA ECONOMÍA SOLIDARIA A NIVEL NACIONAL - 2018011000266

**OBJETIVO ESPECIFICO**
**PRODUCTOS**

Servicio de divulgación sobre el sistema de supervisión basado en riesgos

Indicador	Meta Total 2019-2022	Acumulad o 2019- 2020	Meta 2021	Avance 2021	Cumplimiento 2021
Piezas de comunicación desarrolladas - <b>Unidad de Medida:</b> Número	283,0000	0,0000	79,0000	48,0000	60,76 %
<b>Observaciones :</b> Se diseñó y publicó en portal web, redes sociales y mailing 9 piezas sobre SBR.					
Actividad	Fuente	Inicial	Vigente	Obligado	
Diseñar, Producir y Distribuir la Revista Institucional.	PGN	\$60.000.000	\$60.000.000	\$0	
Diseñar y producir piezas comunicativas	PGN	\$77.770.874	\$77.770.874	\$48.255.268	
Realizar la producción y emisión del programa de television institucional.	PGN	\$692.229.126	\$622.229.126	\$66.592.012	
Realizar encuentros técnicos académicos	PGN	\$210.000.000	\$50.000.000	\$26.237.703	
Realizar jornadas de encuentros solidarios	PGN	\$500.000.000	\$430.000.000	\$135.576.729	
Realizar sensibilizacion al sector sobre la gestión de riesgos y la supervisión basada en riesgos	PGN	\$60.000.000	\$60.000.000	\$0	
<b>TOTAL</b>		<b>\$1.600.000.000</b>	<b>\$1.300.000.000</b>	<b>\$276.661.712</b>	

[> Esquema Financiero](#)

Cifras en Pesos Corrientes

[>> Resumen Financiero 2019 - 2022](#)

Fuente: \*\*SUIFP - \*SIIF. Información va desde 2008, año que se inició el SPI.

Proyecto: IMPLEMENTACIÓN DE LA SUPERVISIÓN BASADA EN RIESGOS EN LA SUPERINTENDENCIA DE LA ECONOMÍA SOLIDARIA A NIVEL NACIONAL - 2018011000266

Vigencia	Solicitado **	Inicial *	Vigente *	Compromiso *	Obligación *	Pago *	Avances
2019-Dic	5.450.000.000	5.681.593.590	5.681.593.590	4.713.038.793	3.918.439.738	3.526.519.159	Financiero 68,97% Físico 100,00% Gestión 100,00%
2020-Dic	5.616.606.000	4.916.606.000	4.064.320.256	3.928.339.345	3.259.652.818	3.214.996.501	Financiero 80,20% Físico 100,00% Gestión 100,00%
2021-Sep	5.788.799.187	5.788.799.187	5.788.799.187	4.135.883.884	2.544.183.733	2.544.183.733	Financiero 43,95% Físico 14,00% Gestión 83,00%
2022	5.988.799.185	0	0	0	0	0	Financiero 0,00% Físico 0,00% Gestión 0,00%

>> Fuentes de Financiación

Fuente SIIF (30/09/2021)

<b>Recursos Propios</b>	5.788.799.187	5.788.799.187	4.135.883.884	2.544.183.733	2.544.183.733	2.544.183.733	Apr. Vigente 0,00 Pago 0,00
<b>Total Proyecto</b>	5.788.799.187	5.788.799.187	4.135.883.884	2.544.183.733	2.544.183.733	2.544.183.733	Apr. Vigente 0,00 Pago 0,00

>> Evolución 2021

Proyecto: IMPLEMENTACIÓN DE LA SUPERVISIÓN BASADA EN RIESGOS EN LA SUPERINTENDENCIA DE LA ECONOMÍA SOLIDARIA A NIVEL NACIONAL - 2018011000266

	Ene	Feb	Mar	Abr	May	Jun	Jul	Ago	Sep	Oct	Nov	Dic
<b>Inversión*</b>	5.788.799.187	5.788.799.187	5.788.799.187	5.788.799.187	5.788.799.187	5.788.799.187	5.788.799.187	5.788.799.187	5.788.799.187	0	0	0
<b>Avance Financiero</b>	0,00 %	0,14 %	1,96 %	7,03 %	18,60 %	24,39 %	30,01 %	37,98 %	43,95 %	0,00 %	0,00 %	0,00 %
<b>Avance Físico</b>	0,00 %	2,00 %	5,00 %	8,00 %	10,00 %	14,00 %	17,00 %	17,00 %	14,00 %	0,00 %	0,00 %	0,00 %
<b>Avance gestion</b>	0,00 %	0,00 %	0,00 %	17,00 %	33,00 %	50,00 %	67,00 %	83,00 %	83,00 %	0,00 %	0,00 %	0,00 %

>> Políticas

Política	Componente	Fuente financiación	Inicial	Vigente	Compromiso	Obligación	Pago
Tecnologías de información y comunicaciones	Aplicaciones / software	Recursos Propios	330.000.000	330.000.000	329.078.671	0	0
Total			330.000.000	330.000.000	329.078.671	0	0

> Metas de Gestión

Indicador	Metas	Avance	Cumplimiento
Actividades Para La Elaboración E Implementación Del Manual De Supervisión	6	5,00	83,33 %
<b>Observaciones:</b> Durante este periodo se esta adelanta el proceso de diagnostico para la estructuración de una nueva jornada de reinducción para las personas de los grupos de analisis financiero y supervisión. De igual forma se esta realizando seguimiento a los diversos marcos regulatorios expedidos			

> Regionalización

Cifras en Pesos Corrientes

**Proyecto:** IMPLEMENTACIÓN DE LA SUPERVISIÓN BASADA EN RIESGOS EN LA SUPERINTENDENCIA DE LA ECONOMÍA SOLIDARIA A NIVEL NACIONAL - 2018011000266

	No Regionalizable	Occidente	Caribe	Centro Occidente	Orinoquía	Amazonía	Bogotá D.C.
<b>Inversión</b>	5.788.799.187	0	0	0	0	0	0
<b>Avance Financiero</b>	43,95 %	0,00 %	0,00 %	0,00 %	0,00 %	0,00 %	0,00 %
<b>Avance Físico</b>	0,00 %	0,00 %	0,00 %	0,00 %	0,00 %	0,00 %	0,00 %



Nombre del proyecto:

# ADMINISTRACIÓN DEL ACERVO DOCUMENTAL DE LA SUPERSOLIDARIA BOGOTÁ



## Objetivo general:

Organizar el acervo documental de la Supersolidaria

Código BPIN: 2018011000300

Sector: Hacienda

Proyecto: ADMINISTRACIÓN DEL ACERVO DOCUMENTAL DE LA SUPERSOLIDARIA BOGOTÁ - 2018011000300

Entidad: Supersolidaria

Responsable: Lorena Ballesteros Munoz

Horizonte: 2019 - 2022

Presupuesto 2021: \$ 2.884.000.000

Control Posterior: 10/12/2021

Seguimiento de: septiembre 2021



Proyecto: ADMINISTRACIÓN DEL ACERVO DOCUMENTAL DE LA SUPERSOLIDARIA BOGOTÁ - 2018011000300

## > Cadena de Valor

### OBJETIVO ESPECIFICO

Fortalecer la intervención archivística de los documentos de la entidad

#### PRODUCTOS

Servicio de Gestión Documental

Indicador	Meta Total 2019-2022	Acumulado 2019- 2020	Meta 2021	Avance 2021	Cumplimiento 2021
-----------	----------------------	----------------------	-----------	-------------	-------------------

Sistema de gestión documental implementado - <b>Unidad de Medida:</b> Número	2,0000	0,0000	2,0000	1,2000	60,00 %
--	--------	--------	--------	--------	---------

**Observaciones :** Ejecución organización, inventarios,saneamiento, digitalización, inserciones, asistencias técnicas,capacitación, reconocimiento archivos de gestión.Reporte fallas y solicitud reconocimiento técnico

Actividad	Fuente	Inicial	Vigente	Obligado
Actualizar instrumentos archivísticos	PGN	\$244.000.000	\$244.000.000	\$58.148.249
Levantar el inventario documental del archivo central	PGN	\$300.000.000	\$300.000.000	\$0
Digitalizar documentos históricos	PGN	\$350.000.000	\$350.000.000	\$301.373.753
Contratar depósitos para el almacenamiento de los documentos de la Supersolidaria y	PGN	\$440.000.000	\$440.000.000	
Crear modulo de administración del archivo central de la Entidad	PGN	\$0	\$0	\$0
Realizar la descripción documental a las unidades documentales del Fondo Documental Acumulado	PGN	\$290.000.000	\$290.000.000	\$0
Intervenir archivísticamente los documentos del fondo documental acumulado y adquirir los	PGN	\$700.000.000	\$700.000.000	
Aplicar las tablas de valoración documental en los archivos de la entidad	PGN	\$100.000.000	\$100.000.000	\$0
Realizar la descripción documental a las unidades documentales de los achivos de gestión	PGN	\$220.000.000	\$220.000.000	\$13.939.553
Aplicar las tablas de retención documental en la entidad	PGN	\$240.000.000	\$240.000.000	\$44.268.666
<b>TOTAL</b>		<b>\$2.884.000.000</b>	<b>\$2.884.000.000</b>	<b>\$1.017.818.710</b>

Proyecto: ADMINISTRACIÓN DEL ACERVO DOCUMENTAL DE LA SUPERSOLIDARIA BOGOTÁ - 2018011000300

> Esquema Financiero

Cifras en Pesos Corrientes

>> Resumen Financiero 2019 - 2022

Fuente: \*\*SUIFP - \*SIIF. Información va desde 2008, año que se inició el SPI.

Vigencia	Solicitado **	Inicial *	Vigente *	Compromiso *	Obligación *	Pago *	Avances
2019-Dic	0	2.512.000.000	2.512.000.000	2.046.484.668	851.534.506	807.340.238	<b>Financiero</b> 33,90% <b>Físico</b> 100,00% <b>Gestión</b> 99,00%
2020-Dic	2.658.000.000	2.100.000.000	2.080.000.000	1.710.409.152	1.482.921.228	1.482.921.228	<b>Financiero</b> 71,29% <b>Físico</b> 100,00% <b>Gestión</b> 100,00%
2021-Sep	2.884.000.000	2.884.000.000	2.884.000.000	1.713.651.124	1.017.818.710	1.017.818.710	<b>Financiero</b> 35,29% <b>Físico</b> 60,00% <b>Gestión</b> 93,00%
2022	2.820.000.000	0	0	0	0	0	<b>Financiero</b> 0,00% <b>Físico</b> 0,00% <b>Gestión</b> 0,00%

>> Fuentes de Financiación

Fuente SIIF (30/09/2021)

	Inicial	Vigente	Compromiso	Obligación	Pago	Reserva Pptal.
<b>Recursos Propios</b>	2.884.000.000	2.884.000.000	1.713.651.124	1.017.818.710	1.017.818.710	<b>Apr. Vigente</b> 0,00 <b>Pago</b> 0,00
<b>Total PGN</b>	2.884.000.000	2.884.000.000	1.713.651.124	1.017.818.710	1.017.818.710	<b>Apr. Vigente</b> 0,00 <b>Pago</b> 0,00
<b>Total Proyecto</b>	2.884.000.000	2.884.000.000	1.713.651.124	1.017.818.710	1.017.818.710	<b>Apr. Vigente</b> 0,00 <b>Pago</b> 0,00

Proyecto: ADMINISTRACIÓN DEL ACERVO DOCUMENTAL DE LA SUPERSOLIDARIA BOGOTÁ - 2018011000300

	Inicial	Vigente	Compromiso	Obligación	Pago	Reserva Pptal.
<b>Total</b>	<b>2.884.000.000</b>	<b>2.884.000.000</b>	<b>1.713.651.124</b>	<b>1.017.818.710</b>	<b>1.017.818.710</b>	Apr. Vigente 0,00 Pago 0,00

>> Evolución 2021

	Ene	Feb	Mar	Abr	May	Jun	Jul	Ago	Sep	Oct	Nov	Dic
<b>Inversión*</b>	2.884.000.000	2.884.000.000	2.884.000.000	2.884.000.000	2.884.000.000	2.884.000.000	2.884.000.000	2.884.000.000	2.884.000.000	0	0	0
<b>Avance Financiero</b>	0,00 %	3,36 %	7,95 %	12,43 %	17,37 %	21,17 %	25,63 %	30,40 %	35,29 %	0,00 %	0,00 %	0,00 %
<b>Avance Físico</b>	0,00 %	10,00 %	20,00 %	30,00 %	40,00 %	50,00 %	60,00 %	60,00 %	60,00 %	0,00 %	0,00 %	0,00 %
<b>Avance gestion</b>	7,00 %	20,00 %	34,00 %	38,00 %	57,00 %	87,00 %	87,00 %	93,00 %	93,00 %	0,00 %	0,00 %	0,00 %

> Metas de Producto (BIS)

Proyecto: ADMINISTRACIÓN DEL ACERVO DOCUMENTAL DE LA SUPERSOLIDARIA BOGOTÁ - 2018011000300

**OBJETIVO ESPECIFICO**

Fortalecer la intervención archivística de los documentos de la entidad

**PRODUCTOS**

Servicio de Gestión Documental

Indicador BIS	% Peso 2021	Meta Total 2019-2022	Acumulado 2019- 2020	Meta 2021	Avance 2021	Meta Rezagada 2020	Avance Rezago 2021	Cumplimiento 2021
Documentos conservados	33,00 %	4.000.000,000 0	0,0000	1.000.000,000 0	900,0000	0,0000	0,0000	0,09 %
<b>Observaciones:</b> 19374 rad inserc/actualiz, 152919 folios; foliación 278194; 51 Asist Tca en AG;18 MM dtos aprox en condic técn requer.63653 folios digitaliz,Ofic Virtual 13690 rad 25841 fol proces; notific(histór) 1600 actos admin 22577 folios.Resol 16298,invent actualiz Historial Entid Vigiladas 8.482 rtros								
Documentos inventariados	33,00 %	4.550,0000	0,0000	1.250,0000	1.110,0000	0,0000	0,0000	88,80 %
<b>Observaciones:</b> Acumulado: 51 asistencia técnica AG;Elaboración de Inventarios archivo de gestión centralizado 8.842 registros.Resoluciones 16298 inventariadas.								
Instrumentos archivísticos actualizados	34,00 %	4,0000	0,0000	1,0000	0,7000	0,0000	0,0000	70,00 %
<b>Observaciones:</b> Acumulado: 51 asistencia técnica archivos gestión;39 documentos aprobados y publicados del proceso en Isolucion por nuevo mapa de procesos;1 Protocolo nuevo,elaborado, aprobado y publicado. 4000 ML de inventario total y 429,961 ML organización.								

## > Metas de Gestión

Indicador	Metas	Avance	Cumplimiento
Organización de Archivos de Gestión	500	466,20	93,24 %
<b>Observaciones:</b> En agosto 206,25 ML intervenidos con los procesos punteo, clasificación, identificación vigilado, rotulación y ubicación en espacio.			

## > Regionalización

Cifras en Pesos Corrientes

Proyecto: ADMINISTRACIÓN DEL ACERVO DOCUMENTAL DE LA SUPERSOLIDARIA BOGOTÁ - 2018011000300

	No Regionalizable	Occidente	Caribe	Centro Occidente	Orinoquía	Amazonía	Bogotá D.C.
<b>Inversión</b>	2.884.000.000	0	0	0	0	0	0
<b>Avance Financiero</b>	35,29 %	0,00 %	0,00 %	0,00 %	0,00 %	0,00 %	0,00 %
<b>Avance Físico</b>	0,00 %	0,00 %	0,00 %	0,00 %	0,00 %	0,00 %	0,00 %

Nombre del proyecto:

# FORTALECIMIENTO DE LA ARQUITECTURA TECNOLÓGICA DE LA SUPERSOLIDARIA EN BOGOTÁ



## Objetivo general:

FORTALECER LA GENERACIÓN Y ENTREGA DE PRODUCTOS DE TI

Código BPIN: 2018011000309

Sector: Hacienda



**Proyecto:** FORTALECIMIENTO DE LA ARQUITECTURA TECNOLÓGICA DE LA SUPERSOLIDARIA EN BOGOTÁ - 2018011000309

Entidad: Supersolidaria  
 Responsable: Erika Jazmin Ladino Garzon  
 Horizonte: 2019 - 2022  
 Presupuesto 2021: \$ 6.032.000.000  
 Control Posterior: 14/12/2021  
 Seguimiento de: septiembre 2021



Proyecto: FORTALECIMIENTO DE LA ARQUITECTURA TECNOLÓGICA DE LA SUPERSOLIDARIA EN BOGOTÁ - 2018011000309

## > Cadena de Valor

### OBJETIVO ESPECIFICO

ASEGURAR LA CONTINUIDAD DE LOS PRODUCTOS Y/O SERVICIOS DE TI

PRODUCTOS					
Servicios de información actualizados					
Indicador	Meta Total 2019-2022	Acumulado 2019- 2020	Meta 2021	Avance 2021	Cumplimiento 2021
Sistemas de información actualizados - <b>Unidad de Medida:</b> Número	3,0000	0,0000	3,0000	2,0000	66,67 %
<b>Observaciones :</b> Se genero desarrollo y actualización de SICSES para versión de octubre, se realiza ajustes a desarrollo de contribuciones, se realiza el desarrollo de multas y sanciones					
Actividad	Fuente	Inicial	Vigente	Obligado	
Implementar el Sistema de Información	PGN	\$0	\$0	\$0	
Diseñar el sistema de información	PGN	\$218.584.080	\$218.584.080	\$64.029.824	
Definir el plan para la gestión de los Sistemas de Información	PGN	\$194.092.080	\$194.092.080	\$94.375.996	
Definir requerimientos funcionales y no funcionales	PGN	\$123.549.523	\$123.549.523	\$17.322.967	
Realizar pruebas funcionales y no funcionales de sistemas de información	PGN	\$205.000.317	\$205.000.317	\$88.756.705	
Elaborar la documentación técnica y funcional del sistema de información	PGN	\$117.436.716	\$117.436.716	\$21.005.667	
Realizar la implantación o puesta en producción del sistema de información	PGN	\$565.058.644	\$565.058.644	\$161.478.867	
Elaborar el plan de sensibilización en el uso y apropiación del desarrollo del sistema de información	PGN	\$32.278.641	\$32.278.641	\$0	
<b>TOTAL</b>			<b>\$1.456.000.001</b>	<b>\$1.456.000.001</b>	<b>\$446.970.026</b>
Servicios tecnológicos					

Proyecto: FORTALECIMIENTO DE LA ARQUITECTURA TECNOLÓGICA DE LA SUPERSOLIDARIA EN BOGOTÁ - 2018011000309

PRODUCTOS					
Indicador	Meta Total 2019-2022	Acumulado 2019- 2020	Meta 2021	Avance 2021	Cumplimiento 2021
Índice de capacidad en la prestación de servicios de tecnología - <b>Unidad de Medida:</b> Porcentaje	100,0000	0,0000	25,0000	15,0000	60,00 %
<b>Observaciones :</b> Se dio respuesta a 518 casos reportados a través de la mesa de servicios					
Actividad	Fuente	Inicial	Vigente	Obligado	
Asegurar la calidad y transparencia de los elementos que componen la infraestructura tecnológica	PGN	\$0	\$0	\$0	
Realizar soporte y mantenimiento de los servicios tecnológicos	PGN	\$205.380.912	\$205.380.912	\$72.529.001	
Implementar mecanismos de control para la operación y continuidad de los Servicios Tecnológicos	PGN	\$79.268.800	\$79.268.800	\$0	
Mantener las capacidades y soporte de los servicios	PGN	\$1.490.211.724	\$1.490.211.724	\$608.928.225	
Operar servicios tecnológicos con terceros	PGN	\$493.302.094	\$493.302.094	\$335.246.218	
Definir criterios en materia de seguridad, privacidad y trazabilidad	PGN	\$227.836.470	\$227.836.470	\$36.633.333	
Definir y actualizar políticas en arquitectura de Servicios Tecnológicos	PGN	\$0	\$0	\$0	
<b>TOTAL</b>		<b>\$2.496.000.000</b>	<b>\$2.496.000.000</b>	<b>\$1.053.336.777</b>	

ADOPTAR METODOLOGÍAS DE INNOVACIÓN QUE RESPONDAN A LAS NECESIDADES DEL SECTOR SOLIDARIO

Proyecto: FORTALECIMIENTO DE LA ARQUITECTURA TECNOLÓGICA DE LA SUPERSOLIDARIA EN BOGOTÁ - 2018011000309

**OBJETIVO ESPECIFICO**

**PRODUCTOS**

Documento para la planeación estratégica en TI

Indicador	Meta Total 2019-2022	Acumulado 2019-2020	Meta 2021	Avance 2021	Cumplimiento 2021
-----------	----------------------	---------------------	-----------	-------------	-------------------

Documentos para la planeación estratégica en TI - <b>Unidad de Medida:</b> Número	1,0000	0,0000	1,0000	1,0000	100,00 %
---	--------	--------	--------	--------	----------

**Observaciones :** Se definió el documento preliminar de lineamientos de gestión de bases de datos. Se realizó un ejercicio de identificación de relaciones de integridad referencial implícitas entre las entidades de datos y de objetos que no se utilizan. se realizó la depuración de tablas del modelo.

Actividad	Fuente	Inicial	Vigente	Obligado
Analizar la estrategia de TI de la entidad	PGN	\$202.144.800	\$202.144.800	\$70.400.000
Definir la arquitectura empresarial	PGN	\$0	\$0	\$0
Documentar la estrategia de TI	PGN	\$101.171.500	\$101.171.500	\$56.950.000
Implementar la estrategia de TI-TD	PGN	\$1.543.451.094	\$1.543.451.094	\$119.839.260
Gestionar la estrategia de TI-TD	PGN	\$233.232.605	\$233.232.605	\$0
<b>TOTAL</b>		<b>\$2.079.999.999</b>	<b>\$2.079.999.999</b>	<b>\$247.189.260</b>

> Esquema Financiero

Cifras en Pesos Corrientes

>> Resumen Financiero 2019 - 2022

Fuente: \*\*SUIFP - \*SIIF. Información va desde 2008, año que se inició el SPI.

Vigencia	Solicitado **	Inicial *	Vigente *	Compromiso *	Obligación *	Pago *	Avances
2019-Dic	5.910.000.000	5.910.000.000	5.910.000.000	5.403.336.537	5.337.350.097	4.177.240.422	Financiero 90,31% Físico 100,00% Gestión 96,00%

Proyecto: FORTALECIMIENTO DE LA ARQUITECTURA TECNOLÓGICA DE LA SUPERSOLIDARIA EN BOGOTÁ - 2018011000309

Vigencia	Solicitado **	Inicial *	Vigente *	Compromiso *	Obligación *	Pago *	Avances
2020-Dic	13.266.000.000	5.800.000.000	5.602.456.006	4.941.156.464	4.184.214.888	4.126.042.906	<b>Financiero</b> 74,69% <b>Físico</b> 100,00% <b>Gestión</b> 100,00%
2021-Sep	6.032.000.000	6.032.000.000	6.032.000.000	2.849.971.431	1.747.496.063	1.747.496.063	<b>Financiero</b> 28,97% <b>Físico</b> 75,00% <b>Gestión</b> 52,00%
2022	4.680.722.565	0	0	0	0	0	<b>Financiero</b> 0,00% <b>Físico</b> 0,00% <b>Gestión</b> 0,00%

>> Fuentes de Financiación

Fuente SIIF (30/09/2021)

<b>Recursos Propios</b>	6.032.000.000	6.032.000.000	2.849.971.431	1.747.496.063	1.747.496.063	1.747.496.063	<b>Apr. Vigente</b> 0,00 <b>Pago</b> 0,00
<b>Total Proyecto</b>	6.032.000.000	6.032.000.000	2.849.971.431	1.747.496.063	1.747.496.063	1.747.496.063	<b>Apr. Vigente</b> 0,00 <b>Pago</b> 0,00

>> Evolución 2021

Proyecto: FORTALECIMIENTO DE LA ARQUITECTURA TECNOLÓGICA DE LA SUPERSOLIDARIA EN BOGOTÁ - 2018011000309

	Ene	Feb	Mar	Abr	May	Jun	Jul	Ago	Sep	Oct	Nov	Dic
<b>Inversión*</b>	6.032.000.000	6.032.000.000	6.032.000.000	6.032.000.000	6.032.000.000	6.032.000.000	6.032.000.000	6.032.000.000	6.032.000.000	0	0	0
<b>Avance Financiero</b>	0,15 %	8,43 %	9,25 %	10,77 %	18,74 %	20,89 %	23,93 %	26,62 %	28,97 %	0,00 %	0,00 %	0,00 %
<b>Avance Físico</b>	3,00 %	3,00 %	0,00 %	0,00 %	0,00 %	59,00 %	67,00 %	67,00 %	75,00 %	0,00 %	0,00 %	0,00 %
<b>Avance gestion</b>	0,00 %	0,00 %	0,00 %	0,00 %	0,00 %	20,00 %	40,00 %	40,00 %	52,00 %	0,00 %	0,00 %	0,00 %

>> Políticas

Política	Componente	Fuente financiación	Inicial	Vigente	Compromiso	Obligación	Pago
Tecnologías de información y comunicaciones	Aplicaciones / software	Recursos Propios	1.044.942.296	1.044.942.296	489.087.188	307.834.270	307.834.270
	Infraestructura/hardware	Recursos Propios	1.543.451.094	1.543.451.094	0	0	0
	Servicios	Recursos Propios	3.443.606.610	3.443.606.610	1.725.847.868	641.520.103	641.520.103
Total			6.032.000.000	6.032.000.000	2.214.935.056	949.354.373	949.354.373

> Metas de Gestión

Indicador	Metas	Avance	Cumplimiento
Porcentaje De Ejecución Del Plan De Compras Para La Renovación De Equipos Informáticos	25	13,00	52,00 %
<b>Observaciones:</b> se aprobaron los procesos de Soporte y mantenimiento Esigna 2021 - 2022, Implementación IPV6, Análisis de Vulnerabilidades y Hacking Ético, Soporte y Mantenimiento PC Secure y Adquisición Enlace Backup			

Proyecto: FORTALECIMIENTO DE LA ARQUITECTURA TECNOLÓGICA DE LA SUPERSOLIDARIA EN BOGOTÁ - 2018011000309

> Regionalización

Cifras en Pesos Corrientes

	No Regionalizable	Occidente	Caribe	Centro Occidente	Orinoquía	Amazonía	Bogotá D.C.
<b>Inversión</b>	6.032.000.000	0	0	0	0	0	0
<b>Avance Financiero</b>	28,97 %	0,00 %	0,00 %	0,00 %	0,00 %	0,00 %	0,00 %
<b>Avance Físico</b>	0,00 %	0,00 %	0,00 %	0,00 %	0,00 %	0,00 %	0,00 %

Nombre del proyecto:

# PREVENCIÓN DE LOS RIESGOS JURÍDICOS Y FINANCIEROS DE LAS ORGANIZACIONES SOLIDARIAS A NIVEL NACIONAL



## Objetivo general:

AMPLIAR COBERTURA DE SUPERVISIÓN EN LAS ORGANIZACIONES SOLIDARIAS DEL SECTOR REAL

Código BPIN: 2018011000355

Sector: Hacienda



**Proyecto:** PREVENCIÓN DE LOS RIESGOS JURÍDICOS Y FINANCIEROS DE LAS ORGANIZACIONES SOLIDARIAS A NIVEL NACIONAL - 2018011000355

Entidad: Supersolidaria

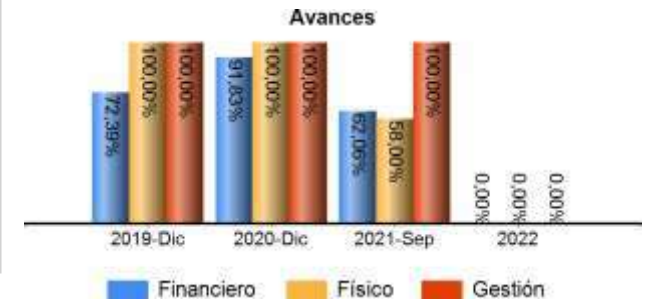
Responsable: Lorena Ballesteros Munoz

Horizonte: 2019 - 2022

Presupuesto 2021: \$ 1.848.303.211

Control Posterior: 23/12/2021

Seguimiento de: septiembre 2021



Proyecto: PREVENCIÓN DE LOS RIESGOS JURÍDICOS Y FINANCIEROS DE LAS ORGANIZACIONES SOLIDARIAS A NIVEL NACIONAL - 2018011000355

## > Cadena de Valor

### OBJETIVO ESPECIFICO

DETERMINAR EL UNIVERSO DE ORGANIZACIONES SOLIDARIAS SUJETAS DE VIGILANCIA

#### PRODUCTOS

Servicio de gestión de la información del sector solidario

Indicador	Meta Total 2019-2022	Acumulado 2019- 2020	Meta 2021	Avance 2021	Cumplimiento 2021
Bases de datos generadas - <b>Unidad de Medida:</b> Número	1,0000	0,0000	1,0000	1,0000	100,00 %

**Observaciones :** Se está trabajando en la depuración de la base final, que se entregará a final de año

Actividad	Fuente	Inicial	Vigente	Obligado
Solicitar a Confecamaras información al corte de diciembre del año inmediatamente anterior, partiendo de 2018, sobre la organizaciones solidarias que tengan vigente su registro mercantil	PGN	\$0	\$0	\$0
Verificar la información presentada por Confecamaras y determinar las organizaciones objeto de supervisión.	PGN	\$0	\$0	\$0
Determinar a partir de los sujetos vigilados que tengan registro en Confecámaras cuáles no están reportando información a la Supersolidaria	PGN	\$52.819.299	\$52.819.299	\$30.553.920
<b>TOTAL</b>		<b>\$52.819.299</b>	<b>\$52.819.299</b>	<b>\$30.553.920</b>

EXTENDER LA SUPERVISIÓN DE LAS ORGANIZACIONES SOLIDARIAS

Proyecto: PREVENCIÓN DE LOS RIESGOS JURÍDICOS Y FINANCIEROS DE LAS ORGANIZACIONES SOLIDARIAS A NIVEL NACIONAL - 2018011000355

**OBJETIVO ESPECIFICO**
**PRODUCTOS**

Servicio de visitas a organizaciones del sector solidario

Indicador	Meta Total 2019-2022	Acumulado 2019- 2020	Meta 2021	Avance 2021	Cumplimiento 2021
-----------	-------------------------	-------------------------	--------------	----------------	----------------------

Incremento en el número de visitas realizados a organizaciones del sector solidario - <b>Unidad de Medida:</b> Porcentaje	100,0000	0,0000	25,0000	14,2500	57,00 %
---	----------	--------	---------	---------	---------

**Observaciones :** Se realizaron tres (3) visitas de inspección virtual a Cooperativas: Coopcrismar, Coopnalfuturo y Coopsurgiendo

Actividad	Fuente	Inicial	Vigente	Obligado
Realizar requerimientos y/o supervision extra situ y/o supervisión in situ y/o controles de legalidad a organizaciones solidarias encontradas en el nuevo servicio de información del sector solidario	PGN	\$342.648.276	\$342.648.276	\$221.895.289
Impartir instrucciones y/o adelantar acciones de control a organizaciones solidarias encontradas en el nuevo servicio de información del sector solidario	PGN	\$0	\$0	\$0
Realizar supervisión extra situ y/o supervisión in situ a las organizaciones de 2 y 3 nivel de supervisión que no se hayan visitado durante el último cuatrenio	PGN	\$910.117.160	\$910.117.160	\$547.151.775
Realizar requerimientos y/o controles de legalidad y/o impartir instrucciones y/o adelantar acciones de control a organizaciones de 2 y 3 nivel de supervisión que no se hayan visitado durante el último cuatrenio	PGN	\$542.718.476	\$542.718.476	\$347.491.926
<b>TOTAL</b>		<b>\$1.795.483.912</b>	<b>\$1.795.483.912</b>	<b>\$1.116.538.990</b>

[> Esquema Financiero](#)

Cifras en Pesos Corrientes

[>> Resumen Financiero 2019 - 2022](#)

Fuente: \*\*SUIFP - \*SIIF. Información va desde 2008, año que se inició el SPI.

Proyecto: PREVENCIÓN DE LOS RIESGOS JURÍDICOS Y FINANCIEROS DE LAS ORGANIZACIONES SOLIDARIAS A NIVEL NACIONAL - 2018011000355

Vigencia	Solicitado **	Inicial *	Vigente *	Compromiso *	Obligación *	Pago *	Avances
2019-Dic	1.705.906.410	1.705.906.410	1.705.906.410	1.588.206.401	1.234.950.565	1.140.160.565	Financiero 72,39% Físico 100,00% Gestión 100,00%
2020-Dic	1.775.677.982	1.775.677.982	1.509.279.242	1.491.982.877	1.385.970.746	1.370.306.329	Financiero 91,83% Físico 100,00% Gestión 100,00%
2021-Sep	1.848.303.211	1.848.303.211	1.848.303.211	1.765.798.097	1.147.092.910	1.147.092.910	Financiero 62,06% Físico 58,00% Gestión 100,00%
2022	1.923.898.812	0	0	0	0	0	Financiero 0,00% Físico 0,00% Gestión 0,00%

>> Fuentes de Financiación

Fuente SIIF (30/09/2021)

<b>Recursos Propios</b>	1.848.303.211	1.848.303.211	1.765.798.097	1.147.092.910	1.147.092.910	1.147.092.910	Apr. Vigente 0,00 Pago 0,00
<b>Total Proyecto</b>	1.848.303.211	1.848.303.211	1.765.798.097	1.147.092.910	1.147.092.910	1.147.092.910	Apr. Vigente 0,00 Pago 0,00

>> Evolución 2021

Proyecto: PREVENCIÓN DE LOS RIESGOS JURÍDICOS Y FINANCIEROS DE LAS ORGANIZACIONES SOLIDARIAS A NIVEL NACIONAL - 2018011000355

	Ene	Feb	Mar	Abr	May	Jun	Jul	Ago	Sep	Oct	Nov	Dic
<b>Inversión*</b>	1.848.303.211	1.848.303.211	1.848.303.211	1.848.303.211	1.848.303.211	1.848.303.211	1.848.303.211	1.848.303.211	1.848.303.211	0	0	0
<b>Avance Financiero</b>	0,00 %	0,91 %	7,39 %	15,50 %	24,65 %	34,34 %	43,13 %	52,82 %	62,06 %	0,00 %	0,00 %	0,00 %
<b>Avance Físico</b>	0,00 %	0,00 %	0,00 %	0,00 %	0,00 %	22,00 %	38,00 %	58,00 %	58,00 %	0,00 %	0,00 %	0,00 %
<b>Avance gestion</b>	0,00 %	10,00 %	28,00 %	53,00 %	78,00 %	98,00 %	100,00 %	100,00 %	100,00 %	0,00 %	0,00 %	0,00 %

## > Metas de Gestión

Indicador	Metas	Avance	Cumplimiento
Informes De Supervisión Realizados	992	992,00	100,00 %
<b>Observaciones:</b> Se realizaron (103) informes de supervisión			


## > Regionalización

Cifras en Pesos Corrientes

<b>Inversión</b>	1.848.303.211	0	0	0	0	0	0
<b>Avance Físico</b>	0,00 %	0,00 %	0,00 %	0,00 %	0,00 %	0,00 %	0,00 %

Nombre del proyecto:

## FORTALECIMIENTO DE LA SUPERVISIÓN DE FONDOS DE EMPLEADOS Y MUTUALES QUE EJERCEN LA ACTIVIDAD DE AHORRO Y CRÉDITO A NIVEL NACIONAL



### Objetivo general:

FORTALECER LA LABOR DE SUPERVISIÓN A FONDOS DE EMPLEADOS Y MUTUALES

Código BPIN: 2018011000359

Sector: Hacienda

**Proyecto:** FORTALECIMIENTO DE LA SUPERVISIÓN DE FONDOS DE EMPLEADOS Y MUTUALES QUE EJERCEN LA ACTIVIDAD DE AHORRO Y CRÉDITO A NIVEL NACIONAL - 2018011000359

Entidad: Supersolidaria

Responsable: Lorena Ballesteros Munoz

Horizonte: 2019 - 2022

Presupuesto 2021: \$ 1.901.494.782

Control Posterior: 23/12/2021

Seguimiento de: septiembre 2021



Proyecto: FORTALECIMIENTO DE LA SUPERVISIÓN DE FONDOS DE EMPLEADOS Y MUTUALES QUE EJERCEN LA ACTIVIDAD DE AHORRO Y CRÉDITO A NIVEL NACIONAL - 2018011000359

## > Cadena de Valor

### OBJETIVO ESPECIFICO

AUMENTAR LA RIGUROSIDAD DE LAS MUTUALES QUE TIENEN AHORROS

#### PRODUCTOS

Servicio de seguimiento a entidades financieras supervisadas y partes interesadas

Indicador	Meta Total 2019-2022	Acumulado 2019- 2020	Meta 2021	Avance 2021	Cumplimiento 2021
Trámites o seguimientos finalizados oportunamente - <b>Unidad de Medida:</b> Número	214,0000	0,0000	50,0000	50,0000	100,00 %
<b>Observaciones :</b> SSe adelantaron (9) seguimientos financieros y (4) trámites de controles de legalidad a asociaciones mutuales					
Actividad	Fuente	Inicial	Vigente	Obligado	
Diseñar, implementar y actualizar los procesos y procedimientos de supervisión para Fondos de Empleados	PGN	\$0	\$0	\$0	
Expedir actos administrativos para cambio de nivel de supervisión a mutuales que captan ahorros	PGN	\$0	\$0	\$0	
Revisar y hacer seguimiento a los Planes de Acción para autorización o requerimiento	PGN	\$233.355.650	\$233.355.650	\$119.723.501	
Revisar los Documentos Soportes del Documento de Compromiso de los Fondos de Empleados para autorización y/o requerimiento	PGN	\$252.128.663	\$252.128.663	\$150.493.923	
<b>TOTAL</b>		<b>\$485.484.313</b>	<b>\$485.484.313</b>	<b>\$270.217.424</b>	

Servicio de visitas a organizaciones del sector solidario



Proyecto: FORTALECIMIENTO DE LA SUPERVISIÓN DE FONDOS DE EMPLEADOS Y MUTUALES QUE EJERCEN LA ACTIVIDAD DE AHORRO Y CRÉDITO A NIVEL NACIONAL - 2018011000359

PRODUCTOS					
Indicador	Meta Total 2019-2022	Acumulado 2019- 2020	Meta 2021	Avance 2021	Cumplimiento 2021
Incremento en el número de visitas realizados a organizaciones del sector solidario - <b>Unidad de Medida:</b> Porcentaje	100,0000	0,0000	25,0000	17,5500	70,20 %
<b>Observaciones :</b> Se realizaron dos (2) visitas de inspección virtual a Fondos de Empleados: Fonemroman y Feprofuc					
Actividad	Fuente	Inicial	Vigente	Obligado	
Realizar supervision extra situ y/o controles de legalidad a fondos de empleados	PGN	\$736.430.967	\$736.430.967	\$113.789.309	
Realizar supervision insitu a fondos de empleados	PGN	\$303.041.843	\$303.041.843	\$178.779.053	
Realizar supervisión extra situ, in situ y controles de legalidad a Mutuales	PGN	\$376.537.659	\$376.537.659	\$126.727.760	
<b>TOTAL</b>		<b>\$1.416.010.469</b>	<b>\$1.416.010.469</b>	<b>\$419.296.122</b>	

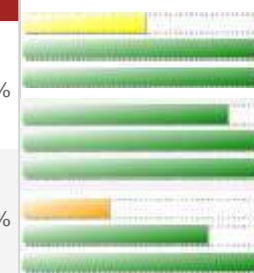
> Esquema Financiero

Cifras en Pesos Corrientes

>> Resumen Financiero 2019 - 2022

Fuente: \*\*SUIFP - \*SIF. Información va desde 2008, año que se inició el SPI.

Vigencia	Solicitado **	Inicial *	Vigente *	Compromiso *	Obligación *	Pago * Avances	
2019-Dic	1.765.000.000	1.765.000.000	1.765.000.000	1.053.914.160	914.581.244	Financiero 51,82% 822.266.244 Gestión 100,00%	Físico 100,00%
2020-Dic	1.826.779.500	1.826.779.500	1.223.779.500	1.136.679.223	1.059.873.936	Financiero 86,61% 1.041.965.669 Gestión 100,00%	Físico 100,00%
2021-Sep	1.901.494.782	1.901.494.782	1.901.494.782	1.275.516.641	689.513.546	689.513.546 Gestión 103,00%	Financiero 36,26% Físico 78,00%



Proyecto: FORTALECIMIENTO DE LA SUPERVISIÓN DE FONDOS DE EMPLEADOS Y MUTUALES QUE EJERCEN LA ACTIVIDAD DE AHORRO Y CRÉDITO A NIVEL NACIONAL - 2018011000359

Vigencia	Solicitado **	Inicial *	Vigente *	Compromiso *	Obligación *	Pago *	Avances
2022	1.979.265.919	0	0	0	0	0	Financiero 0,00% Físico 0,00% Gestión 0,00%

## &gt;&gt; Fuentes de Financiación

Fuente SIIF (30/09/2021)

	Inicial	Vigente	Compromiso	Obligación	Pago	Reserva Pptal.
<b>Recursos Propios</b>	1.901.494.782	1.901.494.782	1.275.516.641	689.513.546	689.513.546	Apr. Vigente 0,00 Pago 0,00
<b>Total PGN</b>	1.901.494.782	1.901.494.782	1.275.516.641	689.513.546	689.513.546	Apr. Vigente 0,00 Pago 0,00
<b>Total Proyecto</b>	1.901.494.782	1.901.494.782	1.275.516.641	689.513.546	689.513.546	Apr. Vigente 0,00 Pago 0,00
<b>Total</b>	<b>1.901.494.782</b>	<b>1.901.494.782</b>	<b>1.275.516.641</b>	<b>689.513.546</b>	<b>689.513.546</b>	Apr. Vigente 0,00 Pago 0,00

## &gt;&gt; Evolución 2021

	Ene	Feb	Mar	Abr	May	Jun	Jul	Ago	Sep	Oct	Nov	Dic
<b>Inversión*</b>	1.901.494.782	1.901.494.782	1.901.494.782	1.901.494.782	1.901.494.782	1.901.494.782	1.901.494.782	1.901.494.782	1.901.494.782	0	0	0
<b>Avance Financiero</b>	0,00 %	0,11 %	1,27 %	3,31 %	5,96 %	13,67 %	20,79 %	27,92 %	36,26 %	0,00 %	0,00 %	0,00 %
<b>Avance Físico</b>	0,00 %	0,00 %	0,00 %	4,00 %	9,00 %	28,00 %	47,00 %	62,00 %	78,00 %	0,00 %	0,00 %	0,00 %
<b>Avance gestion</b>	0,00 %	7,00 %	22,00 %	41,00 %	58,00 %	83,00 %	95,00 %	103,00 %	103,00 %	0,00 %	0,00 %	0,00 %

**Proyecto:** FORTALECIMIENTO DE LA SUPERVISIÓN DE FONDOS DE EMPLEADOS Y MUTUALES QUE EJERCEN LA ACTIVIDAD DE AHORRO Y CRÉDITO A NIVEL NACIONAL - 2018011000359

## > Metas de Gestión

Indicador	Metas	Avance	Cumplimiento
Informes De Supervisión Realizados	861	883,00	102,56 %
<b>Observaciones:</b> Se realizaron (63) informes de supervisión			

## > Regionalización

Cifras en Pesos Corrientes

	No Regionalizable	Occidente	Caribe	Centro Occidente	Orinoquía	Amazonía	Bogotá D.C.
<b>Inversión</b>	1.901.494.782	0	0	0	0	0	0
<b>Avance Financiero</b>	36,26 %	0,00 %	0,00 %	0,00 %	0,00 %	0,00 %	0,00 %
<b>Avance Físico</b>	0,00 %	0,00 %	0,00 %	0,00 %	0,00 %	0,00 %	0,00 %

Nombre del proyecto:

## Fortalecimiento del sector de la Economía Solidaria en materia normativa y regulatoria a nivel Nacional



### Objetivo general:

FORTALECER EL SECTOR DE LA ECONOMÍA SOLIDARIA EN MATERIA NORMATIVA Y REGULATORIA

Código BPIN: 2019011000096

Sector: Hacienda

**Proyecto:** Fortalecimiento del sector de la Economía Solidaria en materia normativa y regulatoria a nivel Nacional - 2019011000096

**Entidad:** Supersolidaria

**Responsable:** Lorena Ballesteros Munoz

**Horizonte:** 2020 - 2023

**Presupuesto 2021:** \$ 3.002.406.250

**Control Posterior:** 24/09/2021

**Seguimiento de:** septiembre 2021



Proyecto: Fortalecimiento del sector de la Economía Solidaria en materia normativa y regulatoria a nivel Nacional - 2019011000096

## > Cadena de Valor

### OBJETIVO ESPECIFICO

GENERAR ANÁLISIS DE INFORMACIÓN DEL SECTOR DE LA ECONOMÍA SOLIDARIA

#### PRODUCTOS

Documentos metodológicos

Indicador	Meta Total 2020-2023	Acumulado 2020- 2020	Meta 2021	Avance 2021	Cumplimiento 2021
Documentos metodológicos elaborados - <b>Unidad de Medida:</b> Número	40,0000	0,0000	10,0000	6,0000	60,00 %

**Observaciones :** Elaboración de material para las capacitaciones internas sobre SBR. Propuesta inicial en las funciones y responsabilidades de los actores del proceso, para ejercer la SBR. Versión final de la segmentación, niveles para la supervisión y cambios a la estructura organizacional, para Del. Financiera.

Actividad	Fuente	Inicial	Vigente	Obligado
Generar indicadores, reportes e informes estadísticos	PGN	\$752.400.000	\$752.400.000	\$150.982.500
Diagnosticar los efectos, alcances e impactos que generan los documentos aplicables al	PGN	\$945.000.000	\$945.000.000	
Establecer lineamientos y mecanismos de gestión para el recaudo de recursos	PGN	\$407.000.000	\$407.000.000	\$225.312.026
<b>TOTAL</b>		<b>\$2.104.400.000</b>	<b>\$2.104.400.000</b>	<b>\$525.863.743</b>

ESTANDARIZAR LA REGULACIÓN NORMATIVA DEL SECTOR DE LA ECONOMÍA SOLIDARIA

Proyecto: Fortalecimiento del sector de la Economía Solidaria en materia normativa y regulatoria a nivel Nacional - 2019011000096

**OBJETIVO ESPECIFICO**

**PRODUCTOS**

Documentos normativos

Indicador	Meta Total 2020-2023	Acumulado 2020-2020	Meta 2021	Avance 2021	Cumplimiento 2021
Documentos normativos elaborados - <b>Unidad de Medida:</b> Número	1,0000	0,0000	1,0000	0,5000	50,00 %
<b>Observaciones :</b> Se remitió Proyecto de Decreto a la Comisión Intersectorial de la Economía Solidaria, en Min trabajo y la URF "se dictan algunas disposiciones relacionadas con el desarrollo e implementación de la tecnología e innovación y la tecnología financiera Fintech para las empresas de la economía solidaria.					
Actividad	Fuente	Inicial	Vigente	Obligado	
Identificar y clasificar por tipología los documentos normativos existentes.	PGN	\$157.500.000	\$157.500.000	\$105.739.751	
Consolidar y actualizar la información de la documentación normativa.	PGN	\$157.500.000	\$157.500.000	\$96.675.940	
Gestionar la creación de un marco regulatorio del sector solidario.	PGN	\$583.006.250	\$583.006.250	\$246.097.851	
<b>TOTAL</b>		<b>\$898.006.250</b>	<b>\$898.006.250</b>	<b>\$448.513.542</b>	

> Esquema Financiero

Cifras en Pesos Corrientes

>> Resumen Financiero 2020 - 2023

Fuente: \*\*SUIFP - \*SIIF. Información va desde 2008, año que se inició el SPI.

Vigencia	Solicitado **	Inicial *	Vigente *	Compromiso *	Obligación *	Pago *	Avances
2020-Dic	2.869.506.250	2.435.887.018	2.125.632.263	1.991.846.262	1.642.679.748	1.642.679.748	Financiero 77,28% Físico 100,00% Gestión 100,00%
2021-Sep	3.002.406.250	3.002.406.250	3.002.406.250	1.659.299.602	974.377.285	974.377.285	Financiero 32,45% Físico 57,00% Gestión 68,00%

Proyecto: Fortalecimiento del sector de la Economía Solidaria en materia normativa y regulatoria a nivel Nacional - 2019011000096

Vigencia	Solicitado **	Inicial *	Vigente *	Compromiso *	Obligación *	Pago *	Avances
2022	3.230.772.250	0	0	0	0	0	Financiero 0,00% Físico 0,00% Gestión 0,00%
2023	3.411.991.990	0	0	0	0	0	Financiero 0,00% Físico 0,00% Gestión 0,00%

>> Fuentes de Financiación

Fuente SIIF (30/09/2021)

	Inicial	Vigente	Compromiso	Obligación	Pago	Reserva Pptal.
<b>Recursos Propios</b>	3.002.406.250	3.002.406.250	1.659.299.602	974.377.285	974.377.285	Apr. Vigente 0,00 Pago 0,00
<b>Total PGN</b>	3.002.406.250	3.002.406.250	1.659.299.602	974.377.285	974.377.285	Apr. Vigente 0,00 Pago 0,00
<b>Total Proyecto</b>	3.002.406.250	3.002.406.250	1.659.299.602	974.377.285	974.377.285	Apr. Vigente 0,00 Pago 0,00
<b>Total</b>	<b>3.002.406.250</b>	<b>3.002.406.250</b>	<b>1.659.299.602</b>	<b>974.377.285</b>	<b>974.377.285</b>	Apr. Vigente 0,00 Pago 0,00

>> Evolución 2021



Proyecto: Fortalecimiento del sector de la Economía Solidaria en materia normativa y regulatoria a nivel Nacional - 2019011000096

	Ene	Feb	Mar	Abr	May	Jun	Jul	Ago	Sep	Oct	Nov	Dic
<b>Inversión*</b>	3.002.406.250	3.002.406.250	3.002.406.250	3.002.406.250	3.002.406.250	3.002.406.250	3.002.406.250	3.002.406.250	3.002.406.250	0	0	0
<b>Avance Financiero</b>	0,00 %	0,46 %	3,40 %	6,82 %	11,62 %	16,49 %	20,80 %	27,05 %	32,45 %	0,00 %	0,00 %	0,00 %
<b>Avance Físico</b>	0,00 %	0,00 %	0,00 %	0,00 %	0,00 %	29,00 %	43,00 %	57,00 %	57,00 %	0,00 %	0,00 %	0,00 %
<b>Avance gestion</b>	0,00 %	0,00 %	50,00 %	50,00 %	50,00 %	59,00 %	68,00 %	68,00 %	68,00 %	0,00 %	0,00 %	0,00 %

## > Metas de Gestión

Indicador	Metas	Avance	Cumplimiento
Documentos insumo elaborados	11	4,00	36,36 %
<b>Observaciones:</b> Fueron aprobadas las dos actas de entrega de los tableros de control de acuerdo al requerimiento establecido en los Mokcups de los tableros.			
Alianzas desarrolladas	1	1,00	100,00 %
<b>Observaciones:</b> Elaboración de material para las capacitaciones internas sobre SBR. Propuesta inicial en las funciones y responsabilidades de los actores del proceso, para ejercer la SBR. Versión final de la segmentación, niveles para la supervisión y cambios a la estructura organizacional, para Del. Financiera.			

## > Regionalización

Cifras en Pesos Corrientes

Proyecto: Fortalecimiento del sector de la Economía Solidaria en materia normativa y regulatoria a nivel Nacional - 2019011000096

	No Regionalizable	Occidente	Caribe	Centro Occidente	Orinoquía	Amazonía	Bogotá D.C.
<b>Inversión</b>	3.002.406.250	0	0	0	0	0	0
<b>Avance Financiero</b>	32,45 %	0,00 %	0,00 %	0,00 %	0,00 %	0,00 %	0,00 %
<b>Avance Físico</b>	0,00 %	0,00 %	0,00 %	0,00 %	0,00 %	0,00 %	0,00 %

Nombre del proyecto:

# Fortalecimiento del buen gobierno en las cooperativas de ahorro y crédito a nivel Nacional



## Objetivo general:

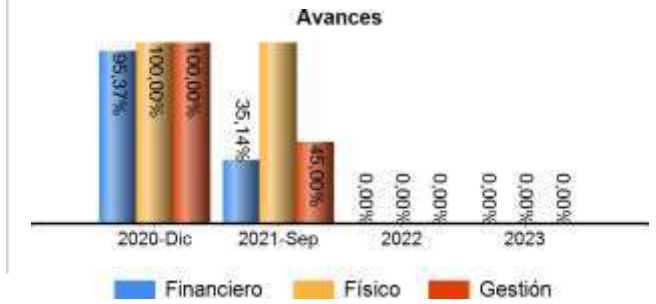
FORTALECER LAS ESTRUCTURAS DE GOBIERNO EN LAS COOPERATIVAS DE AHORRO Y CRÉDITO

Código BPIN: 2019011000097

Sector: Hacienda

**Proyecto:** Fortalecimiento del buen gobierno en las cooperativas de ahorro y crédito a nivel Nacional - 2019011000097

Entidad: Supersolidaria  
 Responsable: Lorena Ballesteros Munoz  
 Horizonte: 2020 - 2022  
 Presupuesto 2021: \$ 1.905.200.000  
 Control Posterior: 28/04/2021  
 Seguimiento de: septiembre 2021



Proyecto: Fortalecimiento del buen gobierno en las cooperativas de ahorro y crédito a nivel Nacional - 2019011000097

> Cadena de Valor

**OBJETIVO ESPECIFICO**

GENERAR PRÁCTICAS DE BUEN GOBIERNO EN LAS COOPERATIVAS DE AHORRO Y CRÉDITO

**PRODUCTOS**

Servicio de seguimiento a entidades financieras supervisadas y partes interesadas

Indicador	Meta Total 2020-2022	Acumulado 2020- 2020	Meta 2021	Avance 2021	Cumplimiento 2021
Trámites o seguimientos finalizados oportunamente - <b>Unidad de Medida:</b> Número	724,0000	0,0000	241,0000	440,0000	182,57 %
<b>Observaciones :</b> Durante este periodo se realizaron 100 extrasitus					

Actividad	Fuente	Inicial	Vigente	Obligado
Realizar visitas de inspección (in situ) a las cooperativas de ahorro y crédito para verificar la implementación de practicas de buen gobierno.	PGN	\$1.565.200.000	\$1.565.200.000	\$596.443.211
Monitorear (extra situ) las cooperativas de ahorro y crédito para realizar seguimiento a las practicas de buen gobierno.	PGN	\$320.000.000	\$320.000.000	\$73.091.248
<b>TOTAL</b>		<b>\$1.885.200.000</b>	<b>\$1.885.200.000</b>	<b>\$669.534.459</b>

Documentos metodológicos

Indicador	Meta Total 2020-2022	Acumulado 2020- 2020	Meta 2021	Avance 2021	Cumplimiento 2021
Documentos metodológicos elaborados - <b>Unidad de Medida:</b> Número	3,0000	0,0000	1,0000	1,0000	100,00 %
<b>Observaciones :</b> Durante este priodo se expidieron diversos marcos regulatorios que posibilitan ejercer la función de supervisión en las cooperativas con la cobertura que se espera.					

Proyecto: Fortalecimiento del buen gobierno en las cooperativas de ahorro y crédito a nivel Nacional - 2019011000097

PRODUCTOS					
Actividad	Fuente	Inicial	Vigente	Obligado	
Expedir lineamientos relacionados con las practicas de buen gobierno	PGN	\$0	\$0	\$0	
Definir metodologías y procedimientos para la supervisión y monitoreo de la aplicación de prácticas del buen gobierno.	PGN	\$10.000.000	\$10.000.000	\$0	
<b>TOTAL</b>		<b>\$10.000.000</b>	<b>\$10.000.000</b>	<b>\$0</b>	
Servicio de educación informal para el buen gobierno					
Indicador	Meta Total 2020-2022	Acumulado 2020- 2020	Meta 2021	Avance 2021	Cumplimiento 2021
Personas capacitadas - <b>Unidad de Medida:</b> Número	1.680,0000	0,0000	560,0000	400,0000	71,43 %
<b>Observaciones :</b> Durante este periodo se esta adelanta el proceso de diagnostico para la estructuración de una nueva jornada de reinducción para las personas de los grupos de análisis financiero y supervisión					
Actividad	Fuente	Inicial	Vigente	Obligado	
Capacitar a los supervisores sobre la aplicación de la normatividad de buen gobierno y sobre las metodologías y procedimientos diseñados para la supervisión del buen gobierno	PGN	\$0	\$0	\$0	
Realizar sensibilización a asociados, empleados e integrantes de los órganos de administración, control y vigilancia de las cooperativas de ahorro y crédito sobre prácticas de buen gobierno	PGN	\$10.000.000	\$10.000.000	\$0	
<b>TOTAL</b>		<b>\$10.000.000</b>	<b>\$10.000.000</b>	<b>\$0</b>	

[> Esquema Financiero](#)

Cifras en Pesos Corrientes

[>> Resumen Financiero 2020 - 2022](#)

Fuente: \*\*SUIFP - \*SIIF. Información va desde 2008, año que se inició el SPI.

Proyecto: Fortalecimiento del buen gobierno en las cooperativas de ahorro y crédito a nivel Nacional - 2019011000097

Vigencia	Solicitado **	Inicial *	Vigente *	Compromiso *	Obligación *	Pago *	Avances
2020-Dic	1.886.000.000	1.158.000.000	570.678.908	570.330.988	544.276.181	532.433.087	<b>Financiero</b> 95,37% <b>Físico</b> 100,00% <b>Gestión</b> 100,00%
2021-Sep	1.905.200.000	1.905.200.000	1.905.200.000	1.214.577.624	669.534.459	669.534.459	<b>Financiero</b> 35,14% <b>Físico</b> 182,00% <b>Gestión</b> 45,00%
2022	1.950.200.000	0	0	0	0	0	<b>Financiero</b> 0,00% <b>Físico</b> 0,00% <b>Gestión</b> 0,00%
2023	0	0	0	0	0	0	<b>Financiero</b> 0,00% <b>Físico</b> 0,00% <b>Gestión</b> 0,00%

>> Fuentes de Financiación

Fuente SIIF (30/09/2021)

<b>Recursos Propios</b>	1.905.200.000	1.905.200.000	1.214.577.624	669.534.459	669.534.459	669.534.459	<b>Apr. Vigente</b> 0,00 <b>Pago</b> 0,00
<b>Total Proyecto</b>	1.905.200.000	1.905.200.000	1.214.577.624	669.534.459	669.534.459	669.534.459	<b>Apr. Vigente</b> 0,00 <b>Pago</b> 0,00

>> Evolución 2021

Proyecto: Fortalecimiento del buen gobierno en las cooperativas de ahorro y crédito a nivel Nacional - 2019011000097

	Ene	Feb	Mar	Abr	May	Jun	Jul	Ago	Sep	Oct	Nov	Dic
<b>Inversión*</b>	1.905.200.000	1.905.200.000	1.905.200.000	1.905.200.000	1.905.200.000	1.905.200.000	1.905.200.000	1.905.200.000	1.905.200.000	0	0	0
<b>Avance Financiero</b>	0,00 %	0,00 %	0,13 %	0,92 %	4,80 %	10,97 %	18,45 %	26,49 %	35,14 %	0,00 %	0,00 %	0,00 %
<b>Avance Físico</b>	0,00 %	0,00 %	23,00 %	49,00 %	49,00 %	99,00 %	120,00 %	140,00 %	182,00 %	0,00 %	0,00 %	0,00 %
<b>Avance gestion</b>	0,00 %	0,00 %	2,00 %	5,00 %	5,00 %	22,00 %	30,00 %	38,00 %	45,00 %	0,00 %	0,00 %	0,00 %

## > Metas de Gestión

Indicador	Metas	Avance	Cumplimiento
Visitas De Evaluación Y Seguimiento Realizadas	60	27,00	45,00 %
<b>Observaciones:</b> Durante este periodo se realizaron cuatro ( 4 ) visitas de Inspeccion de caracter mixto presencial y virtual.			

## > Regionalización

Cifras en Pesos Corrientes

	Ene	Feb	Mar	Abr	May	Jun	Jul	Ago	Sep	Oct	Nov	Dic
<b>Inversión</b>	1.905.200.000			0	0	0	0	0	0	0	0	0
<b>Avance Físico</b>	0,00 %	0,00 %	0,00 %	0,00 %	0,00 %	0,00 %	0,00 %	0,00 %	0,00 %	0,00 %	0,00 %	0,00 %



Nombre del proyecto:

## Adquisición de una nueva sede integrada para la Supersolidaria en Bogotá



### Objetivo general:

Adquirir infraestructura para la operación y prestación de los servicios de la Superintendencia de Economía Solidaria.

Código BPIN: 2020011000038

Sector: Hacienda

Entidad: Supersolidaria

**Proyecto:** Adquisicion de una nueva sede integrada para la Supersolidaria en Bogota - 2020011000038

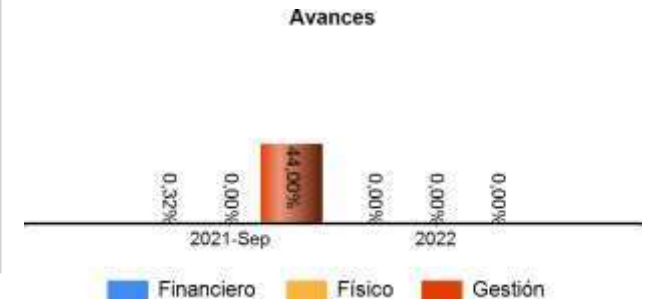
**Responsable:** Lorena Ballesteros Munoz

**Horizonte:** 2021 - 2022

**Presupuesto 2021:** \$ 19.912.760.380

**Control Posterior:** 15/04/2021

**Seguimiento de:** septiembre 2021



Proyecto: Adquisición de una nueva sede integrada para la Supersolidaria en Bogotá - 2020011000038

## > Cadena de Valor

### OBJETIVO ESPECIFICO

Ampliar y mejorar la distribución física de puestos de trabajo

#### PRODUCTOS

Sedes adquiridas

Indicador	Meta Total 2021-2022	Acumulado 2021- 2020	Meta 2021	Avance 2021	Cumplimiento 2021
Sedes adquiridas - <b>Unidad de Medida:</b> Número	1,0000	0,0000	1,0000	0,0000	0,00 %

**Observaciones :** Estructuración estudiós previos Experto técnico con rol de Gerente de Proyecto

Actividad	Fuente	Inicial	Vigente	Obligado
Obtener Licencias y permisos	PGN	\$394.220.000	\$394.220.000	\$0
Disponer y/o adquirir infraestructura física	PGN	\$17.139.765.380	\$17.139.765.380	\$0
Realizar reconocimiento de la oferta inmobiliaria	PGN	\$257.100.000	\$257.100.000	\$64.283.333
<b>TOTAL</b>		<b>\$17.791.085.380</b>	<b>\$17.791.085.380</b>	<b>\$64.283.333</b>

Adecuar las condiciones de ergonomía de los funcionarios

Proyecto: Adquisición de una nueva sede integrada para la Supersolidaria en Bogota - 2020011000038

**OBJETIVO ESPECIFICO**

**PRODUCTOS**

Sedes adecuadas

Indicador	Meta Total 2021-2022	Acumulado 2021-2020	Meta 2021	Avance 2021	Cumplimiento 2021
Sedes adecuadas - <b>Unidad de Medida:</b> Número	1,0000	0,0000	1,0000	0,0000	0,00 %

**Observaciones :** Esta actividad depende de la adquisición de la sede.

Actividad	Fuente	Inicial	Vigente	Obligado
Supervisar y controlar las actividades de gerencia y obra a realizar en la sede	PGN	\$419.175.000	\$419.175.000	\$0
Realizar la adecuación e instalación de mobiliario de los espacios y equipos de la nueva sede	PGN	\$687.500.000	\$687.500.000	\$0
Realizar la planeación técnica del proyecto de adecuación interior de la sede adquirida	PGN	\$300.000.000	\$300.000.000	\$0
Realizar la adecuación e instalación de infraestructura Tecnológica	PGN	\$715.000.000	\$715.000.000	\$0
<b>TOTAL</b>		<b>\$2.121.675.000</b>	<b>\$2.121.675.000</b>	<b>\$0</b>

> Esquema Financiero

Cifras en Pesos Corrientes

>> Resumen Financiero 2021 - 2022

Fuente: \*\*SUIFP - \*SIIF. Información va desde 2008, año que se inició el SPI.

Vigencia	Solicitado **	Inicial *	Vigente *	Compromiso *	Obligación *	Pago *	Avances
2021-Sep	20.899.000.000	19.912.760.380	19.912.760.380	99.750.000	64.283.333	64.283.333	Financiero 0,32% Físico 0,00% Gestión 44,00%

Proyecto: Adquisición de una nueva sede integrada para la Supersolidaria en Bogota - 2020011000038

Vigencia	Solicitado **	Inicial *	Vigente *	Compromiso *	Obligación *	Pago *	Avances
2022	26.859.000.000	0	0	0	0	0	Financiero 0,00% Físico 0,00% Gestión 0,00%

>> Fuentes de Financiación

Fuente SIIF (30/09/2021)

	Inicial	Vigente	Compromiso	Obligación	Pago	Reserva Pptal.
<b>Recursos Propios</b>	19.912.760.380	19.912.760.380	99.750.000	64.283.333	64.283.333	Apr. Vigente 0,00 Pago 0,00
<b>Total PGN</b>	19.912.760.380	19.912.760.380	99.750.000	64.283.333	64.283.333	Apr. Vigente 0,00 Pago 0,00
<b>Total Proyecto</b>	19.912.760.380	19.912.760.380	99.750.000	64.283.333	64.283.333	Apr. Vigente 0,00 Pago 0,00
<b>Total</b>	<b>19.912.760.380</b>	<b>19.912.760.380</b>	<b>99.750.000</b>	<b>64.283.333</b>	<b>64.283.333</b>	Apr. Vigente 0,00 Pago 0,00

>> Evolución 2021

	Ene	Feb	Mar	Abr	May	Jun	Jul	Ago	Sep	Oct	Nov	Dic
<b>Inversión*</b>	19.912.760.38	19.912.760.38	19.912.760.38	19.912.760.38	19.912.760.38	19.912.760.38	19.912.760.38	19.912.760.38		0	0	0
<b>Avance Financiero</b>	0,00 %	0,00 %	0,04 %	0,08 %	0,13 %	0,18 %	0,23 %	0,28 %	0,32 %	0,00 %	0,00 %	0,00 %
<b>Avance Físico</b>	0,00 %	0,00 %	0,00 %	0,00 %	0,00 %	0,00 %	0,00 %	0,00 %	0,00 %	0,00 %	0,00 %	0,00 %
<b>Avance gestion</b>	4,00 %	4,00 %	16,00 %	20,00 %	24,00 %	32,00 %	40,00 %	44,00 %	44,00 %	0,00 %	0,00 %	0,00 %

Proyecto: Adquisición de una nueva sede integrada para la Supersolidaria en Bogotá - 2020011000038

## >> Políticas

Política	Componente	Fuente financiación	Inicial	Vigente	Compromiso	Obligación	Pago
Tecnologías de información y comunicaciones	Aplicaciones / software	Recursos Propios	100.000.000	100.000.000	0	0	0
	Infraestructura/hardware	Recursos Propios	300.000.000	300.000.000	0	0	0
	Servicios	Recursos Propios	1.150.000.000	315.000.000	0	0	0
Total			1.550.000.000	715.000.000	0	0	0

## > Metas de Gestión

Indicador	Metas	Avance	Cumplimiento
Porcentaje De Funcionarios De La Entidad Que Laboran En Sede Propia. <b>Observaciones:</b> Esta actividad depende de la adquisición de la sede.	0	0,00	0,00 %
Informes De Interventoría Realizados <b>Observaciones:</b> Esta actividad depende de la adquisición de la sede.	2	0,00	0,00 %
Reuniones de seguimiento realizadas <b>Observaciones:</b> Presentación para la Administración actual, reflejando la situación actual del proyecto y posibles soluciones para garantizar la ejecución y no pérdida de los recursos.	10	11,00	110,00 %

## > Regionalización

Cifras en Pesos Corrientes

Proyecto: Adquisición de una nueva sede integrada para la Supersolidaria en Bogotá - 2020011000038

	No Regionalizable	Occidente	Caribe	Centro Occidente	Orinoquía	Amazonía	Bogotá D.C.
<b>Inversión</b>	19.912.760.380	0	0	0	0	0	0
<b>Avance Financiero</b>	0,32 %	0,00 %	0,00 %	0,00 %	0,00 %	0,00 %	0,00 %
<b>Avance Físico</b>	0,00 %	0,00 %	0,00 %	0,00 %	0,00 %	0,00 %	0,00 %



El emprendimiento  
es de todos

Minhacienda



**Supersolidaria**

Superintendencia de la Economía Solidaria

“Super-Visión” para la transformaci**o**n

# MUCHAS GRACIAS

Carrera 7 No. 31-10 Piso 11-15-16

PBX: 57 (1) 7 560 557

Bogotá D.C. – Colombia

[www.supersolidaria.gov.co](http://www.supersolidaria.gov.co)

[atencionalciudadano@supersolidaria.gov.co](mailto:atencionalciudadano@supersolidaria.gov.co)



Superintendencia de la Economía Solidaria



@\_Supersolidaria



Superintendencia de la Economía Solidaria