

# Superintendencia de la Economía Solidaria – Informe de Seguimiento a la Gestión 30 de septiembre de 2018

## ¿Quiénes somos y cómo estamos organizados?

Entidad creada a través de la **Ley 454 de 1998**, como un organismo de carácter técnico, encargado de supervisar la naturaleza jurídica y la actividad de las organizaciones de la economía solidaria bajo nuestra competencia.

**Superintendente:** Ricardo Lozano Pardo

Dirección: Cr. 7 31-10

**Funcionarios activos de planta:** 92

**Entidades registradas en nuestra base de datos:** 13.202

**Organizaciones que han reportado información a diciembre 31 de 2017:** 3.985

**Organizaciones que han reportado información a junio 30 de 2018:** 3.320<sup>1</sup>

**Visión 2018:** “En el 2018 la Superintendencia de la Economía Solidaria será reconocida por su personal altamente calificado, comprometido y transparente; por la aplicación de los mejores estándares de calidad en la gestión de supervisión y su efectiva contribución al fortalecimiento del sector de la economía solidaria y al cumplimiento de los objetivos y metas del Plan Nacional de Desarrollo.”

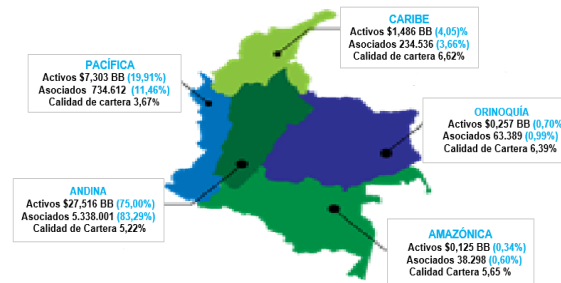
## Presupuesto 2018

Para el desarrollo de su misión, la Superintendencia de Economía Solidaria para la vigencia 2018, cuenta con un presupuesto apropiado de \$26.451 MM<sup>2</sup>, de los cuales \$15.322 MM (57,93%), corresponde a gastos de funcionamiento y \$ 11.129 MM (42,07%) corresponden a inversión.

Acumulado al tercer trimestre de 2018, se ha ejecutado el 45.91% (\$7.033 MM) en funcionamiento y el 83.34% (\$9.275 MM) en inversión, sumando el 61.66% (\$16.308 MM) en total de presupuesto.

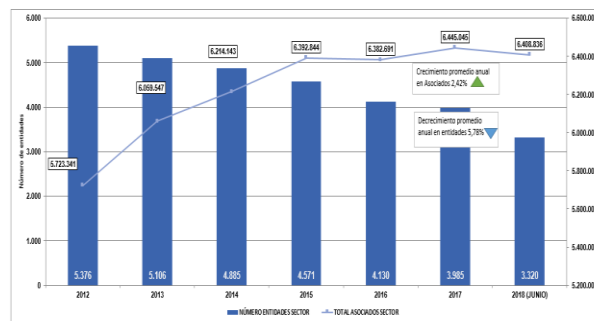
## ¿Dónde hacemos presencia?

El sector solidario, a través de las entidades vigiladas por la Supersolidaria, hace presencia en el territorio colombiano beneficiando a 6.408.836 asociados.



Las regiones de mayor concentración, en su orden son: **Andina** con 5.338.001 (83.29%) en asociados, \$27,516 BB<sup>3</sup> (75,00%) en activos y 5,22% en calidad de cartera. **Pacífica** con 734.612 (11.46%) en asociados, \$7,303 BB (19.91%) en activos y 3,67% en calidad de cartera. **Caribe** con 234.536 (3.66%) en asociados, \$1,486 BB (4,05%) en activos y 6.62% en calidad de cartera. De menor concentración, **Orinoquía** con 63.389 (0,99%) en asociados, \$0,257 BB (0.70%) en activos y 6,39% en calidad de cartera y **Amazonía** con 38.298 (0,60%) en asociados, \$0,125 BB (0,34%) en activos y 5,65% en calidad de cartera.

## Comportamiento - Entidades y Asociados -

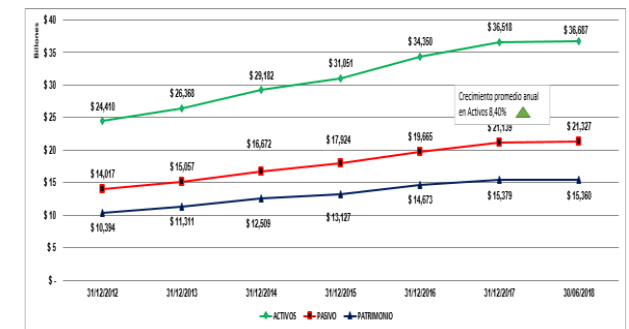


El universo de entidades que reportan información a esta Superintendencia disminuyó en un 5.78% promedio anual pasando de 5.376 en el año 2012 a 3.985 en el año 2017, originado en la depuración del sector especialmente en las cooperativas de trabajo asociado y las cooperativas de aporte y crédito.

Este comportamiento ha fortalecido la confianza de los ciudadanos del sector solidario reflejado en un mayor número de asociados (creció en 2.42% promedio anual) pasando de 5.723.341 año 2012 a 6.445.045 año 2017) y en el crecimiento del activo del sector en 8.40% promedio anual, durante el mismo periodo de análisis.

## Comportamiento de las cuentas financieras

### Balance del Sector



El Sector Solidario muestra un crecimiento promedio anual en activos del 8,40%, pasando de \$24,410 BB en el 2012 a \$36,518 a 2017, alcanzando \$36,687 BB a junio de 2018.

## Balance por sub sector vigilado

El Sector solidario lo conforman las siguientes organizaciones: cooperativas de ahorro y crédito, cooperativas multiactivas, cooperativas de trabajo

<sup>1</sup> Dependiendo del nivel de supervisión, las vigiladas deben remitir su información financiera con diferente periodicidad.

<sup>2</sup> Miles de millones

<sup>3</sup> Billones

# Superintendencia de la Economía Solidaria – Informe de Seguimiento a la Gestión 30 de septiembre de 2018

asociados, administraciones públicas cooperativas, fondos de empleados y asociaciones mutuales; agrupadas por sub sectores para efectos de supervisión, control y vigilancia, como se observa a continuación:



Cooperativas de aporte y crédito

|            |             |
|------------|-------------|
| Activo     | \$15,037 BB |
| Pasivo     | \$7,269 BB  |
| Patrimonio | \$7,768 BB  |
| Asociados  | 2.141.541   |
| Entidades  | 1.669       |



Cooperativas de ahorro y crédito

|            |             |
|------------|-------------|
| Activo     | \$13,523 BB |
| Pasivo     | \$8,459 BB  |
| Patrimonio | \$5,062 BB  |
| Asociados  | 3.250.923   |
| Entidades  | 181         |



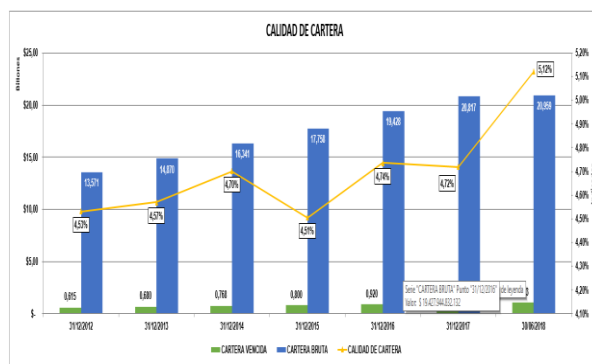
Fondo de empleados

|            |            |
|------------|------------|
| Activo     | \$8,127 BB |
| Pasivo     | \$5,598 BB |
| Patrimonio | \$2,529 BB |
| Asociados  | 1.016.372  |
| Entidades  | 1470       |

Los sub sectores de mayor concentración de activos a junio de 2018, en su orden: cooperativas de aporte y crédito con \$15,037 BB (40,99%), cooperativas de ahorro y crédito con \$ 13,523 BB (36,86%) y Fondo de empleados con \$8,127 BB (22,15%).

## Cartera del Sector

El mejor desempeño se ha reflejado en el comportamiento de la cartera de crédito con un crecimiento promedio anual del 8.94%, pasando de \$13.571 BB en el 2012 a \$20.817 a 2017, alcanzando \$20,959 BB a junio de 2018, como se observa en la siguiente gráfica:



Por su parte, la tasa de deterioro promedio del sector que a 2017 llegaba a 4.72%, muestra un comportamiento ligeramente ascendente en 40 puntos porcentuales a junio del 2018 (5.12%), con todo, de manera generalizada, el 94.88% de los créditos se encuentran al día.

## Balance con conglomerados

El activo de los conglomerados se incrementa en un 18.80% (\$6,899 BB) a junio de 2018, pasando de \$36,687 BB de los estados financieros individuales a \$ 43,586 BB de los estados financieros consolidados bajo normas internacionales de información.



|        |             |                          |             |
|--------|-------------|--------------------------|-------------|
| Activo | \$36,687 BB | Activo con conglomerados | \$43,586 BB |
|--------|-------------|--------------------------|-------------|



|        |                   |                          |                   |
|--------|-------------------|--------------------------|-------------------|
| Pasivo | \$21,327 BB (58%) | Pasivo con conglomerados | \$28,127 BB (64%) |
|--------|-------------------|--------------------------|-------------------|



|            |                   |                              |                   |
|------------|-------------------|------------------------------|-------------------|
| Patrimonio | \$15,359 BB (42%) | Patrimonio con conglomerados | \$15,459 BB (36%) |
|------------|-------------------|------------------------------|-------------------|

El Sector Solidario conserva el equilibrio financiero en sus variables, de manera individual y con conglomerados.

## Acciones destacadas en el periodo:



La Superintendencia de la Economía Solidaria participó en la sesión de la Junta Directiva de Confecoop, realizada el 17 de septiembre, el Dr. Ricardo Lozano Pardo<sup>4</sup> en su intervención, exaltó la importancia de fortalecer la Superintendencia de la Economía Solidaria para enriquecer el modelo cooperativo.

La Superintendencia de la Economía Solidaria participó en el Seminario Corresponsales Cooperativos, el 15 de agosto, organizado por la Federación Colombiana de Cooperativas de Ahorro y Crédito y Financieras – FECOLFIN, en este evento se trató el marco legal de los corresponsales cooperativos y procesos de Autorización.

La Superintendencia de la Economía Solidaria participó en la 2da. Feria Empresarial Cooperativa - ASCOOP, celebrada el 7 de julio, la cual conmemoraba el Día Internacional de las Cooperativas bajo el lema “Sociedades sostenibles, gracias a la cooperación”, el Dr. Héctor Raul Ruíz Velandia, en su intervención, planteó la pedagogía de la supervisión.

La Superintendencia de la Economía Solidaria, continúa trabajando para alcanzar las metas del Plan Estratégico 2014-2018, en supervisión por riesgos y bajo normas internacionales de información financiera.

<sup>4</sup> El Doctor Ricardo Lozano Pardo tomó posesión del cargo de Superintendente el 11 de septiembre de 2018